

Oficio Cta. Pub. No. 001-A/2020
Los Mochis, Sinaloa, a 07 de Abril del 2020

Auditoría Superior del Estado de Sinaloa,
Culiacán, Sinaloa.
At'n. Lic. Emma Guadalupe Felix Rivera.
Auditor Superior del Estado.
PRESENTE

Por medio de la presente entrego la siguiente documentación correspondiente a la **Cuenta Pública 2019** con el fin de dar cumplimiento a las obligaciones señaladas en el Art. 46, 48 de la Ley General de Contabilidad Gubernamental y Art. 22 Fracción XIV, 34 bis de la Ley de Auditoria del Estado de Sinaloa.

La información Contable consistente en la relación que se presenta a continuación:

INFORMACIÓN CONTABLE	PERIODO						FORMA DE ENTREGA	
	ACUMULADO AL PERIODO	ACUMULADO MENSUAL	TRIMESTRAL	MENSUAL	CIERRE ANUAL	CUENTA PÚBLICA	FISICO	ELECTRONICO
a) Estado de Actividades					✓	✓	SI	SI
b) Estado de Situación Financiera					✓	✓	SI	SI
c) Estado de Variación en la Hacienda Pública					✓	✓	SI	SI
d) Estado de Cambios en la Situación Financiera					✓	✓	SI	SI
e) Estado de Flujo de Efectivo					✓	✓	SI	SI
f) Notas a los Estados Financieros a) Notas de Desglose b) Notas de Memoria y, c) Notas de Gestión Administrativa						✓	SI	SI
g) Informe sobre Pasivos Contingentes						✓	SI	SI
h) Estado Analítico del Activo						✓	SI	SI
i) Estado Analítico de la Deuda y Otros Pasivos						✓	SI	SI





IMPLAN
INSTITUTO MUNICIPAL DE PLANEACION DE AHOME

La información Presupuestaria consistente en la relación que se presenta a continuación:

INFORMACIÓN PRESUPUESTARIA	PERIODO						FORMA DE ENTREGA	
	ACUMULADO AL PERIODO	ACUMULADO MENSUAL	TRIMESTRAL	MENSUAL	CIERRE ANUAL	CUENTA PÚBLICA	FISICO	ELECTRONICO
a) Estado Analítico de Ingresos						✓	SI	SI
b) Estado Analítico de Ingresos por Rubro, Tipo, Clase y Concepto						✓	SI	SI
c) Estado Analítico del Ejercicio del Presupuesto de Egresos en Clasificación Administrativa						✓	SI	SI
d) Estado Analítico del Ejercicio del Presupuesto de Egresos en Clasificación Económica por Tipo de Gasto						✓	SI	SI
e) Estado Analítico del Ejercicio del Presupuesto de Egresos por Objeto del Gasto por Capítulo y Concepto						✓	SI	SI
f) Estado Analítico del Ejercicio del Presupuesto de Egresos en Clasificación Funcional (Finalidad, Función y Sub Función)						✓	SI	SI
g) Endeudamiento Neto						✓	SI	SI
h) Intereses de la Deuda						✓	SI	
i) Flujo de Fondos						✓	SI	SI

La información Programática consistente en la relación que se presenta a continuación:

INFORMACIÓN PROGRAMÁTICA	PERIODO						FORMA DE ENTREGA	
	ACUMULADO AL PERIODO	ACUMULADO MENSUAL	TRIMESTRAL	MENSUAL	CIERRE ANUAL	CUENTA PÚBLICA	FISICO	ELECTRONICO
a) Gasto por Categoría Programática						✓	SI	SI
b) Programas y Proyectos de Inversión						✓	SI	SI
c) Indicadores de Resultados						✓	SI	SI

La información adicional consistente en la relación que se presenta a continuación:

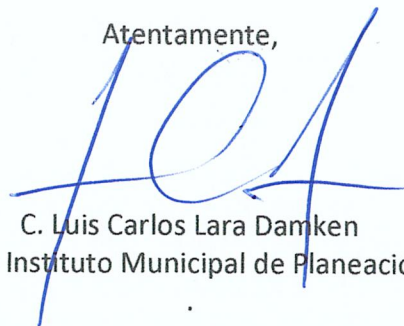
INFORMACIÓN ADICIONAL	PERIODO						FORMA DE ENTREGA	
	ACUMULADO AL PERIODO	ACUMULADO MENSUAL	TRIMESTRAL	MENSUAL	CIERRE ANUAL	CUENTA PÚBLICA	FISICO	ELECTRONICO
a) Relación de Bienes Muebles que componen el Patrimonio						✓	NO	SI
b) Relación de Bienes Inmuebles que componen el patrimonio						✓	NO	SI
c) Relación de Cuentas Bancarias Productivas Especificas						✓	NO	SI
d) Ejercicio y Destino del Gasto Federalizado y Reintegros						✓	NO	SI
e) Postura Fiscal						✓	NO	SI
f) Esquemas bursátiles						✓	NO	SI

La información de Disciplina Financiera consistente en la relación que se presenta a continuación.


INFORMACIÓN DISCIPLINA FINANCIERA		PERIODO						FORMA DE ENTREGA	
		ACUMULADO AL PERIODO	ACUMULADO O MENSUAL	TRIMESTRAL	MENSUAL	CIERRE ANUAL	CUENTA PÚBLICA	FISICO	ELECTRONICO
a)	F1 Estado de Situación Financiera Detallado-LDF						✓	NO	SI
b)	F2 Informe Analítico de la Deuda Pública y otros pasivos-LDF						✓	NO	SI
c)	F3 Informe analítico de obligaciones diferentes de financiamientos-LDF						✓	NO	SI
d)	F4 Balance Presupuestario-LDF						✓	NO	SI
e)	F5 Estado analítico de ingresos detallado-LDF						✓	NO	SI
f)	F6a Estado analítico del ejercicio del presupuesto de egresos por objeto del gasto detallado-LDF (COG)						✓	NO	SI
g)	F6b Estado analítico de ejercicio del presupuesto de egresos clasificación administrativa-LDF (CA)						✓	NO	SI
h)	F6c Estado analítico del presupuesto de egresos por clasificación funcional del gasto detallado-LDF (CFG)						✓	NO	SI
i)	F6d Estado analítico del ejercicio del presupuesto de egresos en clasificación de servicios personales por categoría detallado-LDF (CSPC)						✓	NO	SI
j)	Guía de cumplimiento-LDF						✓	NO	SI

Sin otro particular de momento, y en espera de haber dado debido cumplimiento a las disposiciones legales invocadas en el primer párrafo, quedo de usted,

Atentamente,



C. Luis Carlos Lara Damken
Director general de Instituto Municipal de Planeación de Los Mochis.



Oficio Cta. Pub. No. 001-B/2020
Los Mochis, Sinaloa, a 07 de Abril del 2020

Auditoría Superior del Estado de Sinaloa,
Culiacán, Sinaloa.
At'n.: Lic. Emma Guadalupe Félix Rivera.
Auditor Superior del Estado.
PRESENTE

Por medio de la presente entrego la siguiente información adicional correspondiente a la **Cuenta Pública 2019** con el fin de dar cumplimiento a las obligaciones señaladas en el Art. 46, 48 de la Ley General de Contabilidad Gubernamental y Art. 22 Fracción XIV, 34 bis de la Ley de Auditoría del Estado de Sinaloa.

La información adicional consistente en la relación que se presenta a continuación:

INFORMACIÓN ADICIONAL	PERIODO						FORMA DE ENTREGA	
	ACUMULADO AL PERIODO	ACUMULADO MENSUAL	TRIMESTRAL	MENSUAL	CIERRE ANUAL	CUENTA PÚBLICA	FISICO	ELECTRONICO
a) Auxiliares de mayor					✓	✓	NO	SI
b) Relaciones Analíticas					✓	✓	NO	SI
c) Diario General					✓	✓	NO	SI
d) Balanza de Comprobación					✓	✓	NO	SI
e) Proyecciones de los Ingresos						✓	NO	SI
f) Resultados de los ingresos						✓	NO	SI
g) Proyecciones de los Egresos						✓	NO	SI
h) Resultados de los Egresos						✓	NO	SI
i) Estudio Actuarial (Formato 8)						✓	NO	SI
j) Ayudas y subsidios						✓	NO	SI

Sin otro particular de momento, y en espera de haber dado debido cumplimiento a las disposiciones legales invocadas en el primer párrafo, quedo de usted,

Atentamente,



C. Luis Carlos Lara Damken

Director general de Instituto Municipal de Planeación de Los Mochis.



INSTITUTO MUNICIPAL DE PLANEACION DE AHOME SINALOA
ESTADO DE ACTIVIDADES
AL CIERRE DE 2019

IC-EA-01-1901

2019

2018

INGRESOS Y OTROS BENEFICIOS

INGRESOS DE GESTIÓN

Impuestos
Cuotas y Aportaciones de Seguridad Social
Contribuciones de Mejoras
Derechos
Productos
Aprovechamientos
Ingresos por Venta de Bienes y Prestación de Servicios

PARTICIPACIONES, APORTACIONES, CONVENIOS, INCENTIVOS DERIVADOS DE LA COLABORACIÓN FISCAL, FONDOS DISTINTOS DE APORTACIONES, TRANSFERENCIAS, ASIGNACIONES, SUBSIDIOS Y SUBVENCIONES, Y PENSIONES Y JUBILACIONES

Participaciones, Aportaciones, Convenios, Incentivos Derivados de la Colaboración Fiscal y Fondos Distintos de Aportaciones
Transferencias, Asignaciones, Subsidios y Subvenciones, y Pensiones y Jubilaciones

OTROS INGRESOS Y BENEFICIOS

Ingresos Financieros
Incremento por Variación de Inventarios
Disminución del Exceso de Estimaciones por Pérdida o Deterioro u Obsolescencia
Disminución del Exceso de Provisiones
Otros Ingresos y Beneficios Varios

Total de Ingresos y Otros Beneficios

GASTOS Y OTRAS PERDIDAS

GASTOS DE FUNCIONAMIENTO

Servicios Personales
Materiales y Suministros
Servicios Generales

TRANSFERENCIAS, ASIGNACIONES, SUBSIDIOS Y OTRAS AYUDAS

Transferencias Internas y Asignaciones al Sector Público
Transferencias al Resto del Sector Público
Subsidios y Subvenciones
Ayudas Sociales
Pensiones y Jubilaciones
Transferencias a Fideicomisos, Mandatos y Contratos Análogos
Transferencias a la Seguridad Social
Donativos
Transferencias al Exterior

PARTICIPACIONES Y APORTACIONES

Participaciones
Aportaciones
Convenios

INTERESES, COMISIONES Y OTROS GASTOS DE LA DEUDA PÚBLICA

Intereses de la Deuda Pública
Comisiones de la Deuda Pública
Gastos de la Deuda Pública
Costo por Coberturas
Apoyos Financieros

OTROS GASTOS Y PÉRDIDAS EXTRAORDINARIAS

Estimaciones, Depreciaciones, Deterioros, Obsolescencia y Amortizaciones
Provisiones



INSTITUTO MUNICIPAL DE PLANEACION DE AHOME SINALOA
ESTADO DE ACTIVIDADES
AL CIERRE DE 2019

IC-EA-01-1901

	2019	2018
--	------	------

Disminución de Inventarios
Aumento por Insuficiencia de Estimaciones por Pérdida o Deterioro u Obsolescencia
Aumento por Insuficiencia de Provisiones
Otros Gastos

INVERSIÓN PÚBLICA

Inversión Pública no Capitalizable

Total de Gastos y Otras Pérdidas

Resultados del Ejercicio (Ahorro/Desahorro)

Bajo protesta de decir verdad declaramos que los Estados Financieros y sus Notas, son razonablemente correctos y son responsabilidad del emisor

JAIME CANUTO IBARRA CAMIADE

LUIS CARLOS LARA DAMKEN

ADMINISTRACION

DIRECTOR GENERAL



INSTITUTO MUNICIPAL DE PLANEACION DE AHOME SINALOA
ESTADO DE ACTIVIDADES
DEL 1 DE ENERO AL 31 DE DICIEMBRE DE 2019

IC-EA-01-1912

	2019	2018
INGRESOS Y OTROS BENEFICIOS		
INGRESOS DE GESTIÓN		
Impuestos		
Cuotas y Aportaciones de Seguridad Social		
Contribuciones de Mejoras		
Derechos		
Productos		
Aprovechamientos		
Ingresos por Venta de Bienes y Prestación de Servicios		4,920.00
PARTICIPACIONES, APORTACIONES, CONVENIOS, INCENTIVOS DERIVADOS DE LA COLABORACIÓN FISCAL, FONDOS DISTINTOS DE APORTACIONES, TRANSFERENCIAS, ASIGNACIONES, SUBSIDIOS Y SUBVENCIONES, Y PENSIONES Y JUBILACIONES		
Participaciones, Aportaciones, Convenios, Incentivos Derivados de la Colaboración Fiscal y Fondos Distintos de Aportaciones		
Transferencias, Asignaciones, Subsidios y Subvenciones, y Pensiones y Jubilaciones	3,640,270.00	3,514,424.70
OTROS INGRESOS Y BENEFICIOS		
Ingresos Financieros		
Incremento por Variación de Inventarios		
Disminución del Exceso de Estimaciones por Pérdida o Deterioro u Obsolescencia		
Disminución del Exceso de Provisiones		
Otros Ingresos y Beneficios Varios		4.00
Total de Ingresos y Otros Beneficios	3,640,270.00	3,519,348.70
GASTOS Y OTRAS PERDIDAS		
GASTOS DE FUNCIONAMIENTO		
Servicios Personales	2,654,118.21	2,410,695.09
Materiales y Suministros	164,665.61	149,908.28
Servicios Generales	739,445.33	835,047.48
TRANSFERENCIAS, ASIGNACIONES, SUBSIDIOS Y OTRAS AYUDAS		
Transferencias Internas y Asignaciones al Sector Público		
Transferencias al Resto del Sector Público		
Subsidios y Subvenciones		
Ayudas Sociales		
Pensiones y Jubilaciones		
Transferencias a Fideicomisos, Mandatos y Contratos Análogos		
Transferencias a la Seguridad Social		
Donativos		
Transferencias al Exterior		
PARTICIPACIONES Y APORTACIONES		
Participaciones		
Aportaciones		
Convenios		
INTERESES, COMISIONES Y OTROS GASTOS DE LA DEUDA PÚBLICA		
Intereses de la Deuda Pública		
Comisiones de la Deuda Pública		
Gastos de la Deuda Pública		
Costo por Coberturas		
Apoyos Financieros		
OTROS GASTOS Y PÉRDIDAS EXTRAORDINARIAS		
Estimaciones, Depreciaciones, Deterioros, Obsolescencia y Amortizaciones		33,150.32
Provisiones		



INSTITUTO MUNICIPAL DE PLANEACION DE AHOME SINALOA
ESTADO DE ACTIVIDADES
DEL 1 DE ENERO AL 31 DE DICIEMBRE DE 2019

IC-EA-01-1912

	2019	2018
Disminución de Inventarios		
Aumento por Insuficiencia de Estimaciones por Pérdida o Deterioro u Obsolescencia		
Aumento por Insuficiencia de Provisiones		
Otros Gastos		1,828.86
INVERSIÓN PÚBLICA		
Inversión Pública no Capitalizable		
Total de Gastos y Otras Pérdidas	3,558,229.15	3,430,630.03
Resultados del Ejercicio (Ahorro/Desahorro)	82,040.85	88,718.67

Bajo protesta de decir verdad declaramos que los Estados Financieros y sus Notas, son razonablemente correctos y son responsabilidad del emisor

JAIME CANUTO BARRA CAMIADE

LUIS CARLOS LARA DAMKEN

ADMINISTRACION

DIRECTOR GENERAL



INSTITUTO MUNICIPAL DE PLANEACION DE AHOME SINALOA
ESTADO DE SITUACION FINANCIERA
AL CIERRE DE 2019

IC-ESF-02-1913

	2019	2018		2019	2018
ACTIVO			PASIVO		
ACTIVO CIRCULANTE			PASIVO CIRCULANTE		
Efectivo y Equivalentes	202,757.66	123,683.95	Cuentas por Pagar a Corto Plazo	100,718.81	88,102.85
Derechos a Recibir Efectivo o Equivalentes	4,311.61	3,650.20	Documentos por Pagar a Corto Plazo		
Derechos a Recibir Bienes o Servicios			Porción a Corto Plazo de la Deuda Pública a Largo Plazo		
Inventarios			Títulos y Valores a Corto Plazo		
Almacenes			Pasivos Diferidos a Corto Plazo		
Estimación por Pérdida o Deterioro de Activos Circulantes			Fondos y Bienes de Terceros en Garantía y/o Administración a Corto Plazo		
Otros Activos Circulantes	10,318.00	10,318.00	Provisiones a Corto Plazo		
Total de Activos Circulantes	217,397.27	137,652.26	Otros Pasivos a Corto Plazo		
ACTIVO NO CIRCULANTE			Total de Pasivos Circulantes	100,718.81	88,102.85
Inversiones Financieras a Largo Plazo			PASIVO NO CIRCULANTE		
Derechos a Recibir Efectivo o Equivalentes a Largo Plazo			Cuentas por Pagar a Largo Plazo		
Bienes Inmuebles, Infraestructura y Construcciones en Proceso			Documentos por Pagar a Largo Plazo		
BIENES MUEBLES			Deuda Pública a Largo Plazo		
Bienes Muebles	566,395.96	551,485.16	Pasivos Diferidos a Largo Plazo		
Activos Intangibles			Fondos y Bienes de Terceros en Garantía y/o Administración a Largo Plazo		
Depreciación, Deterioro y Amortización Acumulada de Bienes			Provisiones a Largo Plazo		
Activos Diferidos	-519,813.59	-519,813.59	Total de Pasivos No Circulantes		
Estimación por Pérdida o Deterioro de Activos no Circulantes			TOTAL DEL PASIVO	100,718.81	88,102.85
Otros Activos no Circulantes			HACIENDA PÚBLICA/PATRIMONIO		
Total de Activos No Circulantes	46,583.37	31,671.57	HACIENDA PÚBLICA/PATRIMONIO CONTRIBUIDO		
TOTAL DEL ACTIVO	263,980.64	169,323.83	Aportaciones		
			Donaciones de Capital		
			Actualización de la Hacienda Pública/Patrimonio		
			HACIENDA PÚBLICA/PATRIMONIO GENERADO		
			Resultados del Ejercicio (Ahorro/ Desahorro)	82,040.85	88,718.67
			Resultados de Ejercicios Anteriores	81,220.98	-7,497.69
			Revalúos		
			Reservas		
			Reservaciones de Resultados de Ejercicios Anteriores		
			EXCESO O INSUFICIENCIA EN LA ACTUALIZACIÓN DE LA		
			HACIENDA PÚBLICA/PATRIMONIO		
			Resultado por Posición Monetaria		
			Resultado por Tenencia de Activos no Monetarios		
			Total Hacienda Pública/Patrimonio	163,261.83	81,220.98
			Total del Pasivo y Hacienda Pública/Patrimonio	263,980.64	169,323.83

Bajo protesta de decir verdad declaramos que los Estados Financieros y sus Notas, son razonablemente correctos y son responsabilidad del emisor

JAIME CANUTO IBARRA CAMIADE

ADMINISTRACION

LUIS CARLOS LARA DAMKEN

DIRECTOR GENERAL



INSTITUTO MUNICIPAL DE PLANEACION DE AHOME SINALOA
ESTADO DE SITUACION FINANCIERA
AL 31 DE DICIEMBRE DE 2019

IC-ESF-02-1912

	2019	2018		2019	2018
ACTIVO			PASIVO		
ACTIVO CIRCULANTE			PASIVO CIRCULANTE		
Efectivo y Equivalentes	202,787.66	123,683.68	Cuentas por Pagar a Corto Plazo	100,718.81	88,102.85
Derechos a Recibir Efectivo o Equivalentes	4,311.61	3,650.30	Documentos por Pagar a Corto Plazo		
Derechos a Recibir Bienes o Servicios			Porción a Corto Plazo de la Deuda Pública a Largo Plazo		
Inventarios			Títulos y Valores a Corto Plazo		
Almacenes			Pasivos Diferidos a Corto Plazo		
Estimación por Pérdida o Deterioro de Activos Circulantes			Fondos y Bienes de Terceros en Garantía y/o Administración a Corto Plazo		
Otros Activos Circulantes	10,318.00	10,318.00	Provisiones a Corto Plazo		
Total de Activos Circulantes	217,397.27	137,652.26	Otros Pasivos a Corto Plazo		
ACTIVO NO CIRCULANTE			Total de Pasivos Circulantes	100,718.81	88,102.85
Inversiones Financieras a Largo Plazo			PASIVO NO CIRCULANTE		
Derechos a Recibir Efectivo o Equivalentes a Largo Plazo			Cuentas por Pagar a Largo Plazo		
Bienes Inmuebles, Infraestructura y Construcciones en Proceso			Documentos por Pagar a Largo Plazo		
BIENES MUEBLES			Deuda Pública a Largo Plazo		
Bienes Muebles	555,396.96	551,485.16	Pasivos Diferidos a Largo Plazo		
Activos Intangibles			Fondos y Bienes de Terceros en Garantía y/o Administración a Largo Plazo		
Depreciación, Deterioro y Amortización Acumulada de Bienes			Provisiones a Largo Plazo		
Activos Diferidos	-519,813.59	-519,813.59	Total de Pasivos No Circulantes		
Estimación por Pérdida o Deterioro de Activos no Circulantes			TOTAL DEL PASIVO	100,718.81	88,102.85
Otros Activos no Circulantes			HACIENDA PUBLICA/PATRIMONIO		
Total de Activos No Circulantes	46,583.37	31,671.57	HACIENDA PÚBLICA/PATRIMONIO CONTRIBUIDO		
TOTAL DEL ACTIVO	263,980.64	169,323.83	Aportaciones		
			Donaciones de Capital		
			Actualización de la Hacienda Pública/Patrimonio		
			HACIENDA PÚBLICA/PATRIMONIO GENERADO		
			Resultados del Ejercicio (Ahorro/ Desahorro)	82,040.85	88,718.67
			Resultados de Ejercicios Anteriores	81,220.88	-7,497.69
			Revalúos		
			Reservas		
			Rectificaciones de Resultados de Ejercicios Anteriores		
			EXCESO O INSUFICIENCIA EN LA ACTUALIZACIÓN DE LA		
			HACIENDA PÚBLICA/PATRIMONIO		
			Resultado por Posición Monetaria		
			Resultado por Tenencia de Activos no Monetarios		
			Total Hacienda Pública/Patrimonio	163,261.83	81,220.88
			Total del Pasivo y Hacienda Pública/Patrimonio	263,980.64	169,323.83

Bajo protesta de decir verdad declaramos que los Estados Financieros y sus Notas, son razonablemente correctos y son responsabilidad del emisor

JAIME CANUTO IBARRA CAMAÑE

LUIS CARLOS LARA DAMKEN

ADMINISTRACION

DIRECTOR GENERAL



INSTITUTO MUNICIPAL DE PLANEACION DE AHOME SINALOA
ESTADO DE VARIACION EN LA HACIENDA PUBLICA
AL CIERRE DE 2019

IC-EVHP-03-1913

Concepto	Hacienda Pública / Patrimonio Contribuido	Hacienda Pública / Patrimonio Generado de Ejercicios Anteriores	Hacienda Pública / Patrimonio Generado del Ejercicio	Exceso o Insuficiencia en la Actualización de la Hacienda Pública / Patrimonio	TOTAL
Hacienda Pública / Patrimonio Contribuido Neto de 2018	0.00				0.00
Aportaciones	0.00				0.00
Donaciones de Capital	0.00				0.00
Actualización de la Hacienda Pública/Patrimonio	0.00				0.00
Hacienda Pública / Patrimonio Generado Neto de 2018		-7,497.69	88,718.67		81,220.98
Resultados del Ejercicio (Ahorro/Desahorro)			88,718.67		88,718.67
Resultados de Ejercicios Anteriores		-7,497.69			-7,497.69
Revalúos		0.00			0.00
Reservas		0.00			0.00
Rectificaciones de Resultados de Ejercicios Anteriores		0.00			0.00
Exceso o Insuficiencia en la Actualización de la Hacienda Pública/Patrimonio Neto de 2018				0.00	0.00
Resultado por Posición Monetaria				0.00	0.00
Resultado por Tenencia de Activos no Monetarios				0.00	0.00
Hacienda Pública / Patrimonio Neto Final de 2018	0.00	-7,497.69	88,718.67	0.00	81,220.98
Cambios en la Hacienda Pública / Patrimonio Contribuido Neto de 2019	0.00				0.00
Aportaciones	0.00				
Donaciones de Capital	0.00				
Actualización de la Hacienda Pública/Patrimonio	0.00				
Variaciones de la Hacienda Pública / Patrimonio Generado Neto de 2019		88,718.67	-6,677.82		82,040.85
Resultados del Ejercicio (Ahorro/Desahorro)			82,040.85		82,040.85
Resultados de Ejercicios Anteriores		88,718.67	-88,718.67		0.00
Revalúos			0.00		0.00
Reservas			0.00		0.00
Rectificaciones de Resultados de Ejercicios Anteriores			0.00		0.00
Cambios en el Exceso o Insuficiencia en la Actualización de la Hacienda Pública/Patrimonio Neto de 2019				0.00	0.00
Resultado por Posición Monetaria					0.00
Resultado por Tenencia de Activos no Monetarios					0.00
Hacienda Pública / Patrimonio Neto Final de 2019	0.00	81,220.98	82,040.85	0.00	163,261.83

Bajo protesta de decir verdad declaramos que los Estados Financieros y sus Notas, son razonablemente correctos y son responsabilidad del emisor

JAIME CANUTO BARRA CAMPADE

LUIS CARLOS LARA DAMKEN

ADMINISTRACION

DIRECTOR GENERAL



INSTITUTO MUNICIPAL DE PLANEACION DE AHOME SINALOA
ESTADO DE VARIACION EN LA HACIENDA PUBLICA
DEL 1 DE ENERO AL 31 DE DICIEMBRE DE 2019

IC-EVHP-03-1912

Concepto	Hacienda Publica / Patrimonio Contribuido	Hacienda Publica / Patrimonio Generado de Ejercicios Anteriores	Hacienda Publica / Patrimonio Generado del Ejercicio	Exceso o Insuficiencia en la Actualización de la Hacienda Pública / Patrimonio	TOTAL
Hacienda Pública / Patrimonio Contribuido Neto de 2018	0.00				0.00
Aportaciones	0.00				0.00
Donaciones de Capital	0.00				0.00
Actualización de la Hacienda Pública/Patrimonio	0.00				0.00
Hacienda Pública / Patrimonio Generado Neto de 2018		-7,497.69	88,718.67		81,220.98
Resultados del Ejercicio (Ahorro/Desahorro)			88,718.67		88,718.67
Resultados de Ejercicios Anteriores		-7,497.69			-7,497.69
Revalúos		0.00			0.00
Reservas		0.00			0.00
Rectificaciones de Resultados de Ejercicios Anteriores		0.00			0.00
Exceso o Insuficiencia en la Actualización de la Hacienda Pública/Patrimonio Neto de 2018				0.00	0.00
Resultado por Posición Monetaria				0.00	0.00
Resultado por Tenencia de Activos no Monetarios				0.00	0.00
Hacienda Pública / Patrimonio Neto Final de 2018	0.00	-7,497.69	88,718.67	0.00	81,220.98
Cambios en la Hacienda Pública / Patrimonio Contribuido Neto de 2019	0.00				0.00
Aportaciones	0.00				
Donaciones de Capital	0.00				
Actualización de la Hacienda Pública/Patrimonio	0.00				
Variaciones de la Hacienda Pública / Patrimonio Generado Neto de 2019		88,718.67	-6,677.82		82,040.85
Resultados del Ejercicio (Ahorro/Desahorro)			82,040.85		82,040.85
Resultados de Ejercicios Anteriores		88,718.67	-88,718.67		0.00
Revalúos			0.00		0.00
Reservas			0.00		0.00
Rectificaciones de Resultados de Ejercicios Anteriores			0.00		0.00
Cambios en el Exceso o Insuficiencia en la Actualización de la Hacienda Pública/Patrimonio Neto de 2019				0.00	0.00
Resultado por Posición Monetaria					0.00
Resultado por Tenencia de Activos no Monetarios					0.00
Hacienda Pública / Patrimonio Neto Final de 2019	0.00	81,220.98	82,040.85	0.00	163,261.83

Bajo protesta de decir verdad declaramos que los Estados Financieros y sus Notas, son razonablemente correctos y son responsabilidad del emisor

JAIME CANUTO IBARRA CAMIARDE

LUIS CARLOS LARA DAMKEN

ADMINISTRACION

DIRECTOR GENERAL



INSTITUTO MUNICIPAL DE PLANEACION DE AHOME SINALOA

ESTADO DE CAMBIOS EN LA SITUACION FINANCIERA

AL CIERRE DE 2019

IC-ECSF-04-1901

	ORÍGEN	APLICACIÓN
ACTIVO		94,656.81
ACTIVO CIRCULANTE		79,745.01
Efectivo y Equivalentes		79,745.01
Derechos a Recibir Efectivo o Equivalentes		79,083.70
Derechos a Recibir Bienes o Servicios		661.31
Inventarios		
Almacenes		
Estimación por Pérdida o Deterioro de Activos Circulantes		
Otros Activos Circulantes		
ACTIVO NO CIRCULANTE		14,911.80
Inversiones Financieras a Largo Plazo		
Derechos a Recibir Efectivo o Equivalentes a Largo Plazo		
Bienes Inmuebles, Infraestructura y Construcciones en Proceso		
Bienes Muebles		
Activos Intangibles		14,911.80
Depreciación, Deterioro y Amortización Acumulada de Bienes		
Activos Diferidos		
Estimación por Pérdida o Deterioro de Activos no Circulantes		
Otros Activos no Circulantes		
PASIVO	12,615.96	
PASIVO CIRCULANTE	12,615.96	
Cuentas por Pagar a Corto Plazo	12,615.96	
Documentos por Pagar a Corto Plazo	12,615.96	
Porción a Corto Plazo de la Deuda Pública a Largo Plazo		
Títulos y Valores a Corto Plazo		
Pasivos Diferidos a Corto Plazo		
Fondos y Bienes de Terceros en Garantía y/o Administración a Corto Plazo		
Provisiones a Corto Plazo		
Otros Pasivos a Corto Plazo		
PASIVO NO CIRCULANTE		
Cuentas por Pagar a Largo Plazo		
Documentos por Pagar a Largo Plazo		
Deuda Pública a Largo Plazo		
Pasivos Diferidos a Largo Plazo		
Fondos y Bienes de Terceros en Garantía y/o Administración a Largo Plazo		
Provisiones a Largo Plazo		
HACIENDA PUBLICA/ PATRIMONIO	82,040.85	
HACIENDA PUBLICA/PATRIMONIO CONTRIBUIDO		
Aportaciones		
Donaciones de Capital		
Actualización de la Hacienda Pública/Patrimonio		
HACIENDA PUBLICA /PATRIMONIO GENERADO	82,040.85	
Resultados del Ejercicio (Ahorro/ Desahorro)		88,718.67
Resultados de Ejercicios Anteriores	88,718.67	
Revalúos		
Reservas		
Rectificaciones de Resultados de Ejercicios Anteriores		
EXCESO O INSUFICIENCIA EN LA ACTUALIZACION DE LA HACIENDA PUBLICA/PATRIMONIO		
Resultado por Posición Monetaria		
Resultado por Tenencia de Activos no Monetarios		

Bajo protesta de decir verdad declaramos que los Estados Financieros y sus Notas, son razonablemente correctos y son responsabilidad del emisor

JAIMÉ CANUTO BARRA CAMADE

ADMINISTRACION

LUIS CARLOS LARA DAMKEN

DIRECTOR GENERAL



INSTITUTO MUNICIPAL DE PLANEACION DE AHOME SINALOA

ESTADO DE CAMBIOS EN LA SITUACION FINANCIERA

DEL 1 DE ENERO AL 31 DE DICIEMBRE DE 2019

IC-ECSF-04-1912

	ORÍGEN	APLICACIÓN
ACTIVO		94,656.81
ACTIVO CIRCULANTE		79,745.01
Efectivo y Equivalentes		79,083.70
Derechos a Recibir Efectivo o Equivalentes		661.31
Derechos a Recibir Bienes o Servicios		
Inventarios		
Almacenes		
Estimación por Pérdida o Deterioro de Activos Circulantes		
Otros Activos Circulantes		
ACTIVO NO CIRCULANTE		14,911.80
Inversiones Financieras a Largo Plazo		
Derechos a Recibir Efectivo o Equivalentes a Largo Plazo		
Bienes Inmuebles, Infraestructura y Construcciones en Proceso		
Bienes Muebles		
Activos Intangibles		14,911.80
Depreciación, Deterioro y Amortización Acumulada de Bienes		
Activos Diferidos		
Estimación por Pérdida o Deterioro de Activos no Circulantes		
Otros Activos no Circulantes		
PASIVO	12,615.96	
PASIVO CIRCULANTE	12,615.96	
Cuentas por Pagar a Corto Plazo	12,615.96	
Documentos por Pagar a Corto Plazo		
Porción a Corto Plazo de la Deuda Pública a Largo Plazo		
Títulos y Valores a Corto Plazo		
Pasivos Diferidos a Corto Plazo		
Fondos y Bienes de Terceros en Garantía y/o Administración a Corto Plazo		
Provisiones a Corto Plazo		
Otros Pasivos a Corto Plazo		
PASIVO NO CIRCULANTE		
Cuentas por Pagar a Largo Plazo		
Documentos por Pagar a Largo Plazo		
Deuda Pública a Largo Plazo		
Pasivos Diferidos a Largo Plazo		
Fondos y Bienes de Terceros en Garantía y/o Administración a Largo Plazo		
Provisiones a Largo Plazo		
HACIENDA PUBLICA/ PATRIMONIO	82,040.85	
HACIENDA PUBLICA/PATRIMONIO CONTRIBUIDO		
Aportaciones		
Donaciones de Capital		
Actualización de la Hacienda Pública/Patrimonio		
HACIENDA PUBLICA /PATRIMONIO GENERADO	82,040.85	
Resultados del Ejercicio (Ahorro/ Desahorro)		6,677.82
Resultados de Ejercicios Anteriores	88,718.67	
Revalúos		
Reservas		
Rectificaciones de Resultados de Ejercicios Anteriores		
EXCESO O INSUFICIENCIA EN LA ACTUALIZACION DE LA HACIENDA PUBLICA/PATRIMONIO		
Resultado por Posición Monetaria		
Resultado por Tenencia de Activos no Monetarios		

Bajo protesta de decir verdad declaramos que los Estados Financieros y sus Notas, son razonablemente correctos y son responsabilidad del emisor

JAIMÉ CANUTO BARRA CAMIADÉ

ADMINISTRACIÓN

LUIS CARLOS LARA DAMIKEN

DIRECTOR GENERAL



INSTITUTO MUNICIPAL DE PLANEACION DE AHOME SINALOA
ESTADO DE FLUJOS DE EFECTIVO
AL CIERRE DE 2019

IC-EFE-05-1901

CONCEPTO	2019	2018
Flujos de Efectivo de las Actividades de Operación		
Origen	-3,640,270.00	-3,519,348.70
Impuestos	0.00	0.00
Cuotas y Aportaciones de Seguridad Social	0.00	0.00
Contribuciones de mejoras	0.00	0.00
Derechos	0.00	0.00
Productos	0.00	0.00
Aprovechamientos	0.00	0.00
Ingresos por Venta de Bienes y Prestación de Servicios	0.00	-4,920.00
Participaciones, Aportaciones, Convenios, Incentivos Derivados de la Colaboración Fiscal y Fondos Distintos de Aportaciones	0.00	0.00
Transferencias, Asignaciones, Subsidios y Subvenciones, y Pensiones y Jubilaciones	-3,640,270.00	-3,514,424.70
Otros Orígenes de Operación	0.00	-4.00
Aplicación	-3,558,229.15	-3,430,630.03
Servicios Personales	-2,654,118.21	-2,410,695.09
Materiales y Suministros	-164,665.61	-149,908.28
Servicios Generales	-739,445.33	-835,047.48
Transferencias Internas y Asignaciones al Sector Público	0.00	0.00
Transferencias al resto del Sector Público	0.00	0.00
Subsidios y Subvenciones	0.00	0.00
Ayudas Sociales	0.00	0.00
Pensiones y Jubilaciones	0.00	0.00
Transferencias a Fideicomisos, Mandatos y Contratos Análogos	0.00	0.00
Transferencias a la Seguridad Social	0.00	0.00
Donativos	0.00	0.00
Transferencias al Exterior	0.00	0.00
Participaciones	0.00	0.00
Aportaciones	0.00	0.00
Convenios	0.00	0.00
Otras Aplicaciones de Operación	0.00	-34,979.18
Flujos netos de Efectivo por Actividades de Operación	-82,040.85	-88,718.67
Flujos de Efectivo de las Actividades de Inversión		
Origen	82,040.85	88,718.67
Bienes Inmuebles, Infraestructura y Construcciones en Proceso	0.00	0.00
Bienes Muebles	0.00	0.00
Otros Orígenes de Inversión	82,040.85	88,718.67
Aplicación	0.00	0.00
Bienes Inmuebles, Infraestructura y Construcciones en Proceso	0.00	0.00
Bienes Muebles	0.00	0.00
Otras Aplicaciones de Inversión	0.00	0.00
Flujos netos de Efectivo por Actividades de Inversión	82,040.85	88,718.67
Flujo de Efectivo de las Actividades de Financiamiento		
Origen	0.00	0.00
Endeudamiento Neto	0.00	0.00
Interno	0.00	0.00
Externo	0.00	0.00
Otros Orígenes de Financiamiento	0.00	0.00
Aplicación	0.00	0.00
Servicios de la Deuda	0.00	0.00
Interno	0.00	0.00
Externo	0.00	0.00
Otras Aplicaciones de Financiamiento	0.00	0.00
Flujos Netos de Efectivo por Actividades de Financiamiento	0.00	0.00
Incremento/Disminución Neta en el Efectivo y Equivalentes al Efectivo	0.00	0.00
Efectivo y Equivalentes al Efectivo al Inicio del Ejercicio		
Efectivo y Equivalentes al Efectivo al Final del Ejercicio		

Diferencia Balanza / Flujo

Bajo protesta de decir verdad declaramos que los Estados Financieros y sus Notas, son razonablemente correctos y son responsabilidad del emisor

JAIME CANUTO IBARRA CAMIADE

LUIS CARLOS LARA DAMKEN

ADMINISTRACION

DIRECTOR GENERAL



INSTITUTO MUNICIPAL DE PLANEACION DE AHOME SINALOA
ESTADO DE FLUJOS DE EFECTIVO
DEL 1 DE ENERO AL 31 DE DICIEMBRE DE 2019

IC-EFE-05-1912

CONCEPTO	2019	2018
Flujos de Efectivo de las Actividades de Operación		
Origen	3,640,270.00	3,519,348.70
Impuestos	0.00	0.00
Cuotas y Aportaciones de Seguridad Social	0.00	0.00
Contribuciones de mejoras	0.00	0.00
Derechos	0.00	0.00
Productos	0.00	0.00
Aprovechamientos	0.00	0.00
Ingresos por Venta de Bienes y Prestación de Servicios	0.00	4,920.00
Participaciones, Aportaciones, Convenios, Incentivos Derivados de la Colaboración Fiscal y Fondos Distintos de Aportaciones	0.00	0.00
Transferencias, Asignaciones, Subsidios y Subvenciones, y Pensiones y Jubilaciones	3,640,270.00	3,514,424.70
Otros Orígenes de Operación	0.00	4.00
Aplicación	3,558,229.15	3,430,630.03
Servicios Personales	2,654,118.21	2,410,695.09
Materiales y Suministros	164,665.61	149,908.28
Servicios Generales	739,445.33	835,047.48
Transferencias Internas y Asignaciones al Sector Público	0.00	0.00
Transferencias al resto del Sector Público	0.00	0.00
Subsidios y Subvenciones	0.00	0.00
Ayudas Sociales	0.00	0.00
Pensionamientos y Jubilaciones	0.00	0.00
Transferencias a Fideicomisos, Mandatos y Contratos Análogos	0.00	0.00
Transferencias a la Seguridad Social	0.00	0.00
Donativos	0.00	0.00
Transferencias al Exterior	0.00	0.00
Participaciones	0.00	0.00
Aportaciones	0.00	0.00
Convenios	0.00	0.00
Otras Aplicaciones de Operación	0.00	34,979.18
Flujos netos de Efectivo por Actividades de Operación	82,040.85	88,718.67
Flujos de Efectivo de las Actividades de Inversión		
Origen	88,718.67	56,873.79
Bienes Inmuebles, Infraestructura y Construcciones en Proceso	0.00	0.00
Bienes Muebles	0.00	0.00
Otros Orígenes de Inversión	88,718.67	56,873.79
Aplicación	103,630.47	39,198.63
Bienes Inmuebles, Infraestructura y Construcciones en Proceso	0.00	0.00
Bienes Muebles	14,911.80	15,475.16
Otras Aplicaciones de Inversión	88,718.67	23,723.47
Flujos netos de Efectivo por Actividades de Inversión	-14,911.80	17,675.16
Flujo de Efectivo de las Actividades de Financiamiento		
Origen	7,433,886.25	7,233,033.73
Endeudamiento Neto	0.00	0.00
Interno	0.00	0.00
Externo	0.00	0.00
Otros Orígenes de Financiamiento	7,433,886.25	7,233,033.73
Aplicación	7,421,931.60	7,251,909.08
Servicios de la Deuda	0.00	0.00
Interno	0.00	0.00
Externo	0.00	0.00
Otras Aplicaciones de Financiamiento	7,421,931.60	7,251,909.08
Flujos Netos de Efectivo por Actividades de Financiamiento	11,954.65	-18,875.35
Incremento/Disminución Neta en el Efectivo y Equivalentes al Efectivo	79,083.70	87,518.48
Efectivo y Equivalentes al Efectivo al Inicio del Ejercicio		
Efectivo y Equivalentes al Efectivo al Final del Ejercicio		

Diferencia Balanza - Flujo

Bajo protesta de decir verdad declaramos que los Estados Financieros y sus Notas, son razonablemente correctos y son responsabilidad del emisor

JAIME CANUTO BARRA CAMADE

LUIS CARLOS LARA DAMKEN

ADMINISTRACION

DIRECTOR GENERAL

NOTAS A LOS ESTADOS FINANCIEROS CONTABLES AL 31 DICIEMBRE DEL 2019

C) NOTAS DE GESTION ADMINISTRATIVA

1. Introducción:

Los Estados Financieros de los entes públicos, proveen de información financiera a los principales usuarios de la misma, al Congreso y a los ciudadanos.

El objetivo del presente documento es la revelación del contexto y de los aspectos económicos financieros más relevantes que influyeron en las decisiones del período, y que deberán ser considerados en la elaboración de los estados financieros para la mayor comprensión de los mismos y sus particularidades.

De esta manera, se informa y explica la respuesta del gobierno a las condiciones relacionadas con la información financiera de cada período de gestión; además, de exponer aquellas políticas que podrían afectar la toma de decisiones en períodos posteriores.

2. Panorama Económico y Financiero:

Este Instituto inicia 2019 con un presupuesto de egresos de \$ 3, 640,000. Los ingresos principales del instituto se derivan de las transferencias, asignaciones y subsidios que recibe de parte del H. Municipio de Ahome.

3. Historia:

El Instituto Municipal de Planeación de Ahome (IMPLAN) nace, mediante decreto del ejecutivo estatal de fecha 04 de febrero de 2005 que crea el organismo público descentralizado denominado Instituto Municipal de Planeación de Ahome, Sinaloa, misma que se publicó en el periódico oficial "El Estado de Sinaloa" No. 015. El Instituto Municipal de Planeación de Ahome Sinaloa, se rige por el decreto No. 59 de fecha 04 de febrero del 2005.

4. Organización y Objeto Social:

a) Objeto social y principal actividad.

El organismo tiene como objeto principal desarrollar estudios de investigación y prospectiva de los fenómenos físicos; sociales y económicos en materia de desarrollo humano y medio ambiente, que sean de interés público para el municipio de Ahome.

b) Ejercicio fiscal.

2019 Enero a Diciembre.

c) Consideraciones fiscales del ente:

IMPUESTO SOBRE LA RENTA

- Persona Moral no contribuyente por la percepción de sus ingresos, de conformidad con los artículos 79 de la Ley del Impuesto Sobre la Renta.

- Retenedor por los pagos por servicios personales subordinados, de conformidad con el artículo, 96 de Ley del Impuesto Sobre la Renta.
- Retenedor por los pagos por servicios personales independientes de conformidad con el artículo 106 de la Ley del Impuesto Sobre la Renta.
- Retenedor por los pagos por Arrendamiento de Inmuebles de conformidad con el artículo 116 de la Ley del Impuesto Sobre la Renta.

IMPUESTO AL VALOR AGREGADO

- Contribuyente del impuesto, excepto por las operaciones relacionadas los ingresos por transferencia, asignaciones y subsidios recibidos por el H. Ayuntamiento de Ahome conforme al artículo 14 de la Ley del Impuesto al Valor Agregado.

IMPUESTO LOCAL SOBRE NOMINAS

- Contribuyente por los pagos efectuados por servicios personales subordinados.

5. Bases de Preparación de los Estados Financieros:

a) Si se ha observado la normatividad emitida por el CONAC y las disposiciones legales aplicables.

- Se ha observado toda la normatividad emitida por el CONAC
- La Ley de Hacienda para los Municipios del Estado de Sinaloa
- Ley de Fiscalización del Estado de Sinaloa
- Otras Disposiciones aplicables a todos los Municipios de Sinaloa

b) La normatividad aplicada para el reconocimiento, valuación y revelación de los diferentes rubros de la información financiera, así como las bases de medición utilizadas para la elaboración de los estados financieros; por ejemplo: costo histórico, valor de realización, valor razonable, valor de recuperación o cualquier otro método empleado y los criterios de aplicación de los mismos.

El total de las operaciones están reconocidas a su Costo Histórico

c) Postulados básicos.

Los Emitidos por el CONAC:

1. Sustancia Económica
2. Entes Públicos
3. Existencia Permanente
4. Revelación Suficiente
5. Importancia Relativa
6. Registro e Integración Presupuestaria

7. Consolidación de la Información Financiera
8. Devengo Contable
9. Valuación
10. Dualidad Económica
11. Consistencia

d) Normatividad supletoria.

Las permitidas por la Normatividad del CONAC:

- Aplicación personalizada del Cuarto Nivel de COG
- Aplicación personalidad del Tercer y Cuarto Nivel del CRI
- Aplicación Personalizada a partir del Quinto Nivel permitido del Plan de Cuentas

e) Políticas de reconocimiento contable:

De acuerdo a lo establecido por el CONAC.

INGRESOS

Devengado.- Cuando exista jurídicamente el derecho al cobro.

Recaudado.- Cuando existe el cobro en efectivo o cualquier otro medio de pago

EGRESOS

Comprometido.- Cuando se existe la aprobación por una autoridad competente de un acto administrativo, u otro instrumento jurídico que formaliza una relación jurídica con terceros para la adquisición de bienes y servicios.

Devengado.- Cuando se reconoce de una obligación de pago a favor de terceros por la recepción de conformidad de bienes, servicios contratados.

Ejercido.- Cuando se emite una cuanta por liquidar aprobada por la autoridad competente

Pagado.- Cuando se realiza la cancelación total o parcial de las obligaciones de pago.

6. Políticas de Contabilidad Significativas:

a) Actualización:

A lo largo de la Historia de este Ente, no se ha utilizado ningún Método para la Actualización del Valor de los Activos, Pasivos y Hacienda Pública y/o Patrimonio.

b) Informar sobre la realización de operaciones en el extranjero y de sus efectos en la información financiera gubernamental:

A la fecha de los estaos financieros, no se han realizado operaciones en Moneda Extranjera, y en todo caso si se realizara alguna, invariablemente el registro se realizará en su equivalente en Moneda Nacional al tipo de cambio del día de la operación

c) Beneficios a empleados:

No se tienen reservas para beneficios futuros de los empleados, más que las contempladas anualmente en el presupuesto de egresos del ejercicio presente.

d) Provisiones:

No se cuenta con Provisiones.

e) Cambios en políticas contables y corrección de errores junto con la revelación de los efectos que se tendrá en la información financiera del ente público, ya sea retrospectivos o prospectivos:

El cambio en las políticas contables se ve del ejercicio 2011 al ejercicio 2012 provocado por la implementación de los momentos contables de los Ingresos y Egresos normados por el CONAC.

f) Propiedades, planta y equipo

Las inversiones en mobiliario y equipo se registran originalmente a su costo de adquisición y su mantenimiento se contabiliza en resultados en el momento en que se paga.

g).- Depreciación

La depreciación de los activos fijos se calcula aplicando el método de línea recta sobre el costo de adquisición a partir del mes siguiente al de adquisición, utilizando las tasas señaladas en la ley de impuesto sobre la renta como se indica a continuación.

CONCEPTO	%
Edificio	5
Mobiliario y Equipo de Oficina	10
Equipo de cómputo	30

“Bajo protesta de decir verdad declaramos que los Estados financieros y sus notas, son razonablemente correctos y son responsabilidad del emisor”

Arq. Luis Carlos Lara Damken
Director

Lic. Jaime Canuto Ibarra Camiade
Administrador General



INSTITUTO MUNICIPAL DE PLANEACION DE AHOME SINALOA

NOTAS A LOS ESTADOS FINANCIEROS

AL 31 DE DICIEMBRE DE 2019

a) NOTAS DE DESGLOSE

IC-NEF-06-1912

I) Notas al Estado de Situación Financiera

Activo

1) Efectivo y Equivalentes

Descripción	2019	2018
Bancos/Tesorería	196,767.66	117,683.96

2) Derechos a Recibir Efectivo y Equivalentes y Bienes o Servicios a Recibir

Descripción	2019	2018
Deudores Diversos por Cobrar a Corto Plazo	687.61	26.30
Otros Derechos a Recibir Efectivo o Equivalentes a Corto Plazo	3,624.00	3,624.00

3) Bienes Disponibles para su Transformación o Consumo (inventarios)

4) Inversiones Financieras

5) Bienes Muebles, Inmuebles e Intangibles

Descripción	2019	2018
Mobiliario y Equipo de Administración	566,396.96	551,485.16

6) Estimaciones y Deterioros

Descripción	2019	2018
Depreciación Acumulada de Bienes Muebles	519,813.59	519,813.59

7) Otros Activos

Pasivo

1) Cuentas por Pagar a Corto Plazo

Descripción	2019	2018
Servicios Personales por Pagar a Corto Plazo	39,403.69	30,562.57
Proveedores por Pagar a Corto Plazo	7,664.57	7,930.28
Retenciones y Contribuciones por Pagar a Corto Plazo	53,650.47	49,609.92
Otras Cuentas por Pagar a Corto Plazo	0.08	0.08

2) Cuentas por Pagar a Largo Plazo

II) Notas al Estado de Actividades

Ingresos de Gestión

1) Ingresos Presupuestales

Descripción	2019	2018
Ingresos por Venta de Bienes y Servicios Producidos en Establecimientos del Gobierno	0.00	4,920.00
Transferencias Internas y Asignaciones del Sector Público	3,640,270.00	3,514,424.70

2) Otros Ingresos

Descripción	2019	2018
Otros Ingresos y Beneficios Varios	0.00	4.00

Gastos y Otras Perdidas

1) Gastos Presupuestales

Descripción	2019	2018
Remuneraciones al Personal de Carácter Permanente	1,328,868.01	1,122,036.27
Remuneraciones Adicionales y Especiales	1,034,686.81	1,024,424.81
Seguridad Social	290,563.39	244,234.01
Otras Prestaciones Sociales y Económicas	0.00	20,000.00
Materiales de Administración, Emisión de Documentos y Artículos Oficiales	91,659.71	65,372.81
Alimentos y Utensilios	1,005.90	4,205.40
Combustibles, Lubricantes y Aditivos	72,000.00	72,570.12
Herramientas, Refacciones y Accesorios Menores	0.00	7,759.95
Servicios Básicos	232,450.30	82,228.00
Servicios de Arrendamiento	139,200.00	138,260.00
Servicios Profesionales, Científicos y Técnicos y Otros Servicios	3,240.00	136,905.17
Servicios Financieros, Bancarios y Comerciales	0.00	14,424.70
Servicios de Instalación, Reparación, Mantenimiento y Conservación	159,664.41	101,207.08
Servicios de Comunicación Social y Publicidad	34,523.20	33,632.23
Servicios de Traslado y Viáticos	85,399.34	221,540.13
Otros Servicios Generales	84,968.08	106,850.17

2) Otros Gastos

Descripción	2019	2018
Depreciación de Bienes Muebles	0.00	33,150.32
Otros Gastos Varios	0.00	1,828.86

III) Notas al Estado de Variación de la Hacienda Pública

Descripción	2019	2018
HACIENDA PUBLICA /PATRIMONIO GENERADO	81,220.98	-7,497.69
Resultados del Ejercicio (Ahorro/ Desahorro)	82,040.85	88,718.67
Resultados de Ejercicios Anteriores	81,220.98	-7,497.69

IV) Notas al Estado de Flujos de Efectivo

1) Efectivo y Equivalentes

Descripción	2019	2018
Bancos/Tesorería	196,767.66	117,683.96
Fondos con Afectación Específica	6,000.00	6,000.00

2) Adquisición de Bienes Muebles e Inmuebles

Descripción	2019	2018
Bienes Muebles		14,911.80
Mobiliario y Equipo de Administración		14,911.80

3) Conciliación de los Flujos de Efectivo Netos de las Actividades de Operación y la cuenta de Ahorro/Desahorro

Descripción	2019	2018
Ahorro/Desahorro antes de rubros Extraordinarios	82,040.85	53,739.49
OTROS GASTOS Y PERDIDAS EXTRAORDINARIAS	0.00	34,979.18
Estimaciones, Depreciaciones, Deterioros, Obsolescencia y Amortizaciones	0.00	33,150.32
Depreciación de Bienes Muebles	0.00	33,150.32
Otros Gastos	0.00	1,828.86
Otros Gastos Varios	0.00	1,828.86

V) Conciliación Presupuestaria y Contable

1) Conciliación entre los Ingresos Presupuestarios y Contables


1. Ingresos Presupuestarios	3,640,270.00
2. Más Ingresos contables no presupuestarios	0.00
2.1 Ingresos Financieros	0.00
2.2 Incremento por Variación de Inventarios	0.00
2.3 Disminución del Exceso de Estimaciones por Pérdida o Deterioro u Obsolescencia	0.00
2.4 Disminución del Exceso de Provisiones	0.00
2.5 Otros Ingresos y Beneficios Varios	0.00
2.6 Otros Ingresos Contables No Presupuestarios	0.00
3. Menos Ingresos Presupuestarios No Contables	0.00
3.1 Aprovechamientos Patrimoniales	0.00
3.2 Ingresos Derivados de Financiamientos	0.00
3.3 Otros Ingresos Presupuestarios No Contables	0.00
Ingresos Contables (4 = 1 + 2 - 3)	3,640,270.00

JAIME CANUTO IBARRA CAMIADE



ADMINISTRACION

LUIS CARLOS LARA DAMKEN



DIRECTOR GENERAL

2) Conciliación entre los Egresos Presupuestarios y Contables

1. Total de egresos (presupuestarios)	3,585,553.97
2. Menos egresos presupuestarios no contables	14,911.80
2.1 Materias Primas y Materiales de Producción y Comercialización	0.00
2.2 Materiales y Suministros	0.00
2.3 Mobiliario y Equipo de Administración	14,911.80
2.4 Mobiliario y Equipo Educativo y Recreativo	0.00
2.5 Equipo e Instrumental Médico y de Laboratorio	0.00
2.6 Vehículos y Equipo de Transporte	0.00
2.7 Equipo de Defensa y Seguridad	0.00
2.8 Maquinaria, Otros Equipos y Herramientas	0.00
2.9 Activos Biológicos	0.00
2.10 Bienes Inmuebles	0.00
2.11 Activos Intangibles	0.00
2.12 Obra Pública en Bienes de Dominio Público	0.00
2.13 Obra Pública en Bienes Propios	0.00
2.14 Acciones y Participaciones de Capital	0.00
2.15 Compra de Títulos y Valores	0.00
2.16 Concesión de Préstamos	0.00
2.17 Inversiones en Fideicomisos, Mandatos y Otros Análogos	0.00
2.18 Provisiones para Contingencias y Otras Erogaciones Especiales	0.00
2.19 Amortización de la Deuda Pública	0.00
2.20 Adeudos de Ejercicios Fiscales Anteriores (ADEFAS)	0.00
2.21 Otros Egresos Presupuestarios No Contables	0.00
3. Más gastos contables no presupuestales	-8,981.10
3.1 Estimaciones, Depreciaciones, Deterioros, Obsolescencia y Amortizaciones	0.00
3.2 Provisiones	0.00
3.3 Disminución de Inventarios	0.00
3.4 Aumento por Insuficiencia de Estimaciones por Pérdida o Deterioro u Obsolescencia	0.00
3.5 Aumento por Insuficiencia de Provisiones	0.00
3.6 Otros Gastos	0.00
3.7 Otros Gastos Contables No Presupuestarios	-8,981.10
4. Total de Gasto Contable (4 = 1 - 2 + 3)	3,561,661.07

JAIME CANUTO IBARRA CAMIADE

ADMINISTRACION

LUIS CARLOS LARA DAMKEN

DIRECTOR GENERAL

Bajo protesta de decir verdad declaramos que los Estados Financieros y sus Notas, son razonablemente correctos y son responsabilidad del emisor

b) NOTAS DE MEMORIA (CUENTAS DE ORDEN)

a) CUENTAS DE ORDEN DEUDORAS

7631	BIENES BAJO CONTRATO EN COMODATO	805,594.64
8110	Ley de Ingresos Estimada	3,640,000.00
8130	Modificaciones a la Ley de Ingresos Estimada	270.00
8220	Presupuesto de Egresos por Ejercer	54,446.03
8250	Presupuesto de Egresos Devengado	47,070.61
8270	Presupuesto de Egresos Pagado	3,538,483.36

CUENTAS DE ORDEN ACREEDORAS

7641	CONTRATO DE COMODATO POR BIENES	805,594.64
8150	Ley de Ingresos Recaudada	3,640,270.00
8210	Presupuesto de Egresos Aprobado	3,640,000.00

Bajo protesta de decir verdad declaramos que los Estados Financieros y sus Notas, son razonablemente correctos y son responsabilidad del emisor

JAIME CANUTO BARRA CAMIADE

ADMINISTRACION

LUIS CARLOS LARA DAMKEN

DIRECTOR GENERAL



INSTITUTO MUNICIPAL DE PLANEACION DE AHOME SINALOA

INFORMES SOBRE PASIVOS CONTINGENTES

DEL 1 DE ENERO AL 31 DE DICIEMBRE DE 2019

IC-IPC-07-1912

CONCEPTO	DESCRIPCION
----------	-------------

TOTAL DE PASIVOS CONTINGENTES

DE CONFORMIDAD CON EL ARTÍCULO 46 FRACCIÓN I, INCISO F DE LA LGCG, SE MANIFIESTA QUE NO SE CUENTA CON PASIVOS CONTINGENTES

Bajo protesta de decir verdad declaramos que los Estados Financieros y sus Notas, son razonablemente correctos y son responsabilidad del emisor

JAI ME CANUTO BARRA CAMPADE

LUIS CARLOS LARA DAMKEN

ADMINISTRACION

DIRECTOR GENERAL

Concepto	Saldo Inicial 1	Cargos del Periodo 2	Abonos del Periodo 3	Saldo Final 4 (1+2-3)	Variación del Periodo (4-1)
ACTIVO	305,440.68	1,821,191.06	1,862,651.10	263,980.64	-41,460.04
ACTIVO CIRCULANTE	258,857.31	1,821,191.06	1,862,651.10	217,397.27	-41,460.04
Efectivo y Equivalentes	244,474.70	910,472.03	952,179.07	202,767.66	-41,707.04
Derechos a Recibir Efectivo o Equivalentes	4,064.61	910,719.03	910,472.03	4,311.61	247.00
Derechos a Recibir Bienes o Servicios	0.00	0.00	0.00	0.00	0.00
Inventarios	0.00	0.00	0.00	0.00	0.00
Almacenes	0.00	0.00	0.00	0.00	0.00
Estimación por Pérdida o Deterioro de Actvos Circulantes	0.00	0.00	0.00	0.00	0.00
Otros Actvos Circulantes	10,318.00	0.00	0.00	10,318.00	0.00
ACTIVO NO CIRCULANTE	46,583.37	0.00	0.00	46,583.37	0.00
Inversiones Financieras a Largo Plazo	0.00	0.00	0.00	0.00	0.00
Derechos a Recibir Efectivo o Equivalentes a Largo Plazo	0.00	0.00	0.00	0.00	0.00
Bienes Inmuebles, Infraestructura y Construcciones en Proceso	0.00	0.00	0.00	0.00	0.00
BIENES MUEBLES	0.00	0.00	0.00	0.00	0.00
Bienes Muebles	566,396.96	0.00	0.00	566,396.96	0.00
Actvos Intangibles	0.00	0.00	0.00	0.00	0.00
Depreciación, Deterioro y Amortización Acumulada de Bienes	-519,813.59	0.00	0.00	-519,813.59	0.00
Actvos Diferidos	0.00	0.00	0.00	0.00	0.00
Estimación por Pérdida o Deterioro de Actvos no Circulantes	0.00	0.00	0.00	0.00	0.00
Otros Actvos no Circulantes	0.00	0.00	0.00	0.00	0.00

Bajo protesta de decir verdad declaramos que los Estados Financieros y sus Notas, son razonablemente correctos y son responsabilidad del emisor

JAIME CANUTO IBARRA CAMIADE

LUIS CARLOS LARA DAMKEN

ADMINISTRACION

DIRECTOR GENERAL



INSTITUTO MUNICIPAL DE PLANEACION DE AHOME SINALOA
ESTADO ANALITICO DE LA DEUDA Y OTROS PASIVOS
DEL 1 DE OCTUBRE AL 31 DE DICIEMBRE DE 2019

IC-EADOP-09-191012

Denominación de las Deudas	Moneda de Contratación	Institución o País Acreedor	Saldo Inicial del Periodo	Saldo Final del Periodo
DEUDA PÚBLICA				
Corto Plazo				
Deuda Interna				
Insticuciones de Crédito	Pesos	México	0.00	0.00
Títulos y Valores	Pesos	México	0.00	0.00
Arrendamientos Financieros	Pesos	México	0.00	0.00
Deuda Externa				
Organismos Financieros Internacionales	Pesos	México	0.00	0.00
Deuda Bilateral	Pesos	México	0.00	0.00
Títulos y Valores	Pesos	México	0.00	0.00
Arrendamientos Financieros	Pesos	México	0.00	0.00
Subtotal Corto Plazo			0.00	0.00
Largo Plazo				
Deuda Interna				
Insticuciones de Crédito	Pesos	México	0.00	0.00
Títulos y Valores	Pesos	México	0.00	0.00
Arrendamientos Financieros	Pesos	México	0.00	0.00
Deuda Externa				
Organismos Financieros Internacionales	Pesos	México	0.00	0.00
Deuda Bilateral	Pesos	México	0.00	0.00
Títulos y Valores	Pesos	México	0.00	0.00
Arrendamientos Financieros	Pesos	México	0.00	0.00
Subtotal Largo Plazo			0.00	0.00
Otros Pasivos			35,280.70	100,718.81
	Pesos	México		
Total Deuda y Otros Pasivos			35,280.70	100,718.81

Bajo protesta de decir verdad declaramos que los Estados Financieros y sus Notas, son razonablemente correctos y son responsabilidad del emisor

JAIME CANUTO IBARRA CAMIADE

LUIS CARLOS LARA DAMKEN

ADMINISTRACION

DIRECTOR GENERAL



INSTITUTO MUNICIPAL DE PLANEACION DE AHOME SINALOA
ESTADO ANALITICO DE INGRESOS
DEL 1 DE ENERO AL 31 DE DICIEMBRE DE 2019

IPT-EAI-10-1912

Rubro de Ingresos	Ingreso					Diferencia (6 = 5 - 1)
	Estimado	Ampliaciones y Reducciones	Modificado	Devengado	Recaudado	
	(1)	(2)	(3 = 1 + 2)	(4)	(5)	
Impuestos	0	0	0	0	0	0
Cuotas y Aportaciones de Seguridad Social	0	0	0	0	0	0
Contribuciones de Mejoras	0	0	0	0	0	0
Derechos	0	0	0	0	0	0
Productos	0	0	0	0	0	0
Aprovechamientos	0	0	0	0	0	0
Ingresos por Venta de Bienes, Prestación de Servicios y Otros Ingresos	0	0	0	0	0	0
Participaciones, Aportaciones Convenios, Incentivos Derivados de la Colaboración Fiscal y Fondos Distintos de Aportaciones	0	0	0	0	0	0
Transferencias, Asignaciones, Subsidios y Subvenciones, y Pensiones y Jubilaciones	3,640,000.00	270.00	3,640,270.00	3,640,270.00	3,640,270.00	270.00
Ingresos Derivados de Financiamientos	0	0	0	0	0	0
Total	3,640,000.00	270.00	3,640,270.00	3,640,270.00	3,640,270.00	270.00

Estado Analítico de Ingresos Por Fuente de Financiamiento	Ingreso					Diferencia (6 = 5 - 1)
	Estimado	Ampliaciones y Reducciones	Modificado	Devengado	Recaudado	
	(1)	(2)	(3 = 1 + 2)	(4)	(5)	
Ingresos del Poder Ejecutivo Federal o Estatal y de los Municipios	0	0	0	0	0	0
Impuestos	0	0	0	0	0	0
Cuotas y Aportaciones de Seguridad Social	0	0	0	0	0	0
Contribuciones de Mejoras	0	0	0	0	0	0
Derechos	0	0	0	0	0	0
Productos	0	0	0	0	0	0
Aprovechamientos	0	0	0	0	0	0
Participaciones, Aportaciones Convenios, Incentivos Derivados de la Colaboración Fiscal y Fondos Distintos de Aportaciones	0	0	0	0	0	0
Transferencias, Asignaciones, Subsidios y Subvenciones, y Pensiones y Jubilaciones	0	0	0	0	0	0
Ingresos de los Entes Públicos de los Poderes Legislativo y Judicial, de los Órganos Autónomos y del Sector Paraestatal o Paramunicipal, así como de las Empresas Productivas del Estado	0	0	0	0	0	0
Cuotas y Aportaciones de Seguridad Social	0	0	0	0	0	0
Productos	0	0	0	0	0	0
Ingresos por Venta de Bienes, Prestación de Servicios y Otros Ingresos	0	0	0	0	0	0
Transferencias, Asignaciones, Subsidios y Subvenciones, y Pensiones y Jubilaciones	3,640,000.00	270.00	3,640,270.00	3,640,270.00	3,640,270.00	270.00
Ingresos Derivados de Financiamientos	0	0	0	0	0	0
Total	3,640,000.00	270.00	3,640,270.00	3,640,270.00	3,640,270.00	270.00

Ingresos excedentes 270.00
 Bajo protesta de decir verdad declaramos que los Estados Financieros y sus Notas, son razonablemente correctos y son responsabilidad del emisor
 JAIME CAMUTO BARRA CAMIADE LUIS CARLOS LARA DAMKEN
 ADMINISTRACION DIRECTOR GENERAL

25/01/2020



INSTITUTO MUNICIPAL DE PLANEACION DE AHOME SINALOA


ESTADO ANALITICO DE INGRESOS POR RUBRO, TIPO, CLASE, CONCEPTO


DEL 1 DE ENERO AL 31 DE DICIEMBRE DE 2019

IPT-EAIRTCC-11-1912

Rubro / Tipo / Clase / Concepto	Ingreso					Diferencia
	Estimado	Ampliaciones y Reducciones	Modificado	Devengado	Recaudado	
	(1)	(2)	(3 = 1 + 2)	(4)	(5)	
900000 Transferencias, Asignaciones, Subsidios y Subvenciones, y Pensiones y Jubilaciones	3,640,000.00	270.00	3,640,270.00	3,640,270.00	3,640,270.00	270.00
910000 Transferencias y Asignaciones	3,640,000.00	270.00	3,640,270.00	3,640,270.00	3,640,270.00	270.00
910100 TRANSFERENCIAS, ASIGNACIONES, SUBSIDIOS Y OTRAS AYUDAS	3,640,000.00	270.00	3,640,270.00	3,640,270.00	3,640,270.00	270.00
910101 H. AYUNTAMIENTO DE AHOME	3,640,000.00	270.00	3,640,270.00	3,640,270.00	3,640,270.00	270.00
Total	3,640,000.00	270.00	3,640,270.00	3,640,270.00	3,640,270.00	Ingresos excedentes 270.00

Bajo protesta de decir verdad declaramos que los Estados Financieros y sus Notas, son razonablemente correctos y son responsabilidad del emisor


 JAIME CANUTO BARRERA CAMIADE
 ADMINISTRACIÓN


 LUIS CARLOS LARA DAMKEN
 DIRECTOR GENERAL



INSTITUTO MUNICIPAL DE PLANEACION DE AHOME SINALOA
ESTADO ANALITICO DEL EJERCICIO DEL PRESUPUESTO DE EGRESOS
CLASIFICACION ADMINISTRATIVA
DEL 1 DE ENERO AL 31 DE DICIEMBRE DE 2019

IPT-EAEPECA-12-1912

Concepto	Egresos					Subejercicio
	Aprobado	Ampliaciones/ (Reducciones)	Modificado	Devengado	Pagado	
	(1)	(2)	3 = (1 + 2)	(4)	(5)	
1-INSTITUTO MUNICIPAL DE PLANEACION DE AHOME SINALOA	3,640,000.00	-	3,640,000.00	3,585,553.97	3,538,483.36	54,446.03
TOTAL DEL GASTO	3,640,000.00	0.00	3,640,000.00	3,585,553.97	3,538,483.36	54,446.03



INSTITUTO MUNICIPAL DE PLANEACION DE AHOME SINALOA
ESTADO ANALITICO DEL EJERCICIO DEL PRESUPUESTO DE EGRESOS
CLASIFICACION ADMINISTRATIVA
DEL 1 DE ENERO AL 31 DE DICIEMBRE DE 2019

IPT-EAEPECA-12-1912

Concepto	Egresos					Subejercicio
	Aprobado	Ampliaciones/ (Reducciones)	Modificado	Devengado	Pagado	
	(1)	(2)	3 = (1 + 2)	(4)	(5)	
Entidades Paraestatales y Fideicomisos No Empresariales y No Financieros	3,640,000.00	-	3,640,000.00	3,585,553.97	3,538,483.36	54,446.03
Instituciones Públicas de la Seguridad Social	-	-	-	-	-	-
Entidades Paraestatales Empresariales No Financieras con Participación Estatal Mayoritaria	-	-	-	-	-	-
Fideicomisos Empresariales No Financieros con Participación Estatal Mayoritaria	-	-	-	-	-	-
Entidades Paraestatales Empresariales Financieras Monetarias con Participación Estatal Mayoritaria	-	-	-	-	-	-
Entidades Paraestatales Empresariales Financieras No Monetarias con Participación Estatal Mayoritaria	-	-	-	-	-	-
Fideicomisos Financieros Públicos con Participación Estatal Mayoritaria	-	-	-	-	-	-
TOTAL DEL GASTO	3,640,000.00	0.00	3,640,000.00	3,585,553.97	3,538,483.36	54,446.03

Bajo protesta de decir verdad declaramos que los Estados Financieros y sus Notas, son razonablemente correctos y son responsabilidad del emisor

JAI ME CANUTO IBARRA CAMADE

LUIS CARLOS LARA DAMKEN

ADMINISTRACIÓN

DIRECTOR GENERAL



INSTITUTO MUNICIPAL DE PLANEACION DE AHOME SINALOA
ESTADO ANALITICO DEL EJERCICIO DEL PRESUPUESTO DE EGRESOS
CLASIFICACION ECONOMICA (POR TIPO DE GASTO)
DEL 1 DE ENERO AL 31 DE DICIEMBRE DE 2019

IPT-EAEPECETG-13-1912

Concepto	Egresos					Subejercicio
	Aprobado	Ampliaciones/ (Reducciones)	Modificado	Devengado	Pagado	
	(1)	(2)	3 = (1 + 2)	(4)	(5)	
Gasto Corriente	3,603,050.00	22,038.20	3,625,088.20	3,570,642.17	3,523,571.56	54,446.03
Gasto de Capital	36,950.00	-22,038.20	14,911.80	14,911.80	14,911.80	0.00
Amortización de la deuda y disminución de pasivos	0.00	0.00	0.00	0.00	0.00	0.00
Pensiones y Jubilaciones	0.00	0.00	0.00	0.00	0.00	0.00
Participaciones	0.00	0.00	0.00	0.00	0.00	0.00
TOTAL DEL GASTO	3,640,000.00	0.00	3,640,000.00	3,585,553.97	3,538,483.36	54,446.03

Bajo protesta de decir verdad declaramos que los Estados Financieros y sus Notas, son razonablemente correctos y son responsabilidad del emisor

JAIME CANUTO BARRA CAMIABE

LUIS CARLOS LARA DAMKEN

ADMINISTRACION

DIRECTOR GENERAL

Concepto	Egresos					Subejercicio
	Aprobado	Ampliaciones/ (Reducciones)	Modificado	Devengado	Pagado	
	(1)	(2)	3 = (1 + 2)	(4)	(5)	
SERVICIOS PERSONALES	2,809,357.96	-88,380.70	2,720,977.26	2,666,531.23	2,627,124.62	54,446.03
REMUNERACIONES AL PERSONAL DE CARÁCTER PERMANENTE	1,366,207.00	-32,426.23	1,333,780.77	1,333,780.77	1,333,780.77	0.00
REMUNERACIONES AL PERSONAL DE CARÁCTER TRANSITORIO	0.00	0.00	0.00	0.00	0.00	0.00
REMUNERACIONES ADICIONALES Y ESPECIALES	1,149,968.96	-72,920.11	1,077,048.85	1,034,686.81	1,034,686.81	42,362.04
SEGURIDAD SOCIAL	293,182.00	16,965.64	310,147.64	298,063.65	258,657.04	12,083.99
OTRAS PRESTACIONES SOCIALES Y ECONÓMICAS	0.00	0.00	0.00	0.00	0.00	0.00
PREVISIONES	0.00	0.00	0.00	0.00	0.00	0.00
PAGO DE ESTÍMULOS A SERVIDORES PÚBLICOS	0.00	0.00	0.00	0.00	0.00	0.00
MATERIALES Y SUMINISTROS	172,340.00	-7,674.39	164,665.61	164,665.61	164,665.61	0.00
MATERIALES DE ADMINISTRACIÓN, EMISIÓN DE DOCUMENTOS Y ARTÍCULOS OFICIALES	95,840.00	-4,180.29	91,659.71	91,659.71	91,659.71	0.00
ALIMENTOS Y UTENSILIOS	4,500.00	-3,494.10	1,005.90	1,005.90	1,005.90	0.00
MATERIAS PRIMAS Y MATERIALES DE PRODUCCIÓN Y COMERCIALIZACIÓN	0.00	0.00	0.00	0.00	0.00	0.00
MATERIALES Y ARTÍCULOS DE CONSTRUCCIÓN Y DE REPARACIÓN	0.00	0.00	0.00	0.00	0.00	0.00
PRODUCTOS QUÍMICOS, FARMACÉUTICOS Y DE LABORATORIO	0.00	0.00	0.00	0.00	0.00	0.00
COMBUSTIBLES, LUBRICANTES Y ADITIVOS	72,000.00	0.00	72,000.00	72,000.00	72,000.00	0.00
VESTUARIO, BLANCOS, PRENDAS DE PROTECCIÓN Y ARTÍCULOS DEPORTIVOS	0.00	0.00	0.00	0.00	0.00	0.00
MATERIALES Y SUMINISTROS PARA SEGURIDAD	0.00	0.00	0.00	0.00	0.00	0.00
HERRAMIENTAS, REFACCIONES Y ACCESORIOS MENORES	0.00	0.00	0.00	0.00	0.00	0.00
SERVICIOS GENERALES	621,352.04	118,093.29	739,445.33	739,445.33	731,781.33	0.00
SERVICIOS BÁSICOS	97,200.00	-7,629.70	89,570.30	89,570.30	89,570.30	0.00
SERVICIOS DE ARRENDAMIENTO	139,200.00	0.00	139,200.00	139,200.00	139,200.00	0.00
SERVICIOS PROFESIONALES, CIENTÍFICOS, TÉCNICOS Y OTROS SERVICIOS	140,660.00	-3,540.00	146,120.00	146,120.00	146,120.00	0.00
SERVICIOS FINANCIEROS, BANCARIOS Y COMERCIALES	15,000.00	-15,000.00	0.00	0.00	0.00	0.00
SERVICIOS DE INSTALACIÓN, REPARACIÓN, MANTENIMIENTO Y CONSERVACIÓN	44,488.00	115,176.41	159,664.41	159,664.41	159,664.41	0.00



INSTITUTO MUNICIPAL DE PLANEACION DE AHOME SINALOA
ESTADO ANALITICO DEL EJERCICIO DEL PRESUPUESTO DE EGRESOS
CLASIFICACION POR OBJETO DEL GASTO (CAPITULO - CONCEPTO)
DEL 1 DE ENERO AL 31 DE DICIEMBRE DE 2019

IPT-EAEPEOGCC-14-1912

Concepto	Egresos					Subejercicio
	Aprobado	Ampliaciones/ (Reducciones)	Modificado	Devengado	Pagado	
	(1)	(2)	3 = (1 + 2)	(4)	(5)	
SERVICIOS DE COMUNICACIÓN SOCIAL Y PUBLICIDAD	8,000.00	26,529.20	34,523.20	34,523.20	34,523.20	0.00
SERVICIOS DE TRASLADO Y VIÁTICOS	106,304.04	-20,904.70	85,399.34	85,399.34	85,399.34	0.00
SERVICIOS OFICIALES	0.00	0.00	0.00	0.00	0.00	0.00
OTROS SERVICIOS GENERALES	61,500.00	23,468.08	84,968.08	84,968.08	77,304.08	0.00
TRANSFERENCIAS, ASIGNACIONES, SUBSIDIOS Y OTRAS AYUDAS	0.00	0.00	0.00	0.00	0.00	0.00
TRANSFERENCIAS INTERNAS Y ASIGNACIONES AL SECTOR PÚBLICO	0.00	0.00	0.00	0.00	0.00	0.00
TRANSFERENCIAS AL RESTO DEL SECTOR PÚBLICO	0.00	0.00	0.00	0.00	0.00	0.00
SUBSIDIOS Y SUBVENCIONES	0.00	0.00	0.00	0.00	0.00	0.00
AYUDAS SOCIALES	0.00	0.00	0.00	0.00	0.00	0.00
PENSIONES Y JUBILACIONES	0.00	0.00	0.00	0.00	0.00	0.00
TRANSFERENCIAS A FIDEICOMISOS, MANDATOS Y OTROS ANÁLOGOS	0.00	0.00	0.00	0.00	0.00	0.00
TRANSFERENCIAS A LA SEGURIDAD SOCIAL	0.00	0.00	0.00	0.00	0.00	0.00
DONATIVOS	0.00	0.00	0.00	0.00	0.00	0.00
TRANSFERENCIAS AL EXTERIOR	0.00	0.00	0.00	0.00	0.00	0.00
BIENES MUEBLES, INMUEBLES E INTANGIBLES	36,950.00	-22,038.20	14,911.80	14,911.80	14,911.80	0.00
MOBILIARIO Y EQUIPO DE ADMINISTRACIÓN	36,950.00	-22,038.20	14,911.80	14,911.80	14,911.80	0.00
MOBILIARIO Y EQUIPO EDUCACIONAL Y RECREATIVO	0.00	0.00	0.00	0.00	0.00	0.00
EQUIPO E INSTRUMENTAL MÉDICO Y DE LABORATORIO	0.00	0.00	0.00	0.00	0.00	0.00
VEHÍCULOS Y EQUIPO DE TRANSPORTE	0.00	0.00	0.00	0.00	0.00	0.00
EQUIPO DE DEFENSA Y SEGURIDAD	0.00	0.00	0.00	0.00	0.00	0.00
MAQUINARIA, OTROS EQUIPOS Y HERRAMIENTAS	0.00	0.00	0.00	0.00	0.00	0.00
ACTIVOS BIOLÓGICOS	0.00	0.00	0.00	0.00	0.00	0.00
BIENES INMUEBLES	0.00	0.00	0.00	0.00	0.00	0.00
ACTIVOS INTANGIBLES	0.00	0.00	0.00	0.00	0.00	0.00

Concepto	Egresos					Subejercicio
	Aprobado	Ampliaciones/ (Reducciones)	Modificado	Devengado	Pagado	
	(1)	(2)	3 = (1 + 2)	(4)	(5)	
INVERSIÓN PÚBLICA	0.00	0.00	0.00	0.00	0.00	0.00
OBRA PÚBLICA EN BIENES DE DOMINIO PÚBLICO	0.00	0.00	0.00	0.00	0.00	0.00
OBRA PÚBLICA EN BIENES PROPIOS	0.00	0.00	0.00	0.00	0.00	0.00
PROYECTOS PRODUCTIVOS Y ACCIONES DE FOMENTO	0.00	0.00	0.00	0.00	0.00	0.00
INVERSIONES FINANCIERAS Y OTRAS PROVISIONES	0.00	0.00	0.00	0.00	0.00	0.00
INVERSIONES PARA EL FOMENTO DE ACTIVIDADES PRODUCTIVAS	0.00	0.00	0.00	0.00	0.00	0.00
ACCIONES Y PARTICIPACIONES DE CAPITAL	0.00	0.00	0.00	0.00	0.00	0.00
COMPRA DE TÍTULOS Y VALORES	0.00	0.00	0.00	0.00	0.00	0.00
CONCESIÓN DE PRÉSTAMOS	0.00	0.00	0.00	0.00	0.00	0.00
INVERSIONES EN FIDEICOMISOS, MANDATOS Y OTROS ANÁLOGOS	0.00	0.00	0.00	0.00	0.00	0.00
OTRAS INVERSIONES FINANCIERAS	0.00	0.00	0.00	0.00	0.00	0.00
PROVISIONES PARA CONTINGENCIAS Y OTRAS ERROGACIONES ESPECIALES	0.00	0.00	0.00	0.00	0.00	0.00
PARTICIPACIONES Y APORTACIONES	0.00	0.00	0.00	0.00	0.00	0.00
PARTICIPACIONES	0.00	0.00	0.00	0.00	0.00	0.00
APORTACIONES	0.00	0.00	0.00	0.00	0.00	0.00
CONVENIOS	0.00	0.00	0.00	0.00	0.00	0.00
DEUDA PÚBLICA	0.00	0.00	0.00	0.00	0.00	0.00
AMORTIZACIÓN DE LA DEUDA PÚBLICA	0.00	0.00	0.00	0.00	0.00	0.00
INTERESES DE LA DEUDA PÚBLICA	0.00	0.00	0.00	0.00	0.00	0.00
COMISIONES DE LA DEUDA PÚBLICA	0.00	0.00	0.00	0.00	0.00	0.00
GASTOS DE LA DEUDA PÚBLICA	0.00	0.00	0.00	0.00	0.00	0.00
COSTO POR COBERTURAS	0.00	0.00	0.00	0.00	0.00	0.00
APOYOS FINANCIEROS	0.00	0.00	0.00	0.00	0.00	0.00
ADEUDOS DE EJERCICIOS FISCALES ANTERIORES (ADEFAS)	0.00	0.00	0.00	0.00	0.00	0.00



INSTITUTO MUNICIPAL DE PLANEACION DE AHOME SINALOA
ESTADO ANALITICO DEL EJERCICIO DEL PRESUPUESTO DE EGRESOS
CLASIFICACION POR OBJETO DEL GASTO (CAPITULO - CONCEPTO)
DEL 1 DE ENERO AL 31 DE DICIEMBRE DE 2019

IPT-EAEPEOGCC-14-1912

Concepto	Egresos					Subejercicio
	Aprobado	Ampliaciones/ (Reducciones)	Modificado	Devengado	Pagado	
	(1)	(2)	3 = (1 + 2)	(4)	(5)	

TOTAL DEL GASTO	3,640,000.00	0.00	3,640,000.00	3,585,553.97	3,538,483.36	54,446.03
-----------------	--------------	------	--------------	--------------	--------------	-----------

Bajo protesta de decir verdad declaramos que los Estados Financieros y sus Notas, son razonablemente correctos y son responsabilidad del emisor

JAIME CANUTO BARRA CAMIADE

LUIS CARLOS LARA DAMKEN

ADMINISTRACION

DIRECTOR GENERAL



INSTITUTO MUNICIPAL DE PLANEACION DE AHOME SINALOA
ESTADO ANALITICO DEL EJERCICIO DEL PRESUPUESTO DE EGRESOS
CLASIFICACION FUNCIONAL (FINALIDAD Y FUNCION)
DEL 1 DE ENERO AL 31 DE DICIEMBRE DE 2019

IPT-EAEPECFG-15-1912

Concepto	Egresos					Subejercicio
	Aprobado	Ampliaciones/ (Reducciones)	Modificado	Devengado	Pagado	
	(1)	(2)	3 = (1 + 2)	(4)	(5)	
GOBIERNO						
LEGISLACIÓN						
JUSTICIA						
COORDINACIÓN DE LA POLÍTICA DE GOBIERNO						
RELACIONES EXTERIORES						
ASUNTOS FINANCIEROS Y HACENDARIOS						
SEGURIDAD NACIONAL						
ASUNTOS DE ORDEN PÚBLICO Y DE SEGURIDAD INTERIOR						
OTROS SERVICIOS GENERALES						
DESARROLLO SOCIAL	3,640,000.00	0.00	3,640,000.00	3,585,553.97	3,538,483.36	54,446.03
PROTECCIÓN AMBIENTAL						
VIVIENDA Y SERVICIOS A LA COMUNIDAD	3,640,000.00	0.00	3,640,000.00	3,585,553.97	3,538,483.36	54,446.03
SALUD						
RECREACIÓN, CULTURA Y OTRAS MANIFESTACIONES SOCIALES						
EDUCACIÓN						
PROTECCIÓN SOCIAL						
OTROS ASUNTOS SOCIALES						
DESARROLLO ECONÓMICO						
ASUNTOS ECONÓMICOS, COMERCIALES Y LABORALES EN GENERAL						
AGROPECUARIA, SILVICULTURA, PESCA Y CAZA						
COMBUSTIBLES Y ENERGÍA						
MINERÍA, MANUFACTURAS Y CONSTRUCCIÓN						
TRANSPORTE						
COMUNICACIONES						



INSTITUTO MUNICIPAL DE PLANEACION DE AHOME SINALOA
 ESTADO ANALITICO DEL EJERCICIO DEL PRESUPUESTO DE EGRESOS
 CLASIFICACION FUNCIONAL (FINALIDAD Y FUNCION)
 DEL 1 DE ENERO AL 31 DE DICIEMBRE DE 2019

IPT-EAEPECFG-15-1912

Concepto	Egresos					Subejercicio
	Aprobado	Ampliaciones/ (Reducciones)	Modificado	Devengado	Pagado	
	(1)	(2)	3 = (1 + 2)	(4)	(5)	

TURISMO
 CIENCIA, TECNOLOGÍA E INNOVACIÓN
 OTRAS INDUSTRIAS Y OTROS ASUNTOS ECONÓMICOS
 OTRAS NO CLASIFICADAS EN FUNCIONES ANTERIORES
 TRANSACCIONES DE LA DEUDA PÚBLICA / COSTO FINANCIERO DE LA DEUDA
 TRANSFERENCIAS, PARTICIPACIONES Y APORTACIONES ENTRE DIFERENTES NIVELES Y ÓRDENES DE GOBIERNO
 SANEAMIENTO DEL SISTEMA FINANCIERO
 ADELUDOS DE EJERCICIOS FISCALES ANTERIORES

TOTAL DEL GASTO	3,640,000.00	0.00	3,640,000.00	3,585,553.97	3,538,483.36	54,446.03
------------------------	--------------	------	--------------	--------------	--------------	-----------

Bajo protesta de decir verdad declaramos que los Estados Financieros y sus Notas, son razonablemente correctos y son responsabilidad del emisor

JAI ME CANUTO IBARRA CAMIADE

LUIS CARLOS PARA DAMKEN

ADMINISTRACION

DIRECTOR GENERAL



INSTITUTO MUNICIPAL DE PLANEACION DE AHOME SINALOA

ENDEUDAMIENTO NETO

DEL 1 DE ENERO AL 31 DE DICIEMBRE DE 2019

IPT-EN-16-1912

Identificación del Crédito o Instrumento	Contratación / Colocación	Amortización	Endeudamiento Neto
	A	B	C = A - B
Créditos Bancarios			
Total Créditos Bancarios	0.00	0.00	0.00
Otros Instrumentos de Deuda			
Total Otros Instrumentos de Deuda	0.00	0.00	0.00
TOTAL	0.00	0.00	0.00

Bajo protesta de decir verdad declaramos que los Estados Financieros y sus Notas, son razonablemente correctos y son responsabilidad del emisor

JAIIME CANUTO IBARRA CAMIADE

ADMINISTRACIÓN

LUIS CARLOS LARA DAMIEN

DIRECTOR GENERAL



INSTITUTO MUNICIPAL DE PLANEACION DE AHOME SINALOA

INTERESES DE LA DEUDA

DEL 1 DE ENERO AL 31 DE DICIEMBRE DE 2019

IPT-ID-17-1912

Identificación del Crédito o Instrumento	Devengado	Pagado
	A	B
Créditos Bancarios		
Total de Intereses de Créditos Bancarios	0.00	0.00
Otros Instrumentos de Deuda		
Total de Intereses de Otros Instrumentos de Deuda	0.00	0.00
TOTAL	0.00	0.00

Bajo protesta de decir verdad declaramos que los Estados Financieros y sus Notas, son razonablemente correctos y son responsabilidad del emisor

JAIME CANUTO IBARRA CAMIADE

LUIS CARLOS LARA DAMKEN

ADMINISTRACION

DIRECTOR GENERAL



INSTITUTO MUNICIPAL DE PLANEACION DE AHOME SINALOA

FLUJO DE FONDOS

DEL 1 DE ENERO AL 31 DE DICIEMBRE DE 2019

IPT-18-1912

Concepto	Estimado /Aprobado	Devengado	Recaudado/Pagado
I. Ingresos Presupuestarios			
000000 - Ingresos Derivados de Financiamientos	0.00	0.00	0.00
100000 - Impuestos	0.00	0.00	0.00
200000 - Cuotas y Aportaciones de Seguridad Social	0.00	0.00	0.00
300000 - Contribuciones de Mejoras	0.00	0.00	0.00
400000 - Derechos	0.00	0.00	0.00
500000 - Productos	0.00	0.00	0.00
600000 - Aprovechamientos	0.00	0.00	0.00
800000 - Participaciones, Aportaciones, Convenios, Incentivos Derivados de la Colaboración I	0.00	0.00	0.00
900000 - Transferencias, Asignaciones, Subsidios y Subvenciones, y Pensiones y Jubilacione	3,640,000.00	3,640,270.00	3,640,270.00
Total Ingresos Presupuestarios	3,640,000.00	3,640,270.00	3,640,270.00
II. Egresos Presupuestarios			
100000 - SERVICIOS PERSONALES	2,809,357.96	2,666,531.23	2,627,124.62
200000 - MATERIALES Y SUMINISTROS	172,340.00	164,665.61	164,665.61
300000 - SERVICIOS GENERALES	621,352.04	739,445.33	731,781.33
500000 - BIENES MUEBLES, INMUEBLES E INTANGIBLES	36,950.00	14,911.80	14,911.80
600000 - INVERSIÓN PÚBLICA	0.00	0.00	0.00
700000 - INVERSIONES FINANCIERAS Y OTRAS PROVISIONES	0.00	0.00	0.00
800000 - PARTICIPACIONES Y APORTACIONES	0.00	0.00	0.00
900000 - DEUDA PÚBLICA	0.00	0.00	0.00
Total Egresos Presupuestarios	3,640,000.00	3,585,553.97	3,538,483.36
III. Total Flujo de Fondos	0.00	54,716.03	101,786.64

Bajo protesta de decir verdad declaramos que los Estados Financieros y sus Notas, son razonablemente correctos y son responsabilidad del emisor

JAIME CANUTO IBARRA CAMIADE

LUIS CARLOS LARA DAMKEN

ADMINISTRACION

DIRECTOR GENERAL



INSTITUTO MUNICIPAL DE PLANEACION DE AHOME SINALOA
GASTO POR CATEGORIA PROGRAMATICA
DEL 1 DE ENERO AL 31 DE DICIEMBRE DE 2019

IPG-GCP-19-1912

Clave	Concepto	Egresos					Subejercicio
		Aprobado	Ampliaciones/ (Reducciones)	Modificado	Devengado	Pagado	
		1	2	3 = (1 + 2)	4	5	
Programas							
	Subsidios: Sector Social y Privado o Entidades Federativas y Municipios	0.00	0.00	0.00	0.00	0.00	0.00
S	Sujetos a Reglas de Operación	-	-	-	-	-	-
U	Otros Subsidios	-	-	-	-	-	-
	Desempeño de las Funciones	3,640,000.00	0.00	3,640,000.00	3,585,553.97	3,538,483.36	54,446.03
A	Funciones de las Fuerzas Armadas (Únicamente Gobierno Federal)	-	-	-	-	-	-
E	Prestación de Servicios Públicos	3,640,000.00	-	3,640,000.00	3,585,553.97	3,538,483.36	54,446.03
B	Provisión de Bienes Públicos	-	-	-	-	-	-
P	Planeación, seguimiento y evaluación de políticas públicas	-	-	-	-	-	-
F	Promoción y fomento	-	-	-	-	-	-
G	Regulación y supervisión	-	-	-	-	-	-
R	Específicos	-	-	-	-	-	-
K	Proyectos de Inversión	-	-	-	-	-	-
	Administrativos y de Apoyo	0.00	0.00	0.00	0.00	0.00	0.00
M	Apoyo al proceso presupuestario y para mejorar la eficiencia institucional	-	-	-	-	-	-
O	Apoyo a la función pública y al mejoramiento de la gestión	-	-	-	-	-	-
W	Operaciones ajenas	-	-	-	-	-	-
	Compromisos	0.00	0.00	0.00	0.00	0.00	0.00
L	Obligaciones de cumplimiento de resolución jurisdiccional	-	-	-	-	-	-
N	Desastres Naturales	-	-	-	-	-	-
	Obligaciones	0.00	0.00	0.00	0.00	0.00	0.00
Y	Aportaciones a fondos de estabilización	-	-	-	-	-	-
J	Pensiones y jubilaciones	-	-	-	-	-	-
T	Aportaciones a la seguridad social	-	-	-	-	-	-
Z	Aportaciones a fondos de inversión y reestructura de pensiones	-	-	-	-	-	-
	Programas de Gasto Federalizado (Gobierno Federal)	0.00	0.00	0.00	0.00	0.00	0.00
I	Gasto Federalizado	-	-	-	-	-	-
C	Participaciones a entidades federativas y municipios	-	-	-	-	-	-
D	Costio financiero, deuda o apoyos a deudores y ahorradores de la banca	-	-	-	-	-	-
H	Adeudos de ejercicios fiscales anteriores	-	-	-	-	-	-
	Total del Gasto	3,640,000.00	0.00	3,640,000.00	3,585,553.97	3,538,483.36	54,446.03

Bajo protesta de decir verdad declaramos que los Estados Financieros y sus Notas, son razonablemente correctos y son responsabilidad del emisor

JAIME CANUTO IBARRA CAMIADE

LUIS CARLOS LARA DAMKEN

ADMINISTRACIÓN

DIRECTOR GENERAL



INSTITUTO MUNICIPAL DE PLANEACION DE AHOME SINALOA
PROGRAMAS Y PROYECTOS DE INVERSION
DEL 1 DE ENERO AL 31 DE DICIEMBRE DE 2019

IPG-PPI-20-1912

Programas y Proyectos de Inversión	Clave	Costo Total	Egresos	Egresos	Egresos	Egresos	Porcentaje de Avance 0			
			Aprobado	Modificado	Devengado	Pagado	Deven/ Aprob	Deven/ Modif	Pagado/ Aprob	Pagado/ Modif
			A	B	C	D	E	F	G	H

Total

JAIMÉ CANUTO IBARRA CANIADE

ADMINISTRACION

Bajo protesta de decir verdad declaramos que los Estados Financieros y sus Notas, son razonablemente correctos y son responsabilidad del emisor

LUIS CARLOS JARA DAMKEN

DIRECTOR GENERAL



INSTITUTO MUNICIPAL DE PLANEACION DE AHOME GINALOA
 INDICADORES DE RESULTADOS POR PROGRAMA PRESUPUESTARIO
 DEL 1 DE ENERO AL 31 DE DICIEMBRE DE 2019

IPG-IR-21-1912

Categoría Programática			Indicadores					Metas					Presupuesto(Pesos)							
F	SF	PP	Denominación del Indicador	Nivel	Tipo	Dimensión a Medir	Unidad de Medida	Aprobada	Modificada	Alcanzada	Porcentaje de cumplimiento		Aprobado	Modificado	Devengado	Pagado	Porcentaje de Devengado		Porcentaje de Pagado	
											Alc./Aprob	Alc./Modif					Deven/Aprob	Deven/Modif	Pagado/Aprob	Pagado/Modif

TOTAL DEL GASTO EN LOS PROGRAMAS PRESUPUESTARIOS ASOCIADOS A INDICADORES

3,640,000.00 3,640,000.00 3,585,553.97 0.99 0.97

TOTAL DEL GASTO EN LOS PROGRAMAS PRESUPUESTARIOS NO ASOCIADOS A INDICADORES

0.00 0.00 0.00 0.00 0.00

TOTAL DEL GASTO EN LOS PROGRAMAS PRESUPUESTARIOS POR ENTIDAD FISCALIZABLE

3,640,000.00 3,640,000.00 3,585,553.97 0.99 0.97

Bajo protesta de decir verdad declaramos que los Estados Financieros y sus Notas, son razonablemente correctos y son responsabilidad del emisor

JAMIE CANUTO IBARRA CAMIADE
 ADMINISTRACION

LUIS CARLOS LARA DAMKEN
 DIRECTOR GENERAL