

Informe de Avance de Gestión Financiera del Segundo Trimestre del 2021






C/1 Cuadernillo y 1 CD

Los Mochis, Sinaloa, a 29 de Julio del 2021

Lic. Emma Guadalupe Félix Rivera
Auditora Superior del Estado de Sinaloa
Presente

Asunto: Avance Trimestral 2do. Trimestre 2021

Por medio de la presente entrego la siguiente documentación con el fin de dar cumplimiento a las obligaciones señaladas en el artículo 42 de la Ley de Auditoria del Estado de Sinaloa. Dicha documentación corresponde al avance trimestral por el periodo comprendido de **Abril a Junio del 2021.**

| Núm | Nomenclatura | I. Información Contable. (Entrega en Físico Firmados y Electrónico en Archivos en PDF Firmados), | Periodo |
|-----|---------------------------------------|--|--|
| 1 | IC-EA-01-(código del periodo) | A) ESTADO DE ACTIVIDADES | Acumulado al periodo de entrega |
| 2 | IC-ESF-02-(código del periodo) | B) ESTADO DE SITUACIÓN FINANCIERA | Acumulado al periodo de entrega |
| 3 | IC-EVHP-03-(código del periodo) | C) ESTADO DE VARIACIÓN EN LA HACIENDA PÚBLICA | Acumulado al periodo de entrega |
| 4 | IC-ECSF-04-(código del periodo) | D) ESTADO DE CAMBIOS EN LA SITUACIÓN FINANCIERA | Acumulado al periodo de entrega |
| 5 | IC-EFE-05-(código del periodo) | E) ESTADO DE FLUJOS DE EFECTIVO; | Acumulado al periodo de entrega |
| 6 | IC-NEF-06-(código del periodo) | F) NOTAS A LOS ESTADOS FINANCIEROS: A) NOTAS DE DESGLOSE B) NOTAS DE MEMORIA, Y C) NOTAS DE GESTIÓN ADMINISTRATIVA. | Acumulado al periodo de entrega |
| 7 | IC IPC 07 (código del periodo) | G) INFORMES SOBRE PASIVOS CONTINGENTES; | Acumulado al periodo de entrega |
| 8 | IC-EAA-08-(código del periodo) | H) ESTADO ANALÍTICO DEL ACTIVO; | Los registrados en el trimestre a entregar |
| 9 | IC-EADOP-09-(código del periodo) | I) ESTADO ANALÍTICO DE LA DEUDA Y OTROS PASIVOS | Los registrados en el trimestre a entregar |
| Núm | Nomenclatura | II. Información Presupuestaria. (Entrega en Físico Firmados y Electrónico en Archivos en PDF Firmados), | Periodo |
| 10 | IPT-EAI-10-(código del periodo) | A) ESTADO ANALÍTICO DE INGRESOS | Acumulado al periodo de entrega |
| 11 | IPT-EAIRTC-11-(código del periodo) | B) ESTADO ANALÍTICO DE INGRESOS POR RUBRO, TIPO, CLASE Y CONCEPTO | Acumulado al periodo de entrega |
| 12 | IPT-EAEPECA-12-(código del periodo) | C) ESTADO ANALÍTICO DEL EJERCICIO DEL PRESUPUESTO DE EGRESOS EN CLASIFICACIÓN ADMINISTRATIVA | Acumulado al periodo de entrega |
| 13 | IPT-EAEPECETG-13-(código del periodo) | D) ESTADO ANALÍTICO DEL EJERCICIO DEL PRESUPUESTO DE EGRESOS EN CLASIFICACIÓN ECONÓMICA POR TIPO DE GASTO | Acumulado al periodo de entrega |
| 14 | IPT-EAEPEOGCC-14-(código del periodo) | E) ESTADO ANALÍTICO DEL EJERCICIO DEL PRESUPUESTO DE EGRESOS POR OBJETO DEL GASTO POR CAPÍTULO Y CONCEPTO | Acumulado al periodo de entrega |
| 15 | IPT-EAEPECFG-15-(código del periodo) | F) ESTADO ANALÍTICO DEL EJERCICIO DEL PRESUPUESTO DE EGRESOS EN CLASIFICACIÓN FUNCIONAL DEL GASTO | Acumulado al periodo de entrega |
| 16 | IPT-EN-16-(código del periodo) | G) ENDEUDAMIENTO NETO. | Acumulado al periodo de entrega |
| 17 | IPT-ID-16-(código del periodo) | H) INTERESES DE LA DEUDA | Acumulado al periodo de entrega |



| | | | |
|------------|--|--|---------------------------------|
| 18 | IPT-18-(código del periodo) | I) FLUJO DE FONDOS | Acumulado al periodo de entrega |
| Núm | Nomenclatura | III. Información Programática. (Entrega en Físico Firmados y Electrónico en Archivos en PDF Firmados), | Periodo |
| 19 | IPG-GCP-19-(código del periodo) | A) GASTO POR CATEGORÍA PROGRAMÁTICA | Acumulado al periodo de entrega |
| 20 | IPG-PPI-20-(código del periodo) | B) PROGRAMAS Y PROYECTOS DE INVERSIÓN | Acumulado al periodo de entrega |
| 21 | IPG-IR-21-(código del periodo) | C) INDICADORES DE RESULTADOS | Acumulado al periodo de entrega |
| Núm | Nomenclatura | IV. Información adicional. (Entrega en Electrónico Archivos en PDF) | Periodo |
| 22 | IA-BC-22-(código del periodo) | A) BALANZA DE COMPROBACIÓN | Mensual, Trimestral |
| 23 | IA-AS-23 (código del periodo) | B) ANALÍTICAS DE SALDOS | Mensual, Trimestral |
| 24 | IA-AM-24-(código del periodo) | C) AUXILIAR DE MAYOR | Mensual, Trimestral |
| 25 | IA-DG-25-(código del periodo) | D) DIARIO GENERAL | Mensual, Trimestral |
| 26 | CB-(código del periodo)-núm. de cuenta bancaria (sin espacios) | E) CONCILIACIONES BANCARIAS FIRMADAS, CON LOS AUXILIARES CONTABLES Y LOS ESTADOS DE CUENTA BANCARIOS CORRESPONDIENTES (INDIVIDUAL UN ARCHIVO POR CADA CONCILIACIÓN QUE SE GENERE) | Mensual |
| 27 | PD+ AÑO + MES + DÍA + FOLIO DE PÓLIZA+(SUB CLASIFICACIÓN, iniciales que identifican las pólizas "PDD, PDC, PDT, PDR, PDS, etc.") | F) PÓLIZAS DE DIARIO FIRMADAS, CON SU DOCUMENTACIÓN COMPROBATORIA Y JUSTIFICATIVA (INDIVIDUAL UN ARCHIVO POR CADA PÓLIZA QUE SE GENERE) | Mensual |
| 28 | PI+ AÑO + MES + DÍA + FOLIO DE PÓLIZA+(SUB CLASIFICACIÓN, iniciales que identifican las pólizas "ICP, IDG, IP, IPR, PIA, PIP, etc.") | G) PÓLIZAS DE INGRESOS FIRMADAS, CON SU DOCUMENTACIÓN COMPROBATORIA Y JUSTIFICATIVA (INDIVIDUAL UN ARCHIVO POR CADA PÓLIZA QUE SE GENERE) | Mensual |
| 29 | PE+ AÑO + MES + DÍA + FOLIO DE PÓLIZA+(SUB CLASIFICACIÓN, iniciales que identifican las pólizas "PEB, PEEA, PEU, PEA, PEC, etc.") | H) PÓLIZAS DE EGRESOS FIRMADAS, CON SU DOCUMENTACIÓN COMPROBATORIA Y JUSTIFICATIVA (INDIVIDUAL UN ARCHIVO POR CADA PÓLIZA QUE SE GENERE) | Mensual |
| Núm | Nomenclatura | IV. Información adicional. (Entrega en Electrónico Archivos en PDF) | Periodo |
| 30 | IA-IAAF-30-(código del periodo) | I) INFORME DE ADQUISICIONES DE ACTIVOS FIJOS | Trimestral |
| 31 | IA-IBAF-31-(código del periodo) | J) INFORME DE BAJAS DE ACTIVOS FIJOS | Trimestral |
| 32 | IA-RIOPM-32-(código del periodo) | K) REPORTE DE INVERSIÓN EN OBRA PÚBLICA POR PROGRAMA Y MODALIDAD. (NO APLICA) | Trimestral |

| | | | |
|------------|-------------------------------|---|---------------------|
| Núm | Nomenclatura | VI. Base de Datos. (Entrega en Electrónico Archivos en .TXT o .CSV) | Periodo |
| 33 | BD-RT01-(código del periodo) | Reporte de Transacciones | Mensual y acumulado |
| 34 | BD-RT02-(código del periodo) | Reporte de Transacciones Presupuestales de Ingresos | acumulado |
| 35 | BD-RT03-(código del periodo) | Reporte de Transacciones Presupuestales de Egresos | acumulado |
| 36 | BD-OP-36-(código del periodo) | Reporte de Obra Pública (NO APLICA) | Trimestral |




Toda la información en archivo electrónico se entrega en 1(uno) disco la información antes mencionada.

Sin otro particular de momento, y en espera de haber dado debido cumplimiento a las disposiciones legales invocadas en el primer párrafo, quedo de usted.

Atentamente

ARQ. LUIS CARLOS LARA DAMKEN

Director General del Instituto Municipal de Planeación de Ahome Sinaloa





INSTITUTO MUNICIPAL DE PLANEACION DE AHOME SINALOA
ESTADO DE ACTIVIDADES
DEL 1 DE ENERO AL 30 DE JUNIO DE 2021

IC-EA-01-2106

| | 2021 | 2020 |
|---|---------------------|---------------------|
| INGRESOS Y OTROS BENEFICIOS | | |
| INGRESOS DE GESTIÓN | | |
| Impuestos | | |
| Cuotas y Aportaciones de Seguridad Social | | |
| Contribuciones de Mejoras | | |
| Derechos | | |
| Productos | | |
| Aprovechamientos | | |
| Ingresos por Venta de Bienes y Prestación de Servicios | | |
| PARTICIPACIONES, APORTACIONES, CONVENIOS, INCENTIVOS DERIVADOS DE LA COLABORACIÓN FISCAL, FONDOS DISTINTOS DE APORTACIONES, TRANSFERENCIAS, ASIGNACIONES, SUBSIDIOS Y SUBVENCIONES, Y PENSIONES Y JUBILACIONES | | |
| Participaciones, Aportaciones, Convenios, Incentivos Derivados de la Colaboración Fiscal y Fondos Distintos de Aportaciones | | |
| Transferencias, Asignaciones, Subsidios y Subvenciones, y Pensiones y Jubilaciones | 1,696,153.86 | 3,675,000.03 |
| OTROS INGRESOS Y BENEFICIOS | | |
| Ingresos Financieros | | |
| Incremento por Variación de Inventarios | | |
| Disminución del Exceso de Estimaciones por Pérdida o Deterioro u Obsolescencia | | |
| Disminución del Exceso de Provisiones | | |
| Otros Ingresos y Beneficios Varios | 91.39 | |
| Total de Ingresos y Otros Beneficios | 1,696,245.25 | 3,675,000.03 |
| GASTOS Y OTRAS PERDIDAS | | |
| GASTOS DE FUNCIONAMIENTO | | |
| Servicios Personales | 1,259,399.20 | 2,835,120.43 |
| Materiales y Suministros | 116,136.32 | 150,752.26 |
| Servicios Generales | 358,724.56 | 575,102.44 |
| TRANSFERENCIAS, ASIGNACIONES, SUBSIDIOS Y OTRAS AYUDAS | | |
| Transferencias Internas y Asignaciones al Sector Público | | |
| Transferencias al Resto del Sector Público | | |
| Subsidios y Subvenciones | | |
| Ayudas Sociales | | |
| Pensiones y Jubilaciones | | |
| Transferencias a Fideicomisos, Mandatos y Contratos Análogos | | |
| Transferencias a la Seguridad Social | | |
| Donativos | | |
| Transferencias al Exterior | | |
| PARTICIPACIONES Y APORTACIONES | | |
| Participaciones | | |
| Aportaciones | | |
| Convenios | | |
| INTERESES, COMISIONES Y OTROS GASTOS DE LA DEUDA PÚBLICA | | |
| Intereses de la Deuda Pública | | |
| Comisiones de la Deuda Pública | | |
| Gastos de la Deuda Pública | | |
| Costo por Coberturas | | |
| Apoyos Financieros | | |
| OTROS GASTOS Y PÉRDIDAS EXTRAORDINARIAS | | |
| Estimaciones, Depreciaciones, Deterioros, Obsolescencia y Amortizaciones | | 12,463.00 |
| Provisiones | | |



INSTITUTO MUNICIPAL DE PLANEACION DE AHOME SINALOA
ESTADO DE ACTIVIDADES
DEL 1 DE ENERO AL 30 DE JUNIO DE 2021

IC-EA-01-2106

| | 2021 | 2020 |
|---|---------------------|---------------------|
| Disminución de Inventarios | | |
| Aumento por Insuficiencia de Estimaciones por Pérdida o Deterioro u Obsolescencia | | |
| Aumento por Insuficiencia de Provisiones | | |
| Otros Gastos | 438.92 | |
| INVERSIÓN PÚBLICA | | |
| Inversión Pública no Capitalizable | | |
| Total de Gastos y Otras Pérdidas | 1,734,699.00 | 3,573,438.13 |
| Resultados del Ejercicio (Ahorro/Desahorro) | -38,453.75 | 101,561.90 |

Bajo protesta de decir verdad declaramos que los Estados Financieros y sus Notas, son razonablemente correctos y son responsabilidad del emisor

JAIME CANUTO IBARRA CAMIÑE

LUIS CARLOS LARA DAMKEN

ADMINISTRACION

DIRECTOR GENERAL



INSTITUTO MUNICIPAL DE PLANEACION DE AHOME SINALOA
ESTADO DE SITUACION FINANCIERA
AL 30 DE JUNIO DE 2021

IC-ESF-02-2106

| | 2021 | 2020 | 2021 | 2020 |
|--|--------------------|--------------------|-------------------|-------------------|
| ACTIVO | | | | |
| ACTIVO CIRCULANTE | | | | |
| Efectivo y Equivalentes | 193,572.64 | 232,448.74 | | |
| Derechos a Recibir Efectivo o Equivalentes | 6,372.82 | 5,838.23 | | |
| Derechos a Recibir Bienes o Servicios | | | | |
| Inventarios | | | | |
| Anticipo | | | | |
| Estimación por Pérdida o Deterioro de Activos Circulantes | | | | |
| Otros Activos Circulantes | 10,316.00 | 10,316.00 | | |
| Total de Activos Circulantes | 210,261.46 | 308,604.97 | 32,860.69 | 92,748.45 |
| ACTIVO NO CIRCULANTE | | | | |
| Inversiones Financieras a Largo Plazo | | | | |
| Derechos a Recibir Efectivo o Equivalentes a Largo Plazo | | | | |
| Bienes Inmuebles, Infraestructura y Constituciones en Proceso | | | | |
| BIENES MUEBLES | | | | |
| Bienes Muebles | 581,243.80 | 581,243.80 | | |
| Activos Intangibles | | | | |
| Depreciación, Deterioro y Amortización Acumulada de Bienes | | | | |
| Activos Diferidos | | | | |
| Estimación por Pérdida o Deterioro de Activos no Circulantes | | | | |
| Otros Activos no Circulantes | | | | |
| Total de Activos No Circulantes | -532,276.59 | -532,276.59 | 32,860.69 | 92,748.45 |
| TOTAL DEL ACTIVO | 48,984.87 | 48,984.87 | 32,860.69 | 92,748.45 |
| PASIVO | | | | |
| PASIVO CIRCULANTE | | | | |
| Cuentas por Pagar a Corto Plazo | | | | |
| Documentos por Pagar a Corto Plazo | | | | |
| Porción a Corto Plazo de la Deuda Pública a Largo Plazo | | | | |
| Títulos y Valores a Corto Plazo | | | | |
| Pasivos Diferidos a Corto Plazo | | | | |
| Fondos y Bienes de Terceros en Garantía y/o Administración a Corto Plazo | | | | |
| Provisiones a Corto Plazo | | | | |
| Otros Pasivos a Corto Plazo | | | | |
| Total de Pasivos Circulantes | | | 32,860.69 | 92,748.45 |
| PASIVO NO CIRCULANTE | | | | |
| Cuentas por Pagar a Largo Plazo | | | | |
| Documentos por Pagar a Largo Plazo | | | | |
| Deuda Pública a Largo Plazo | | | | |
| Pasivos Diferidos a Largo Plazo | | | | |
| Fondos y Bienes de Terceros en Garantía y/o Administración a Largo Plazo | | | | |
| Provisiones a Largo Plazo | | | | |
| Total de Pasivos No Circulantes | | | 32,860.69 | 92,748.45 |
| TOTAL DEL PASIVO | | | 32,860.69 | 92,748.45 |
| HACIENDA PUBLICA/PATRIMONIO | | | | |
| HACIENDA PUBLICA/PATRIMONIO CONTRIBUIDO | | | | |
| Aportaciones | 48,987.21 | 48,987.21 | | |
| Donaciones de Capital | 259,230.67 | 357,572.18 | | |
| Actualización de la Hacienda Pública/Patrimonio | | | | |
| HACIENDA PUBLICA/PATRIMONIO GENERADO | | | | |
| Resultados del Ejercicio (Ahorro/ Desahorro) | | | | |
| Resultados de Ejercicios Anteriores | | | | |
| Revaluos | | | | |
| Reservas | | | | |
| Rectificaciones de Resultados de Ejercicios Anteriores | | | | |
| EXCESO O INSUFICIENCIA EN LA ACTUALIZACIÓN DE LA | | | | |
| HACIENDA PUBLICA/PATRIMONIO | | | | |
| Resultado por Posición Monetaria | | | | |
| Resultado por Tenencia de Activos no Monetarios | | | | |
| Total Hacienda Pública/Patrimonio | | | 226,369.98 | 264,623.73 |
| Total del Pasivo y Hacienda Pública/Patrimonio | 259,230.67 | 259,230.67 | 259,230.67 | 357,572.18 |

Bajo protesta de decir verdad declaramos que los Estados Financieros y sus Notas, son razonablemente correctos y son responsabilidad del emisor

JAIME CANUTO BARRA CAMIÁDE
 ADMINISTRACION

LUIS CARLOS LARA PAMKEN
 DIRECTOR GENERAL



INSTITUTO MUNICIPAL DE PLANEACION DE AHOMIE SINALOA
ESTADO DE VARIACION EN LA HACIENDA PUBLICA
DEL 1 DE ENERO AL 30 DE JUNIO DE 2021

IC-EVHP-03-2106

| Concepto | Hacienda Pública / Patrimonio Contribuido | Hacienda Pública / Patrimonio Generado de Ejercicios Anteriores | Hacienda Pública / Patrimonio Generado del Ejercicio | Exceso o Insuficiencia en la Actualización de la Hacienda Pública / Patrimonio | TOTAL |
|--|---|---|--|--|------------|
| Hacienda Pública / Patrimonio Contribuido Neto de 2020 | 0.00 | | | | 0.00 |
| Aportaciones | 0.00 | | | | 0.00 |
| Donaciones de Capital | 0.00 | | | | 0.00 |
| Actualización de la Hacienda Pública/Patrimonio | 0.00 | | | | 0.00 |
| Hacienda Pública / Patrimonio Generado Neto de 2020 | | 163,261.83 | 101,561.90 | | 264,823.73 |
| Resultados del Ejercicio (Ahorro/Desahorro) | | 163,261.83 | 101,561.90 | | 101,561.90 |
| Resultados de Ejercicios Anteriores | | 0.00 | | | 163,261.83 |
| Revalúos | | 0.00 | | | 0.00 |
| Reservas | | 0.00 | | | 0.00 |
| Rectificaciones de Resultados de Ejercicios Anteriores | | 0.00 | | | 0.00 |
| Exceso o Insuficiencia en la Actualización de la Hacienda Pública/Patrimonio Neto de 2020 | | | 0.00 | 0.00 | 0.00 |
| Resultado por Tenencia de Activos no Monetarios | | | | | 0.00 |
| Hacienda Pública / Patrimonio Neto Final de 2020 | | 163,261.83 | 101,561.90 | | 264,823.73 |
| Cambios en la Hacienda Pública / Patrimonio Contribuido Neto de 2021 | | | | | 0.00 |
| Aportaciones | 0.00 | | | | 0.00 |
| Donaciones de Capital | 0.00 | | | | 0.00 |
| Actualización de la Hacienda Pública/Patrimonio | 0.00 | | | | 0.00 |
| Variaciones de la Hacienda Pública / Patrimonio Generado Neto de 2021 | | 101,561.90 | -140,015.65 | | -38,453.75 |
| Resultados del Ejercicio (Ahorro/Desahorro) | | 101,561.90 | -38,453.75 | | -38,453.75 |
| Resultados de Ejercicios Anteriores | | 0.00 | -101,561.90 | | 0.00 |
| Revalúos | | 0.00 | | | 0.00 |
| Reservas | | 0.00 | | | 0.00 |
| Rectificaciones de Resultados de Ejercicios Anteriores | | 0.00 | | | 0.00 |
| Cambios en el Exceso o Insuficiencia en la Actualización de la Hacienda Pública/Patrimonio Neto de 2021 | | | 0.00 | 0.00 | 0.00 |
| Resultado por Posición Monetaria | | | | | 0.00 |
| Resultado por Tenencia de Activos no Monetarios | | | | | 0.00 |
| Hacienda Pública / Patrimonio Neto Final de 2021 | | 264,823.73 | -38,453.75 | | 226,369.98 |

Bajo protesta de decir verdad declaramos que los Estados Financieros y sus Notas, son razonablemente correctos y son responsabilidad del emisor

JAIME CANUTO IBARRA CAMIADE

LUIS CARLOS LARA DAMIKEN

ADMINISTRACIÓN

DIRECTOR GENERAL



INSTITUTO MUNICIPAL DE PLANEACION DE AHOME SINALOA

ESTADO DE CAMBIOS EN LA SITUACION FINANCIERA

DEL 1 DE ENERO AL 30 DE JUNIO DE 2021

IC-ECSF-04-2106

| | ORÍGEN | APLICACIÓN |
|---|------------------|------------------|
| ACTIVO | 98,341.51 | |
| ACTIVO CIRCULANTE | 98,341.51 | |
| Efectivo y Equivalentes | 98,876.10 | |
| Derechos a Recibir Efectivo o Equivalentes | | 534.59 |
| Derechos a Recibir Bienes o Servicios | | |
| Inventarios | | |
| Almacenes | | |
| Estimación por Pérdida o Deterioro de Activos Circulantes | | |
| Otros Activos Circulantes | | |
| ACTIVO NO CIRCULANTE | | |
| Inversiones Financieras a Largo Plazo | | |
| Derechos a Recibir Efectivo o Equivalentes a Largo Plazo | | |
| Bienes Inmuebles, Infraestructura y Construcciones en Proceso | | |
| Bienes Muebles | | |
| Activos Intangibles | | |
| Depreciación, Deterioro y Amortización Acumulada de Bienes | | |
| Activos Diferidos | | |
| Estimación por Pérdida o Deterioro de Activos no Circulantes | | |
| Otros Activos no Circulantes | | |
| PASIVO | | 59,887.76 |
| PASIVO CIRCULANTE | | 59,887.76 |
| Cuentas por Pagar a Corto Plazo | | 59,887.76 |
| Documentos por Pagar a Corto Plazo | | |
| Porción a Corto Plazo de la Deuda Pública a Largo Plazo | | |
| Títulos y Valores a Corto Plazo | | |
| Pasivos Diferidos a Corto Plazo | | |
| Fondos y Bienes de Terceros en Garantía y/o Administración a Corto Plazo | | |
| Provisiones a Corto Plazo | | |
| Otros Pasivos a Corto Plazo | | |
| PASIVO NO CIRCULANTE | | |
| Cuentas por Pagar a Largo Plazo | | |
| Documentos por Pagar a Largo Plazo | | |
| Deuda Pública a Largo Plazo | | |
| Pasivos Diferidos a Largo Plazo | | |
| Fondos y Bienes de Terceros en Garantía y/o Administración a Largo Plazo | | |
| Provisiones a Largo Plazo | | |
| HACIENDA PUBLICA/ PATRIMONIO | | 38,453.75 |
| HACIENDA PUBLICA/PATRIMONIO CONTRIBUIDO | | |
| Aportaciones | | |
| Donaciones de Capital | | |
| Actualización de la Hacienda Pública/Patrimonio | | |
| HACIENDA PUBLICA /PATRIMONIO GENERADO | | 38,453.75 |
| Resultados del Ejercicio (Ahorro/ Desahorro) | | 140,015.65 |
| Resultados de Ejercicios Anteriores | 101,561.90 | |
| Revalúos | | |
| Reservas | | |
| Rectificaciones de Resultados de Ejercicios Anteriores | | |
| EXCESO O INSUFICIENCIA EN LA ACTUALIZACION DE LA HACIENDA PUBLICA/PATRIMONIO | | |
| Resultado por Posición Monetaria | | |
| Resultado por Tenencia de Activos no Monetarios | | |

Bajo protesta de decir verdad declaramos que los Estados Financieros y sus Notas, son razonablemente correctos y son responsabilidad del emisor

JAIME CANUTO IBARRA CAMIADE

LUIS CARLOS LARA DAMIEN

ADMINISTRACION

DIRECTOR GENERAL



INSTITUTO MUNICIPAL DE PLANEACION DE AHOME SINALOA
ESTADO DE FLUJOS DE EFECTIVO
DEL 1 DE ENERO AL 30 DE JUNIO DE 2021

IC-EFE-05-2106

| CONCEPTO | 2021 | 2020 |
|---|---------------------|---------------------|
| Flujos de Efectivo de las Actividades de Operación | | |
| Origen | 1,696,245.25 | 3,675,000.03 |
| Impuestos | 0.00 | 0.00 |
| Cuotas y Aportaciones de Seguridad Social | 0.00 | 0.00 |
| Contribuciones de mejoras | 0.00 | 0.00 |
| Derechos | 0.00 | 0.00 |
| Productos | 0.00 | 0.00 |
| Aprovechamientos | 0.00 | 0.00 |
| Ingresos por Venta de Bienes y Prestación de Servicios | 0.00 | 0.00 |
| Participaciones, Aportaciones, Convenios, Incentivos Derivados de la Colaboración Fiscal y Fondos Distintos de Aportaciones | 0.00 | 0.00 |
| Transferencias, Asignaciones, Subsidios y Subvenciones, y Pensiones y Jubilaciones | 1,696,153.86 | 3,675,000.03 |
| Otros Orígenes de Operación | 91.39 | 0.00 |
| Aplicación | 1,734,699.00 | 3,573,438.13 |
| Servicios Personales | 1,259,399.20 | 2,835,120.43 |
| Materiales y Suministros | 116,136.32 | 150,752.26 |
| Servicios Generales | 358,724.56 | 575,102.44 |
| Transferencias Internas y Asignaciones al Sector Público | 0.00 | 0.00 |
| Transferencias al resto del Sector Público | 0.00 | 0.00 |
| Subsidios y Subvenciones | 0.00 | 0.00 |
| Ayudas Sociales | 0.00 | 0.00 |
| Pensiones y Jubilaciones | 0.00 | 0.00 |
| Transferencias a Fideicomisos, Mandatos y Contratos Análogos | 0.00 | 0.00 |
| Transferencias a la Seguridad Social | 0.00 | 0.00 |
| Donativos | 0.00 | 0.00 |
| Transferencias al Exterior | 0.00 | 0.00 |
| Participaciones | 0.00 | 0.00 |
| Aportaciones | 0.00 | 0.00 |
| Convenios | 0.00 | 0.00 |
| Otras Aplicaciones de Operación | 438.92 | 12,463.00 |
| Flujos netos de Efectivo por Actividades de Operación | -38,453.75 | 101,561.90 |
| Flujos de Efectivo de las Actividades de Inversión | | |
| Origen | 101,561.90 | 94,503.85 |
| Bienes Inmuebles, Infraestructura y Construcciones en Proceso | 0.00 | 0.00 |
| Bienes Muebles | 0.00 | 0.00 |
| Otros Orígenes de Inversión | 101,561.90 | 94,503.85 |
| Aplicación | 101,561.90 | 96,887.69 |
| Bienes Inmuebles, Infraestructura y Construcciones en Proceso | 0.00 | 0.00 |
| Bienes Muebles | 0.00 | 14,846.84 |
| Otras Aplicaciones de Inversión | 101,561.90 | 82,040.85 |
| Flujos netos de Efectivo por Actividades de Inversión | 0.00 | -2,383.84 |
| Flujo de Efectivo de las Actividades de Financiamiento | | |
| Origen | 3,589,741.38 | 7,614,156.08 |
| Endeudamiento Neto | 0.00 | 0.00 |
| Interno | 0.00 | 0.00 |
| Externo | 0.00 | 0.00 |
| Otros Orígenes de Financiamiento | 3,589,741.38 | 7,614,156.08 |
| Aplicación | 3,650,163.73 | 7,623,653.06 |
| Servicios de la Deuda | 0.00 | 0.00 |
| Interno | 0.00 | 0.00 |
| Externo | 0.00 | 0.00 |
| Otras Aplicaciones de Financiamiento | 3,650,163.73 | 7,623,653.06 |
| Flujos Netos de Efectivo por Actividades de Financiamiento | -60,422.35 | -9,496.98 |
| Incremento/Disminución Neta en el Efectivo y Equivalentes al Efectivo | -98,876.10 | 89,681.08 |
| Efectivo y Equivalentes al Efectivo al Inicio del Ejercicio | | |
| Efectivo y Equivalentes al Efectivo al Final del Ejercicio | | |

Diferencia Balanza - Flujo

Bajo protesta de decir verdad declaramos que los Estados Financieros y sus Notas, son razonablemente correctos y son responsabilidad del emisor

JAIME CANUTO IBARRA CAMIADE

LUIS CARLOS LARA DAMKEN

ADMINISTRACION

DIRECTOR GENERAL

INSTITUTO MUNICIPAL DE PLANEACION DE AHOME SINALOA

NOTAS A LOS ESTADOS FINANCIEROS

AL 30 DE JUNIO DE 2021

a) NOTAS DE DESGLOSE

IC-NEF-06-2106

I) Notas al Estado de Situación Financiera

Activo

1) EFECTIVO Y EQUIVALENTES

| Descripción | 2021 | 2020 |
|----------------------------------|------------|------------|
| Bancos/Tesorería | 187,572.64 | 286,448.74 |
| Fondos con Afectación Específica | 6,000.00 | 6,000.00 |

2) Derechos a Recibir Efectivo y Equivalentes y Bienes o Servicios a Recibir

| Descripción | 2021 | 2020 |
|--|----------|----------|
| Deudores Diversos por Cobrar a Corto Plazo | 2,748.82 | 2,214.23 |
| Otros Derechos a Recibir Efectivo o Equivalentes a Corto Plazo | 3,624.00 | 3,624.00 |

3) Bienes Disponibles para su Transformación o Consumo (inventarios)

4) Inversiones Financieras

5) Bienes Muebles, Inmuebles e Intangibles

| Descripción | 2021 | 2020 |
|---------------------------------------|------------|------------|
| Mobiliario y Equipo de Administración | 581,243.80 | 581,243.80 |

6) Estimaciones y Deterioros

| Descripción | 2021 | 2020 |
|--|------------|------------|
| Depreciación Acumulada de Bienes Muebles | 532,276.59 | 532,276.59 |

7) OTROS ACTIVOS

| Descripción | 2021 | 2020 |
|---------------------|-----------|-----------|
| Valores en Garantía | 10,318.00 | 10,318.00 |

Pasivo

1) Cuentas por Pagar a Corto Plazo

| Descripción | 2021 | 2020 |
|--|-----------|-----------|
| Servicios Personales por Pagar a Corto Plazo | -2.98 | 39,403.53 |
| Proveedores por Pagar a Corto Plazo | 2,480.58 | 0.58 |
| Retenciones y Contribuciones por Pagar a Corto Plazo | 30,383.01 | 53,344.26 |
| Otras Cuentas por Pagar a Corto Plazo | 0.08 | 0.08 |

2) Cuentas por Pagar a Largo Plazo

II) Notas al Estado de Actividades

Ingresos de Gestión

1) Ingresos Presupuestales

| Descripción | 2021 | 2020 |
|---|--------------|--------------|
| Transferencias Internas y Asignaciones del Sector Público | 1,696,153.86 | 3,675,000.03 |

2) Otros Ingresos

| Descripción | 2021 | 2020 |
|------------------------------------|-------|------|
| Otros Ingresos y Beneficios Varios | 91.39 | 0.00 |

Gastos y Otras Perdidas

1) Gastos Presupuestales

| Descripción | 2021 | 2020 |
|---|------------|--------------|
| Remuneraciones al Personal de Carácter Permanente | 672,099.04 | 1,351,077.11 |
| Remuneraciones Adicionales y Especiales | 481,595.17 | 1,166,229.33 |
| Seguridad Social | 105,704.99 | 293,147.39 |
| Otras Prestaciones Sociales y Económicas | 0.00 | 24,666.60 |
| Materiales de Administración, Emisión de Documentos y Artículos Oficiales | 62,947.11 | 81,561.87 |
| Alimentos y Utensilios | 1,190.16 | 0.00 |
| Combustibles, Lubricantes y Aditivos | 51,999.05 | 69,170.39 |
| Servicios Básicos | 36,773.35 | 73,749.26 |
| Servicios de Arrendamiento | 67,600.00 | 139,200.00 |
| Servicios Profesionales, Científicos y Técnicos y Otros Servicios | 91,490.00 | 169,852.00 |
| Servicios de Instalación, Reparación, Mantenimiento y Conservación | 88,315.63 | 77,738.61 |
| Servicios de Comunicación Social y Publicidad | 5,208.00 | 15,264.00 |
| Servicios de Traslado y Viáticos | 42,064.66 | 42,421.23 |
| Otros Servicios Generales | 27,272.92 | 56,877.34 |

2) Otros Gastos

| Descripción | 2021 | 2020 |
|--------------------------------|--------|-----------|
| Depreciación de Bienes Muebles | 0.00 | 12,463.00 |
| Otros Gastos Varios | 438.92 | 0.00 |

III) Notas al Estado de Variación de la Hacienda Pública

| Descripción | 2021 | 2020 |
|--|------------|------------|
| HACIENDA PUBLICA /PATRIMONIO GENERADO | 264,823.73 | 163,261.83 |
| Resultados del Ejercicio (Ahorro/ Desahorro) | -38,453.75 | 101,561.90 |
| Resultados de Ejercicios Anteriores | 264,823.73 | 163,261.83 |

IV) Notas al Estado de Flujos de Efectivo

1) Efectivo y Equivalentes

| Descripción | 2021 | 2020 |
|----------------------------------|------------|------------|
| Bancos/Tesorería | 187,572.64 | 286,448.74 |
| Fondos con Afectación Específica | 6,000.00 | 6,000.00 |

2) Adquisición de Bienes Muebles e Inmuebles

| Descripción | 2021 | 2020 |
|---------------------------------------|------|------|
| Bienes Muebles | | 0.00 |
| Mobiliario y Equipo de Administración | | 0.00 |

3) Conciliación de los Flujos de Efectivo Netos de las Actividades de Operación y la cuenta de Ahorro/Desahorro

| Descripción | 2021 | 2020 |
|--|------------|-----------|
| Ahorro/Desahorro antes de rubros Extraordinarios | -38,892.67 | 89,096.90 |
| OTROS GASTOS Y PERDIDAS EXTRAORDINARIAS | 438.92 | 12,463.00 |
| Estimaciones, Depreciaciones, Deterioros, Obsolescencia y Amortizaciones | 0.00 | 12,463.00 |
| Depreciación de Bienes Muebles | 0.00 | 12,463.00 |
| Otros Gastos | 438.92 | 0.00 |
| Otros Gastos Varios | 438.92 | 0.00 |

V) Conciliación Presupuestaria y Contable

1) Conciliación entre los Ingresos Presupuestarios y Contables

| | |
|--|---------------------|
| 1. Ingresos Presupuestarios | 1,696,153.86 |
| 2. Más Ingresos contables no presupuestarios | 91.39 |
| 2.1 Ingresos Financieros | 0.00 |
| 2.2 Incremento por Variación de Inventarios | 0.00 |
| 2.3 Disminución del Exceso de Estimaciones por Pérdida o Deterioro u Obsolescencia | 0.00 |
| 2.4 Disminución del Exceso de Provisiones | 0.00 |
| 2.5 Otros Ingresos y Beneficios Varios | 91.39 |
| 2.6 Otros Ingresos Contables No Presupuestarios | 0.00 |
| 3. Menos Ingresos Presupuestarios No Contables | 0.00 |
| 3.1 Aprovechamientos Patrimoniales | 0.00 |
| 3.2 Ingresos Derivados de Financiamientos | 0.00 |
| 3.3 Otros Ingresos Presupuestarios No Contables | 0.00 |
| Ingresos Contables (4 = 1 + 2 - 3) | 1,696,245.25 |

Bajo protesta de decir verdad declaramos que los Estados Financieros y sus Notas, son razonablemente correctos y son responsabilidad del emisor

JAIME CANUTO IBARRA CAMIADE

LUIS CARLOS VERA DAMKEN

ADMINISTRACION

DIRECTOR GENERAL

2) Conciliación entre los Egresos Presupuestarios y Contables

| | |
|---|---------------------|
| 1. Total de egresos (presupuestarios) | 1,734,260.08 |
| 2. Menos egresos presupuestarios no contables | 0.00 |
| 2.1 Materias Primas y Materiales de Producción y Comercialización | 0.00 |
| 2.2 Materiales y Suministros | 0.00 |
| 2.3 Mobiliario y Equipo de Administración | 0.00 |
| 2.4 Mobiliario y Equipo Educacional y Recreativo | 0.00 |
| 2.5 Equipo e Instrumental Médico y de Laboratorio | 0.00 |
| 2.6 Vehículos y Equipo de Transporte | 0.00 |
| 2.7 Equipo de Defensa y Seguridad | 0.00 |
| 2.8 Maquinaria, Otros Equipos y Herramientas | 0.00 |
| 2.9 Activos Biológicos | 0.00 |
| 2.10 Bienes Inmuebles | 0.00 |
| 2.11 Activos Intangibles | 0.00 |
| 2.12 Obra Pública en Bienes de Dominio Público | 0.00 |
| 2.13 Obra Pública en Bienes Propios | 0.00 |
| 2.14 Acciones y Participaciones de Capital | 0.00 |
| 2.15 Compra de Títulos y Valores | 0.00 |
| 2.16 Concesión de Préstamos | 0.00 |
| 2.17 Inversiones en Fideicomisos, Mandatos y Otros Análogos | 0.00 |
| 2.18 Provisiones para Contingencias y Otras Erogaciones Especiales | 0.00 |
| 2.19 Amortización de la Deuda Pública | 0.00 |
| 2.20 Adeudos de Ejercicios Fiscales Anteriores (ADEFAS) | 0.00 |
| 2.21 Otros Egresos Presupuestarios No Contables | 0.00 |
| 3. Más gastos contables no presupuestales | 438.92 |
| 3.1 Estimaciones, Depreciaciones, Deterioros, Obsolescencia y Amortizaciones | 0.00 |
| 3.2 Provisiones | 0.00 |
| 3.3 Disminución de Inventarios | 0.00 |
| 3.4 Aumento por Insuficiencia de Estimaciones por Pérdida o Deterioro u Obsolescencia | 0.00 |
| 3.5 Aumento por Insuficiencia de Provisiones | 0.00 |
| 3.6 Otros Gastos | 438.92 |
| 3.7 Otros Gastos Contables No Presupuestarios | 0.00 |
| 4. Total de Gasto Contable (4 = 1 - 2 + 3) | 1,734,699.00 |

Bajo protesta de decir verdad declaramos que los Estados Financieros y sus Notas, son razonablemente correctos y son responsabilidad del emisor

JAIIME CANUTO IBARRA CAMIADA

LUIS CARLOS LARA DAMKEN

ADMINISTRACIÓN

DIRECTOR GENERAL

b) NOTAS DE MEMORIA (CUENTAS DE ORDEN)


a) CUENTAS DE ORDEN DEUDORAS

| | | |
|------|-------------------------------------|--------------|
| 7631 | BIENES BAJO CONTRATO EN COMODATO | 805,594.64 |
| 8110 | Ley de Ingresos Estimada | 3,675,000.00 |
| 8220 | Presupuesto de Egresos por Ejercer | 1,901,758.61 |
| 8240 | Presupuesto de Egresos Comprometido | 38,981.31 |
| 8250 | Presupuesto de Egresos Devengado | 2,480.00 |
| 8270 | Presupuesto de Egresos Pagado | 1,731,780.08 |


CUENTAS DE ORDEN ACREEDORAS

| | | |
|------|---------------------------------|--------------|
| 7641 | CONTRATO DE COMODATO POR BIENES | 805,594.64 |
| 8120 | Ley de Ingresos por Ejecutar | 1,978,846.14 |
| 8150 | Ley de Ingresos Recaudada | 1,696,153.86 |
| 8210 | Presupuesto de Egresos Aprobado | 3,675,000.00 |

Bajo protesta de decir verdad declaramos que los Estados Financieros y sus Notas, son razonablemente correctos y son responsabilidad del emisor


JAIME CANUTO BARRA CAMIADE

ADMINISTRACION


LUIS CARLOS LARA DANKEN

DIRECTOR GENERAL



INSTITUTO MUNICIPAL DE PLANEACION DE AHOME

NOTAS A LOS ESTADOS FINANCIEROS CONTABLES AL 30 DE JUNIO DEL 2021

C) NOTAS DE GESTION ADMINISTRATIVA

1. Introducción:

Los Estados Financieros de los entes públicos, proveen de información financiera a los principales usuarios de la misma, al Congreso y a los ciudadanos.

El objetivo del presente documento es la revelación del contexto y de los aspectos económicos financieros más relevantes que influyeron en las decisiones del período, y que deberán ser considerados en la elaboración de los estados financieros para la mayor comprensión de los mismos y sus particularidades.

De esta manera, se informa y explica la respuesta del gobierno a las condiciones relacionadas con la información financiera de cada período de gestión; además, de exponer aquellas políticas que podrían afectar la toma de decisiones en períodos posteriores.

2. Panorama Económico y Financiero:

Este Instituto inicia 2021 con un presupuesto de egresos de \$ 3, 675,000. Los ingresos principales del instituto se derivan de las transferencias, asignaciones y subsidios que recibe de parte del H. Municipio de Ahome.

3. Historia:

EL Instituto Municipal de Planeación de Ahome (IMPLAN) nace, mediante decreto del ejecutivo estatal de fecha 04 de febrero de 2005 que crea el organismo público descentralizado denominado Instituto Municipal de Planeación de Ahome, Sinaloa, misma que se publicó en el periódico oficial "El Estado de Sinaloa" No. 015. El Instituto Municipal de Planeación de Ahome Sinaloa, se rige por el decreto No. 59 de fecha 04 de febrero del 2005.

4. Organización y Objeto Social:

a) Objeto social y principal actividad.

El organismo tiene como objeto principal desarrollar estudios de investigación y prospectiva de los fenómenos físicos; sociales y económicos en materia de desarrollo humano y medio ambiente, que sean de interés público para el municipio de Ahome.

b) Ejercicio fiscal.

2021 Enero a Diciembre.

c) Consideraciones fiscales del ente:

IMPUESTO SOBRE LA RENTA

- Persona Moral no contribuyente por la percepción de sus ingresos, de conformidad con los artículos 79 de la Ley del Impuesto Sobre la Renta.
- Retenedor por los pagos por servicios personales subordinados, de conformidad con el artículo, 96 de Ley del Impuesto Sobre la Renta.

- Retenedor por los pagos por servicios personales independientes de conformidad con el artículo 106 de la Ley del Impuesto Sobre la Renta.
- Retenedor por los pagos por Arrendamiento de Inmuebles de conformidad con el artículo 116 de la Ley del Impuesto Sobre la Renta.

IMPUESTO AL VALOR AGREGADO

- Contribuyente del impuesto, excepto por las operaciones relacionadas los ingresos por transferencia, asignaciones y subsidios recibidos por el H. Ayuntamiento de Ahome conforme al artículo 14 de la Ley del Impuesto al Valor Agregado.

IMPUESTO LOCAL SOBRE NOMINAS

- Contribuyente por los pagos efectuados por servicios personales subordinados.

5. Bases de Preparación de los Estados Financieros:

a) Si se ha observado la normatividad emitida por el CONAC y las disposiciones legales aplicables.

- Se ha observado toda la normatividad emitida por el CONAC
- La Ley de Hacienda para los Municipios del Estado de Sinaloa
- Ley de Fiscalización del Estado de Sinaloa
- Otras Disposiciones aplicables a todos los Municipios de Sinaloa

b) La normatividad aplicada para el reconocimiento, valuación y revelación de los diferentes rubros de la información financiera, así como las bases de medición utilizadas para la elaboración de los estados financieros; por ejemplo: costo histórico, valor de realización, valor razonable, valor de recuperación o cualquier otro método empleado y los criterios de aplicación de los mismos.

El total de las operaciones están reconocidas a su Costo Histórico

c) Postulados básicos.

Los Emitidos por el CONAC:

1. Sustancia económica
2. Entes Públicos
3. Existencia Permanente
4. Revelación Suficiente
5. Importancia Relativa
6. Registro e Integración Presupuestaria
7. Consolidación de la Información Financiera
8. Devengo Contable
9. Valuación
10. Dualidad Económica
11. Consistencia

d) Normatividad supletoria.

Las permitidas por la Normatividad del CONAC:

- Aplicación personalizada del Cuarto Nivel de COG

- Aplicación personalidad del Tercer y Cuarto Nivel del CRI
- Aplicación Personalizada a partir del Quinto Nivel permitido del Plan de Cuentas

e) Políticas de reconocimiento contable:

De acuerdo a lo establecido por el CONAC.

INGRESOS

Devengado.- Cuando exista jurídicamente el derecho al cobro.

Recaudado.- Cuando existe el cobro en efectivo o cualquier otro medio de pago

EGRESOS

Comprometido.- Cuando se existe la aprobación por una autoridad competente de un acto administrativo, u otro instrumento jurídico que formaliza una relación jurídica con terceros para la adquisición de bienes y servicios.

Devengado.- Cuando se reconoce de una obligación de pago a favor de terceros por la recepción de conformidad de bienes, servicios contratados.

Ejercido.- Cuando se emite una cuanta por liquidar aprobada por la autoridad competente

Pagado.- Cuando se realiza la cancelación total o parcial de las obligaciones de pago.

6. Políticas de Contabilidad Significativas:

a) Actualización:

A lo largo de la Historia de este Ente, no se ha utilizado ningún Método para la Actualización del Valor de los Activos, Pasivos y Hacienda Pública y/o Patrimonio.

b) Informar sobre la realización de operaciones en el extranjero y de sus efectos en la información financiera gubernamental:

A la fecha de los estaos financieros, no se han realizado operaciones en Moneda Extranjera, y en todo caso si se realizara alguna, invariablemente el registro se realizará en su equivalente en Moneda Nacional al tipo de cambio del día de la operación

c) Efectos de la Inflación.

De acuerdo con los lineamientos de la NIF B-10, vigentes a partir del 01 de enero de 2008, los efectos de la inflación solo deben cuantificarse y registrarse cuando el monto acumulado de esta en los tres últimos ejercicios anuales anteriores sea igual o superior al 26% (entono económico inflacionario). Este supuesto no se ha dado; por consecuencia, las cifras no reconocen este tipo de efectos y ello no implica una falta de observación a lo dispuesto por la NIF B-10 emitida por el consejo mexicano para la investigación y desarrollo de normas de información financiera.

d) Beneficios a empleados:

No se tienen reservas para beneficios futuros de los empleados, más que las contempladas anualmente en el presupuesto de egresos del ejercicio presente.

Los beneficios al personal basados en el retiro y antigüedad a que pueden tener derecho los trabajadores en caso de separación o muerte, de acuerdo con la Ley Federal de Trabajo, se registran en los resultados del año que son exigibles; es decir, la entidad tiene implementada la política de no

provisionar los derechos que, con el transcurso del tiempo, ha ido creando el personal. Por lo tanto, el pago por indemnizaciones y antigüedad se registran en el ejercicio que ocurren. Por tal motivo, la entidad no cumple con lo establecido en la NIF D-3 de las Normas de Información Financiera vigente.

e) Provisiones:

No se cuenta con Provisiones.

f) Propiedades, planta y equipo


Las inversiones en mobiliario y equipo se registran originalmente a su costo de adquisición y su mantenimiento se contabiliza en resultados en el momento en que se paga.


g).- Depreciación

La depreciación de los activos fijos se calcula aplicando el método de línea recta sobre el costo de adquisición a partir del mes siguiente al de adquisición, utilizando las tasas señaladas en la ley de impuesto sobre la renta como se indica a continuación.

| CONCEPTO | % |
|--------------------------------|----|
| Edificio | 5 |
| Mobiliario y Equipo de Oficina | 10 |
| Equipo de cómputo | 30 |

"Bajo protesta de decir verdad declaramos que los Estados financieros y sus notas, son razonablemente correctos y son responsabilidad del emisor"


Arq. Luis Carlos Lara Damken
Director


Lic. Jaime Canuto Ibarra Camiade
Administrador General



INSTITUTO MUNICIPAL DE PLANEACION DE AHOME SINALOA

INFORMES SOBRE PASIVOS CONTINGENTES

DEL 1 DE ENERO AL 30 DE JUNIO DE 2021

IC-IPC-07-2106

| CONCEPTO | DESCRIPCION |
|----------|-------------|
|----------|-------------|

TOTAL DE PASIVOS CONTINGENTES

DE CONFORMIDAD CON EL ARTÍCULO 46 FRACCIÓN I, INCISO F DE LA LGCG, SE MANIFIESTA QUE NO SE CUENTA CON PASIVOS CONTINGENTES

Bajo protesta de decir verdad declaramos que los Estados Financieros y sus Notas, son razonablemente correctos y son responsabilidad del emisor

JAIME CANUTO IBARRA CAMIADE

LUIS CARLOS LARA DAMKEN

ADMINISTRACION

DIRECTOR GENERAL

| Concepto | Saldo Inicial 1 | Cargos del Periodo 2 | Abonos del Periodo 3 | Saldo Final 4 (1+2-3) | Variación del Periodo (4-1) |
|---|--------------------|-------------------------|-------------------------|--------------------------|-----------------------------------|
| ACTIVO | 357,572.18 | 3,392,842.31 | 3,491,183.82 | 259,230.67 | -98,341.51 |
| ACTIVO CIRCULANTE | 308,604.97 | 3,392,842.31 | 3,491,183.82 | 210,263.46 | -98,341.51 |
| Efectivo y Equivalentes | 292,448.74 | 1,696,153.86 | 1,795,029.96 | 193,572.64 | -98,876.10 |
| Derechos a Recibir Efectivo o Equivalentes | 5,838.23 | 1,696,688.45 | 1,696,153.86 | 6,372.82 | 534.59 |
| Derechos a Recibir Bienes o Servicios | 0.00 | 0.00 | 0.00 | 0.00 | 0.00 |
| Inventarios | 0.00 | 0.00 | 0.00 | 0.00 | 0.00 |
| Almacenes | 0.00 | 0.00 | 0.00 | 0.00 | 0.00 |
| Estimación por Pérdida o Deterioro de Activos Circulantes | 0.00 | 0.00 | 0.00 | 0.00 | 0.00 |
| Otros Activos Circulantes | 10,318.00 | 0.00 | 0.00 | 10,318.00 | 0.00 |
| ACTIVO NO CIRCULANTE | 48,967.21 | 0.00 | 0.00 | 48,967.21 | 0.00 |
| Inversiones Financieras a Largo Plazo | 0.00 | 0.00 | 0.00 | 0.00 | 0.00 |
| Derechos a Recibir Efectivo o Equivalentes a Largo Plazo | 0.00 | 0.00 | 0.00 | 0.00 | 0.00 |
| Bienes Inmuebles, Infraestructura y Construcciones en Proceso | 0.00 | 0.00 | 0.00 | 0.00 | 0.00 |
| BIENES MUEBLES | 0.00 | 0.00 | 0.00 | 0.00 | 0.00 |
| Bienes Muebles | 581,243.80 | 0.00 | 0.00 | 581,243.80 | 0.00 |
| Activos Intangibles | 0.00 | 0.00 | 0.00 | 0.00 | 0.00 |
| Depreciación, Deterioro y Amortización Acumulada de Bienes | -532,276.59 | 0.00 | 0.00 | -532,276.59 | 0.00 |
| Activos Diferidos | 0.00 | 0.00 | 0.00 | 0.00 | 0.00 |
| Estimación por Pérdida o Deterioro de Activos no Circulantes | 0.00 | 0.00 | 0.00 | 0.00 | 0.00 |
| Otros Activos no Circulantes | 0.00 | 0.00 | 0.00 | 0.00 | 0.00 |

Bajo protesta de decir verdad declaramos que los Estados Financieros y sus Notas, son razonablemente correctos y son responsabilidad del emisor

JAIME CANUTO IBARRA CAMIADE

LUIS CARLOS LARA DAMKEN

ADMINISTRACION

DIRECTOR GENERAL



INSTITUTO MUNICIPAL DE PLANEACION DE AHOME SINALOA
ESTADO ANALITICO DE LA DEUDA Y OTROS PASIVOS
DEL 1 DE ENERO AL 30 DE JUNIO DE 2021

IC-EADOP-09-2106

| Denominación de las Deudas | Moneda de Contratación | Institución o País Acreedor | Saldo Inicial del Periodo | Saldo Final del Periodo |
|--|------------------------|-----------------------------|---------------------------|-------------------------|
| DEUDA PÚBLICA | | | | |
| Corto Plazo | | | | |
| Deuda Interna | | | | |
| Instituciones de Crédito | Pesos | México | 0.00 | 0.00 |
| Títulos y Valores | Pesos | México | 0.00 | 0.00 |
| Arrendamientos Financieros | Pesos | México | 0.00 | 0.00 |
| Deuda Externa | | | | |
| Organismos Financieros Internacionales | Pesos | México | 0.00 | 0.00 |
| Deuda Bilateral | Pesos | México | 0.00 | 0.00 |
| Títulos y Valores | Pesos | México | 0.00 | 0.00 |
| Arrendamientos Financieros | Pesos | México | 0.00 | 0.00 |
| Subtotal Corto Plazo | | | 0.00 | 0.00 |
| Largo Plazo | | | | |
| Deuda Interna | | | | |
| Instituciones de Crédito | Pesos | México | 0.00 | 0.00 |
| Títulos y Valores | Pesos | México | 0.00 | 0.00 |
| Arrendamientos Financieros | Pesos | México | 0.00 | 0.00 |
| Deuda Externa | | | | |
| Organismos Financieros Internacionales | Pesos | México | 0.00 | 0.00 |
| Deuda Bilateral | Pesos | México | 0.00 | 0.00 |
| Títulos y Valores | Pesos | México | 0.00 | 0.00 |
| Arrendamientos Financieros | Pesos | México | 0.00 | 0.00 |
| Subtotal Largo Plazo | | | 0.00 | 0.00 |
| Otros Pasivos | | | 92,748.45 | 32,860.69 |
| | | | Pesos | México |
| Total Deuda y Otros Pasivos | | | 92,748.45 | 32,860.69 |

Bajo protesta de decir verdad declaramos que los Estados Financieros y sus Notas, son razonablemente correctos y son responsabilidad del emisor

JAIME CANUTO IBARRA CAMIADE

LUIS CARLOS LARA DAMKEN

ADMINISTRACION

DIRECTOR GENERAL



INSTITUTO MUNICIPAL DE PLANEACION DE AHOMIE SINALOA
ESTADO ANALITICO DE INGRESOS
DEL 1 DE ENERO AL 30 DE JUNIO DE 2021

IPT-EAI-10-2106

| Rubro de Ingresos | Ingreso | | | | Diferencia (6 = 5 - 1) |
|--|---------------------|-----------------------------------|---------------------------|---------------------|---------------------------|
| | Estimado (1) | Ampliaciones y Reducciones (2) | Modificado (3 = 1 + 2) | Devengado (4) | |
| Impuestos | 0 | 0 | 0 | 0 | 0 |
| Cuotas y Aportaciones de Seguridad Social | 0 | 0 | 0 | 0 | 0 |
| Contribuciones de Mejoras | 0 | 0 | 0 | 0 | 0 |
| Derechos | 0 | 0 | 0 | 0 | 0 |
| Productos | 0 | 0 | 0 | 0 | 0 |
| Aprovechamientos | 0 | 0 | 0 | 0 | 0 |
| Ingresos por Venta de Bienes, Prestación de Servicios y Otros Ingresos | 0 | 0 | 0 | 0 | 0 |
| Participaciones, Aportaciones, Convenios, Incentivos Derivados de la | 0 | 0 | 0 | 0 | 0 |
| Colaboración Fiscal y Fondos Distintos de Aportaciones | 0 | 0 | 0 | 0 | 0 |
| Transferencias, Asignaciones, Subsidios y Subvenciones, y Pensiones y Jubilaciones | 3,675,000.00 | 0 | 3,675,000.00 | 1,696,153.86 | -1,978,846.14 |
| Ingresos Derivados de Financiamientos | 0 | 0 | 0 | 0 | 0 |
| Total | 3,675,000.00 | 0.00 | 3,675,000.00 | 1,696,153.86 | 0.00 |

Ingresos excedentes

| Estado Analítico de Ingresos Por Fuente de Financiamiento | Ingreso | | | | Diferencia (6 = 5 - 1) |
|--|---------------------|-----------------------------------|---------------------------|---------------------|---------------------------|
| | Estimado (1) | Ampliaciones y Reducciones (2) | Modificado (3 = 1 + 2) | Devengado (4) | |
| Ingresos del Poder Ejecutivo Federal o Estatal y de los Municipios | 0 | 0 | 0 | 0 | 0 |
| Impuestos | 0 | 0 | 0 | 0 | 0 |
| Cuotas y Aportaciones de Seguridad Social | 0 | 0 | 0 | 0 | 0 |
| Contribuciones de Mejoras | 0 | 0 | 0 | 0 | 0 |
| Derechos | 0 | 0 | 0 | 0 | 0 |
| Productos | 0 | 0 | 0 | 0 | 0 |
| Aprovechamientos | 0 | 0 | 0 | 0 | 0 |
| Participaciones, Aportaciones, Convenios, Incentivos Derivados de la | 0 | 0 | 0 | 0 | 0 |
| Colaboración Fiscal y Fondos Distintos de Aportaciones | 0 | 0 | 0 | 0 | 0 |
| Transferencias, Asignaciones, Subsidios y Subvenciones, y Pensiones y Jubilaciones | 0 | 0 | 0 | 0 | 0 |
| Ingresos de los Entes Públicos de los Poderes Legislativo y Judicial, de los | 0 | 0 | 0 | 0 | 0 |
| Organismos Autónomos y del Sector Paracestatal o Paramunicipal, así como de las | 0 | 0 | 0 | 0 | 0 |
| Empresas Productivas del Estado | 0 | 0 | 0 | 0 | 0 |
| Cuotas y Aportaciones de Seguridad Social | 0 | 0 | 0 | 0 | 0 |
| Productos | 0 | 0 | 0 | 0 | 0 |
| Ingresos por Venta de Bienes, Prestación de Servicios y Otros Ingresos | 0 | 0 | 0 | 0 | 0 |
| Transferencias, Asignaciones, Subsidios y Subvenciones, y Pensiones y Jubilaciones | 3,675,000.00 | 0 | 3,675,000.00 | 1,696,153.86 | -1,978,846.14 |
| Ingresos Derivados de Financiamientos | 0 | 0 | 0 | 0 | 0 |
| Total | 3,675,000.00 | 0.00 | 3,675,000.00 | 1,696,153.86 | 0.00 |

Ingresos excedentes

Bajo protesta de decir verdad declaramos que los Estados Financieros y sus Notas son razonablemente correctos y son responsabilidad del emisor

JAIME CANUTO IBARRA CAMAÑE
 ADMINISTRACION

 DIRECTOR GENERAL

LUIS CARLOS LARA DAMKEN

 ADMINISTRACION



INSTITUTO MUNICIPAL DE PLANEACION DE AHOME SINALOA
ESTADO ANALITICO DE INGRESOS POR RUBRO, TIPO, CLASE, CONCEPTO

DEL 1 DE ENERO AL 30 DE JUNIO DE 2021

IPT-EAIRTCC-11-2106

| Rubro / Tipo / Clase / Concepto | Ingreso | | | | | Diferencia (6 = 5 - 1) |
|---|---------------------|-----------------------------------|---------------------------|---------------------|---------------------|---------------------------|
| | Estimado (1) | Ampliaciones y Reducciones (2) | Modificado (3 = 1 + 2) | Devengado (4) | Recaudado (5) | |
| 900000 Transferencias, Asignaciones, Subsidios y Subvenciones, y 910000 Transferencias y Asignaciones | 3,675,000.00 | 0.00 | 3,675,000.00 | 1,696,153.86 | 1,696,153.86 | -1,978,846.14 |
| 910100 TRANSFERENCIAS, ASIGNACIONES, SUBSIDIOS Y OTRAS # | 3,675,000.00 | 0.00 | 3,675,000.00 | 1,696,153.86 | 1,696,153.86 | -1,978,846.14 |
| 910101 H. AYUNTAMIENTO DE AHOME | 3,675,000.00 | 0.00 | 3,675,000.00 | 1,696,153.86 | 1,696,153.86 | -1,978,846.14 |
| Total | 3,675,000.00 | 0.00 | 3,675,000.00 | 1,696,153.86 | 1,696,153.86 | |

Ingresos excedentes 0.00

Bajo protesta de decir verdad declaramos que los Estados Financieros y sus Notas, son razonablemente correctos y son responsabilidad del emisor

JAIIME CANIUTO IBARRA CAMIADRE

ADMINISTRACION

LUIS CARLOS LARA DAMAZEN

DIRECTOR GENERAL



INSTITUTO MUNICIPAL DE PLANEACION DE AHOME SINALOA
ESTADO ANALITICO DEL EJERCICIO DEL PRESUPUESTO DE EGRESOS
CLASIFICACION ADMINISTRATIVA
DEL 1 DE ENERO AL 30 DE JUNIO DE 2021

IPT-EAEPECA-12-2106

| Concepto | Egresos | | | | Pagado | Subejercicio |
|--|--------------|--------------------------------|--------------|--------------|--------------|--------------|
| | Aprobado | Ampliaciones/ (Reducciones) | Modificado | Devengado | | |
| 3-INSTITUTO MUNICIPAL DE PLANEACION DE AHOME SINALOA | (1) | (2) | 3 = (1 + 2) | (4) | (5) | 6 = (3 - 4) |
| | 3,675,000.00 | | 3,675,000.00 | 1,734,260.08 | 1,731,780.08 | 1,940,739.92 |

TOTAL DEL GASTO

| | | | | | | |
|--|--------------|------|--------------|--------------|--------------|--------------|
| | 3,675,000.00 | 0.00 | 3,675,000.00 | 1,734,260.08 | 1,731,780.08 | 1,940,739.92 |
|--|--------------|------|--------------|--------------|--------------|--------------|



INSTITUTO MUNICIPAL DE PLANEACION DE AHOME SINALOA
ESTADO ANALITICO DEL EJERCICIO DEL PRESUPUESTO DE EGRESOS
CLASIFICACION ADMINISTRATIVA
DEL 1 DE ENERO AL 30 DE JUNIO DE 2021

IPT-EAEPECA-12-2106

| Concepto | Egresos | | | | | Subejercicio |
|---|--------------|--------------------------------|--------------|--------------|--------------|--------------|
| | Aprobado | Ampliaciones/ (Reducciones) | Modificado | Devengado | Pagado | |
| Entidades Paraestatales y Fideicomisos No Empresariales y No Financieros | 3,675,000.00 | | | | | |
| Instituciones Públicas de la Seguridad Social | | | | | | |
| Entidades Paraestatales Empresariales No Financieras con Participación Estatal Mayoritaria | | | | | | |
| Fideicomisos Empresariales No Financieros con Participación Estatal Mayoritaria | | | | | | |
| Entidades Paraestatales Empresariales Financieras Monetarias con Participación Estatal Mayoritaria | | | | | | |
| Entidades Paraestatales Empresariales Financieras No Monetarias con Participación Estatal Mayoritaria | | | | | | |
| Fideicomisos Financieros Públicos con Participación Estatal Mayoritaria | | | | | | |
| | | (1) | 3 = (1 + 2) | (4) | (5) | 6 = (3 - 4) |
| | 3,675,000.00 | | 3,675,000.00 | 1,734,260.08 | 1,731,780.08 | 1,940,739.92 |

TOTAL DEL GASTO

| | | | | | | |
|--|--------------|------|--------------|--------------|--------------|--------------|
| | 3,675,000.00 | 0.00 | 3,675,000.00 | 1,734,260.08 | 1,731,780.08 | 1,940,739.92 |
|--|--------------|------|--------------|--------------|--------------|--------------|

Bajo protesta de decir verdad declaramos que los Estados Financieros y sus Notas, son razonablemente correctos y son responsabilidad del emisor

JAIME CANUTO BARRERA CAMIADE
 ADMINISTRACION

LUIS CARLOS LARA DAVILA
 DIRECTOR GENERAL



INSTITUTO MUNICIPAL DE PLANEACION DE AHOME SINALOA
ESTADO ANALITICO DEL EJERCICIO DEL PRESUPUESTO DE EGRESOS
CLASIFICACION ECONOMICA (POR TIPO DE GASTO)
DEL 1 DE ENERO AL 30 DE JUNIO DE 2021

IPT-EAEPECETG-13-2106

| Concepto | Egresos | | | | | Subejercicio 6 = (3 - 4) |
|---|---------------------|---------------------------------------|---------------------------|---------------------|---------------------|-------------------------------|
| | Aprobado (1) | Ampliaciones/ (Reducciones) (2) | Modificado 3 = (1 + 2) | Devengado (4) | Pagado (5) | |
| | | | | | | |
| Gasto Corriente | 3,654,852.96 | 11,390.36 | 3,666,243.32 | 1,734,260.08 | 1,731,780.08 | 1,931,983.24 |
| Gasto de Capital | 20,147.04 | -11,390.36 | 8,756.68 | 0.00 | 0.00 | 8,756.68 |
| Amortización de la deuda y disminución de pasivos | 0.00 | 0.00 | 0.00 | 0.00 | 0.00 | 0.00 |
| Pensiones y Jubilaciones | 0.00 | 0.00 | 0.00 | 0.00 | 0.00 | 0.00 |
| Participaciones | 0.00 | 0.00 | 0.00 | 0.00 | 0.00 | 0.00 |
| TOTAL DEL GASTO | 3,675,000.00 | | 3,675,000.00 | 1,734,260.08 | 1,731,780.08 | 1,940,739.92 |

Bajo protesta de decir verdad declaramos que los Estados Financieros y sus Notas, son razonablemente correctos y son responsabilidad del emisor

JAIME CANUTO IBARRA CAMIÁDE

ADMINISTRACION

LUIS CARLOS LARA DAMKEN

DIRECTOR GENERAL



INSTITUTO MUNICIPAL DE PLANEACION DE AHOME SINALOA
ESTADO ANALITICO DEL EJERCICIO DEL PRESUPUESTO DE EGRESOS
CLASIFICACION POR OBJETO DEL GASTO (CAPITULO - CONCEPTO)
DEL 1 DE ENERO AL 30 DE JUNIO DE 2021

IPT-EAEPEOGCC-14-2106

| Concepto | Egresos | | | | | Subejercicio 6 = (3 - 4) |
|---|--------------|--------------------------------|--------------|--------------|--------------|-------------------------------|
| | Aprobado | Ampliaciones/ (Reducciones) | Modificado | Devengado | Pagado | |
| | (1) | (2) | 3 = (1 + 2) | (4) | (5) | |
| SERVICIOS PERSONALES | 2,801,952.98 | 506.34 | 2,802,459.32 | 1,259,399.20 | 1,259,399.20 | 1,543,060.12 |
| REMUNERACIONES AL PERSONAL DE CARÁCTER PERMANENTE | 1,350,563.02 | 506.34 | 1,351,069.36 | 672,099.04 | 672,099.04 | 678,970.32 |
| REMUNERACIONES AL PERSONAL DE CARÁCTER TRANSITORIO | 0.00 | 0.00 | 0.00 | 0.00 | 0.00 | 0.00 |
| REMUNERACIONES ADICIONALES Y ESPECIALES | 1,116,887.96 | 0.00 | 1,116,887.96 | 481,595.17 | 481,595.17 | 635,292.79 |
| SEGURIDAD SOCIAL | 334,502.00 | 0.00 | 334,502.00 | 105,704.99 | 105,704.99 | 228,797.01 |
| OTRAS PRESTACIONES SOCIALES Y ECONÓMICAS | 0.00 | 0.00 | 0.00 | 0.00 | 0.00 | 0.00 |
| PREVISIONES | 0.00 | 0.00 | 0.00 | 0.00 | 0.00 | 0.00 |
| PAGO DE ESTÍMULOS A SERVIDORES PÚBLICOS | 0.00 | 0.00 | 0.00 | 0.00 | 0.00 | 0.00 |
| MATERIALES Y SUMINISTROS | 172,340.04 | 28,604.83 | 200,944.87 | 116,136.32 | 116,136.32 | 84,808.55 |
| MATERIALES DE ADMINISTRACIÓN, EMISIÓN DE DOCUMENTOS Y ARTÍCULOS OFICIALES | 95,840.04 | 16,263.86 | 112,103.90 | 62,947.11 | 62,947.11 | 49,156.79 |
| ALIMENTOS Y UTENSILIOS | 4,500.00 | -164.53 | 4,335.47 | 1,190.16 | 1,190.16 | 3,145.31 |
| MATERIAS PRIMAS Y MATERIALES DE PRODUCCIÓN Y COMERCIALIZACIÓN | 0.00 | 0.00 | 0.00 | 0.00 | 0.00 | 0.00 |
| MATERIALES Y ARTÍCULOS DE CONSTRUCCIÓN Y DE REPARACIÓN | 0.00 | 0.00 | 0.00 | 0.00 | 0.00 | 0.00 |
| PRODUCTOS QUÍMICOS, FARMACÉUTICOS Y DE LABORATORIO | 0.00 | 0.00 | 0.00 | 0.00 | 0.00 | 0.00 |
| COMBUSTIBLES, LUBRICANTES Y ADITIVOS | 72,000.00 | 12,505.50 | 84,505.50 | 51,999.05 | 51,999.05 | 32,506.45 |
| VESTUARIO, BLANCOS, PRENDAS DE PROTECCIÓN Y ARTÍCULOS DEPORTIVOS | 0.00 | 0.00 | 0.00 | 0.00 | 0.00 | 0.00 |
| MATERIALES Y SUMINISTROS PARA SEGURIDAD | 0.00 | 0.00 | 0.00 | 0.00 | 0.00 | 0.00 |
| HERRAMIENTAS, REFACCIONES Y ACCESORIOS MENORES | 0.00 | 0.00 | 0.00 | 0.00 | 0.00 | 0.00 |
| SERVICIOS GENERALES | 680,559.94 | -17,720.81 | 662,839.13 | 358,724.56 | 358,724.56 | 304,114.57 |
| SERVICIOS BÁSICOS | 97,200.00 | -10,984.65 | 86,215.35 | 36,773.35 | 36,773.35 | 49,442.00 |
| SERVICIOS DE ARRENDAMIENTO | 139,200.00 | 0.00 | 139,200.00 | 67,600.00 | 67,600.00 | 71,600.00 |
| SERVICIOS PROFESIONALES, CIENTÍFICOS, TÉCNICOS Y OTROS SERVICIOS | 149,660.04 | 8,984.99 | 158,645.03 | 91,490.00 | 91,490.00 | 67,155.03 |
| SERVICIOS FINANCIEROS, BANCARIOS Y COMERCIALES | 15,000.00 | -1,252.50 | 13,747.50 | 0.00 | 0.00 | 13,747.50 |
| SERVICIOS DE INSTALACIÓN, REPARACIÓN, MANTENIMIENTO Y CONSERVACIÓN | 120,000.10 | -2,365.42 | 117,634.68 | 88,315.63 | 88,315.63 | 29,319.05 |



INSTITUTO MUNICIPAL DE PLANEACION DE AHOME SINALOA
ESTADO ANALITICO DEL EJERCICIO DEL PRESUPUESTO DE EGRESOS
CLASIFICACION POR OBJETO DEL GASTO (CAPITULO - CONCEPTO)
DEL 1 DE ENERO AL 30 DE JUNIO DE 2021

IPT-EAEPGCGC-14-2106

| Concepto | Egresos | | | | | Subejercicio 6 = (3 - 4) |
|---|------------------|--------------------------------|-----------------|-------------|-------------|-----------------------------|
| | Aprobado | Ampliaciones/ (Reducciones) | Modificado | Devengado | Pagado | |
| | (1) | (2) | 3 = (1 + 2) | (4) | (5) | |
| SERVICIOS DE COMUNICACIÓN SOCIAL Y PUBLICIDAD | 8,000.04 | 3,874.70 | 11,874.74 | 5,208.00 | 5,208.00 | 6,666.74 |
| SERVICIOS DE TRASLADO Y VIÁTICOS | 69,999.72 | -5,142.93 | 64,856.79 | 42,064.56 | 41,232.66 | 22,792.13 |
| SERVICIOS OFICIALES | 0.00 | 0.00 | 0.00 | 0.00 | 0.00 | 0.00 |
| OTROS SERVICIOS GENERALES | 81,500.04 | -10,835.00 | 70,665.04 | 27,272.92 | 27,272.92 | 43,392.12 |
| TRANSFERENCIAS, ASIGNACIONES, SUBSIDIOS Y OTRAS AYUDAS | 0.00 | 0.00 | 0.00 | 0.00 | 0.00 | 0.00 |
| TRANSFERENCIAS INTERNAS Y ASIGNACIONES AL SECTOR PÚBLICO | 0.00 | 0.00 | 0.00 | 0.00 | 0.00 | 0.00 |
| TRANSFERENCIAS AL RESTO DEL SECTOR PÚBLICO | 0.00 | 0.00 | 0.00 | 0.00 | 0.00 | 0.00 |
| SUBSIDIOS Y SUBVENCIONES | 0.00 | 0.00 | 0.00 | 0.00 | 0.00 | 0.00 |
| AYUDAS SOCIALES | 0.00 | 0.00 | 0.00 | 0.00 | 0.00 | 0.00 |
| PENSIONES Y JUBILACIONES | 0.00 | 0.00 | 0.00 | 0.00 | 0.00 | 0.00 |
| TRANSFERENCIAS A FIDEICOMISOS, MANDATOS Y OTROS ANÁLOGOS | 0.00 | 0.00 | 0.00 | 0.00 | 0.00 | 0.00 |
| TRANSFERENCIAS A LA SEGURIDAD SOCIAL | 0.00 | 0.00 | 0.00 | 0.00 | 0.00 | 0.00 |
| DONATIVOS | 0.00 | 0.00 | 0.00 | 0.00 | 0.00 | 0.00 |
| TRANSFERENCIAS AL EXTERIOR | 0.00 | 0.00 | 0.00 | 0.00 | 0.00 | 0.00 |
| BIENES MUEBLES, INMUEBLES E INTANGIBLES | 20,147.04 | -11,390.36 | 8,756.68 | 0.00 | 0.00 | 8,756.68 |
| MOBILIARIO Y EQUIPO DE ADMINISTRACIÓN | 20,147.04 | -11,390.36 | 8,756.68 | 0.00 | 0.00 | 8,756.68 |
| MOBILIARIO Y EQUIPO EDUCACIONAL Y RECREATIVO | 0.00 | 0.00 | 0.00 | 0.00 | 0.00 | 0.00 |
| EQUIPO E INSTRUMENTAL MÉDICO Y DE LABORATORIO | 0.00 | 0.00 | 0.00 | 0.00 | 0.00 | 0.00 |
| VEHÍCULOS Y EQUIPO DE TRANSPORTE | 0.00 | 0.00 | 0.00 | 0.00 | 0.00 | 0.00 |
| EQUIPO DE DEFENSA Y SEGURIDAD | 0.00 | 0.00 | 0.00 | 0.00 | 0.00 | 0.00 |
| MAQUINARIA, OTROS EQUIPOS Y HERRAMIENTAS | 0.00 | 0.00 | 0.00 | 0.00 | 0.00 | 0.00 |
| ACTIVOS BIOLÓGICOS | 0.00 | 0.00 | 0.00 | 0.00 | 0.00 | 0.00 |
| BIENES INMUEBLES | 0.00 | 0.00 | 0.00 | 0.00 | 0.00 | 0.00 |
| ACTIVOS INTANGIBLES | 0.00 | 0.00 | 0.00 | 0.00 | 0.00 | 0.00 |



INSTITUTO MUNICIPAL DE PLANEACION DE AHOME SINALOA
ESTADO ANALITICO DEL EJERCICIO DEL PRESUPUESTO DE EGRESOS
CLASIFICACION POR OBJETO DEL GASTO (CAPITULO - CONCEPTO)
DEL 1 DE ENERO AL 30 DE JUNIO DE 2021

IPT-EAEPGOC-14-2106

| Concepto | Egresos | | | | | Subejercicio 6 = (3 - 4) |
|---|-------------|--------------------------------|-------------|-------------|-------------|-------------------------------|
| | Aprobado | Ampliaciones/ (Reducciones) | Modificado | Devengado | Pagado | |
| | (1) | (2) | 3 = (1 + 2) | (4) | (5) | |
| INVERSION PÚBLICA | 0.00 | 0.00 | 0.00 | 0.00 | 0.00 | 0.00 |
| OBRA PÚBLICA EN BIENES DE DOMINIO PÚBLICO | 0.00 | 0.00 | 0.00 | 0.00 | 0.00 | 0.00 |
| OBRA PÚBLICA EN BIENES PROPIOS | 0.00 | 0.00 | 0.00 | 0.00 | 0.00 | 0.00 |
| PROYECTOS PRODUCTIVOS Y ACCIONES DE FOMENTO | 0.00 | 0.00 | 0.00 | 0.00 | 0.00 | 0.00 |
| INVERSIONES FINANCIERAS Y OTRAS PROVISIONES | 0.00 | 0.00 | 0.00 | 0.00 | 0.00 | 0.00 |
| INVERSIONES PARA EL FOMENTO DE ACTIVIDADES PRODUCTIVAS | 0.00 | 0.00 | 0.00 | 0.00 | 0.00 | 0.00 |
| ACCIONES Y PARTICIPACIONES DE CAPITAL | 0.00 | 0.00 | 0.00 | 0.00 | 0.00 | 0.00 |
| COMPRA DE TÍTULOS Y VALORES | 0.00 | 0.00 | 0.00 | 0.00 | 0.00 | 0.00 |
| CONCESIÓN DE PRÉSTAMOS | 0.00 | 0.00 | 0.00 | 0.00 | 0.00 | 0.00 |
| INVERSIONES EN FIDEICOMISOS, MANDATOS Y OTROS ANÁLOGOS | 0.00 | 0.00 | 0.00 | 0.00 | 0.00 | 0.00 |
| OTRAS INVERSIONES FINANCIERAS | 0.00 | 0.00 | 0.00 | 0.00 | 0.00 | 0.00 |
| PROVISIONES PARA CONTINGENCIAS Y OTRAS EROGACIONES ESPECIALES | 0.00 | 0.00 | 0.00 | 0.00 | 0.00 | 0.00 |
| PARTICIPACIONES Y APORTACIONES | 0.00 | 0.00 | 0.00 | 0.00 | 0.00 | 0.00 |
| PARTICIPACIONES | 0.00 | 0.00 | 0.00 | 0.00 | 0.00 | 0.00 |
| APORTACIONES | 0.00 | 0.00 | 0.00 | 0.00 | 0.00 | 0.00 |
| CONVENIOS | 0.00 | 0.00 | 0.00 | 0.00 | 0.00 | 0.00 |
| DEUDA PÚBLICA | 0.00 | 0.00 | 0.00 | 0.00 | 0.00 | 0.00 |
| AMORTIZACIÓN DE LA DEUDA PÚBLICA | 0.00 | 0.00 | 0.00 | 0.00 | 0.00 | 0.00 |
| INTERESES DE LA DEUDA PÚBLICA | 0.00 | 0.00 | 0.00 | 0.00 | 0.00 | 0.00 |
| COMISIONES DE LA DEUDA PÚBLICA | 0.00 | 0.00 | 0.00 | 0.00 | 0.00 | 0.00 |
| GASTOS DE LA DEUDA PÚBLICA | 0.00 | 0.00 | 0.00 | 0.00 | 0.00 | 0.00 |
| COSTO POR COBERTURAS | 0.00 | 0.00 | 0.00 | 0.00 | 0.00 | 0.00 |
| APOYOS FINANCIEROS | 0.00 | 0.00 | 0.00 | 0.00 | 0.00 | 0.00 |
| ADEUDOS DE EJERCICIOS FISCALES ANTERIORES (ADEFAS) | 0.00 | 0.00 | 0.00 | 0.00 | 0.00 | 0.00 |



INSTITUTO MUNICIPAL DE PLANEACION DE AHOME SINALOA
ESTADO ANALITICO DEL EJERCICIO DEL PRESUPUESTO DE EGRESOS
CLASIFICACION POR OBJETO DEL GASTO (CAPITULO - CONCEPTO)
DEL 1 DE ENERO AL 30 DE JUNIO DE 2021

IPT-EAEPEOGCC-14-2106

| Concepto | Egresos | | | | | Subejercicio |
|------------------------|-----------------|---------------------------------------|---------------------------|---------------------|---------------------|---------------------|
| | Aprobado (1) | Ampliaciones/ (Reducciones) (2) | Modificado 3 = (1 + 2) | Devengado (4) | Pagado (5) | |
| | 3,675,000.00 | | 3,675,000.00 | | 1,731,780.08 | |
| TOTAL DEL GASTO | | | 3,675,000.00 | 1,734,260.08 | 1,731,780.08 | 1,940,739.92 |
| | | | 0.00 | | | |

Bajo protesta de decir verdad declaramos que los Estados Financieros y sus Notas, son razonablemente correctos y son responsabilidad del emisor.

JAIME CANUTO BARRA CAMARÉ
 ADMINISTRACION

LUIS CARLOS LARA TAMAYEN
 DIRECTOR GENERAL



INSTITUTO MUNICIPAL DE PLANEACION DE AHOME SINALOA
ESTADO ANALITICO DEL EJERCICIO DEL PRESUPUESTO DE EGRESOS
CLASIFICACION FUNCIONAL (FINALIDAD Y FUNCION)
DEL 1 DE ENERO AL 30 DE JUNIO DE 2021

IPT-EAEPFCG-15-2106

| Concepto | Egresos | | | | | Subejercicio 6 = (3 - 4) |
|--|-----------------|---------------------------------------|---------------------------|------------------|---------------|-------------------------------|
| | Aprobado (1) | Ampliaciones/ (Reducciones) (2) | Modificado 3 = (1 + 2) | Devengado (4) | Pagado (5) | |
| | | | | | | |
| GOBIERNO | | | | | | |
| LEGISLACIÓN | | | | | | |
| JUSTICIA | | | | | | |
| COORDINACIÓN DE LA POLÍTICA DE GOBIERNO | | | | | | |
| RELACIONES EXTERIORES | | | | | | |
| ASUNTOS FINANCIEROS Y HACENDARIOS | | | | | | |
| SEGURIDAD NACIONAL | | | | | | |
| ASUNTOS DE ORDEN PÚBLICO Y DE SEGURIDAD INTERIOR | | | | | | |
| OTROS SERVICIOS GENERALES | | | | | | |
| DESARROLLO SOCIAL | 3,675,000.00 | 0.00 | 3,675,000.00 | 1,734,260.08 | 1,731,780.08 | 1,940,739.92 |
| PROTECCIÓN AMBIENTAL | | | | | | |
| VIVIENDA Y SERVICIOS A LA COMUNIDAD | 3,675,000.00 | 0.00 | 3,675,000.00 | 1,734,260.08 | 1,731,780.08 | 1,940,739.92 |
| SALUD | | | | | | |
| RECREACIÓN, CULTURA Y OTRAS MANIFESTACIONES SOCIALES | | | | | | |
| EDUCACIÓN | | | | | | |
| PROTECCIÓN SOCIAL | | | | | | |
| OTROS ASUNTOS SOCIALES | | | | | | |
| DESARROLLO ECONÓMICO | | | | | | |
| ASUNTOS ECONÓMICOS, COMERCIALES Y LABORALES EN GENERAL | | | | | | |
| AGROPECUARIA, SILVICULTURA, PESCA Y CAZA | | | | | | |
| COMBUSTIBLES Y ENERGÍA | | | | | | |
| MINERÍA, MANUFACTURAS Y CONSTRUCCIÓN | | | | | | |
| TRANSPORTE | | | | | | |
| COMUNICACIONES | | | | | | |



INSTITUTO MUNICIPAL DE PLANEACION DE AHOME SINALOA
ESTADO ANALITICO DEL EJERCICIO DEL PRESUPUESTO DE EGRESOS
CLASIFICACION FUNCIONAL (FINALIDAD Y FUNCION)
DEL 1 DE ENERO AL 30 DE JUNIO DE 2021

IPT-EAEPFCG-15-2106

| Concepto | Egresos | | | | | Subejercicio |
|---|---------------------|---------------------------------------|---------------------------|---------------------|---------------------|---------------------|
| | Aprobado (1) | Ampliaciones/ (Reducciones) (2) | Modificado 3 = (1 + 2) | Devengado (4) | Pagado (5) | |
| TURISMO | | | | | | |
| CIENCIA, TECNOLOGÍA E INNOVACIÓN | | | | | | |
| OTRAS INDUSTRIAS Y OTROS ASUNTOS ECONÓMICOS | | | | | | |
| OTRAS NO CLASIFICADAS EN FUNCIONES ANTERIORES | | | | | | |
| TRANSACCIONES DE LA DEUDA PÚBLICA / COSTO FINANCIERO DE LA DEUDA | | | | | | |
| TRANSFERENCIAS, PARTICIPACIONES Y APORTACIONES ENTRE DIFERENTES NIVELES Y ÓRDENES DE GOBIERNO | | | | | | |
| SANEAMIENTO DEL SISTEMA FINANCIERO | | | | | | |
| ADEUDOS DE EJERCICIOS FISCALES ANTERIORES | | | | | | |
| TOTAL DEL GASTO | 3,675,000.00 | 0.00 | 3,675,000.00 | 1,734,260.08 | 1,731,780.08 | 1,940,739.92 |

JAIME CANUTO IBARRA CAMIADE
 ADMINISTRACION

LUIS CARLOS LARA DIAMKEN
 DIRECTOR-GENERAL

Bajo protesta de decir verdad declaramos que los Estados Financieros y sus Notas son razonablemente correctos y son responsabilidad del emisor



INSTITUTO MUNICIPAL DE PLANEACION DE AHOME SINALOA

ENDEUDAMIENTO NETO

DEL 1 DE ENERO AL 30 DE JUNIO DE 2021

IPT-EN-16-2106

| Identificación del Crédito o Instrumento | Contratación / Colocación | Amortización | Endeudamiento Neto |
|--|---------------------------|--------------|--------------------|
| | A | B | C = A - B |
| Créditos Bancarios | | | |
| | | | |
| | | | |
| | | | |
| | | | |
| | | | |
| | | | |
| | | | |
| | | | |
| | | | |
| Total Créditos Bancarios | 0.00 | 0.00 | 0.00 |
| Otros Instrumentos de Deuda | | | |
| | | | |
| | | | |
| | | | |
| | | | |
| | | | |
| | | | |
| | | | |
| | | | |
| | | | |
| Total Otros Instrumentos de Deuda | 0.00 | 0.00 | 0.00 |
| TOTAL | 0.00 | 0.00 | 0.00 |

Bajo protesta de decir verdad declaramos que los Estados Financieros y sus Notas, son razonablemente correctos y son responsabilidad del emisor

JAIME CANUTO IBARRA CAMIADE

LUIS CARLOS LARA DAMKEN

ADMINISTRACION

DIRECTOR GENERAL



INSTITUTO MUNICIPAL DE PLANEACION DE AHOME SINALOA

INTERESES DE LA DEUDA

DEL 1 DE ENERO AL 30 DE JUNIO DE 2021

IPT-ID-17-2106

| Identificación del Crédito o Instrumento | Devengado | Pagado |
|--|-------------|-------------|
| | A | B |
| Créditos Bancarios | | |
| | | |
| | | |
| | | |
| | | |
| | | |
| | | |
| | | |
| | | |
| Total de Intereses de Créditos Bancarios | 0.00 | 0.00 |
| Otros Instrumentos de Deuda | | |
| | | |
| | | |
| | | |
| | | |
| | | |
| | | |
| | | |
| | | |
| Total de Intereses de Otros Instrumentos de Deuda | 0.00 | 0.00 |
| TOTAL | 0.00 | 0.00 |

Bajo protesta de decir verdad declaramos que los Estados Financieros y sus Notas, son razonablemente correctos y son responsabilidad del emisor

JAIME CANUTO BARRA CAMIADE

LUIS CARLOS LARA DAMKEN

ADMINISTRACIÓN

DIRECTOR GENERAL



INSTITUTO MUNICIPAL DE PLANEACION DE AHOME SINALOA

FLUJO DE FONDOS

DEL 1 DE ENERO AL 30 DE JUNIO DE 2021

IPT-18-2106

| Concepto | Estimado /Aprobado | Devengado | Recaudado/Pagado |
|---|---------------------|---------------------|---------------------|
| I. Ingresos Presupuestarios | | | |
| 000000 - Ingresos Derivados de Financiamientos | 0.00 | 0.00 | 0.00 |
| 100000 - Impuestos | 0.00 | 0.00 | 0.00 |
| 200000 - Cuotas y Aportaciones de Seguridad Social | 0.00 | 0.00 | 0.00 |
| 300000 - Contribuciones de Mejoras | 0.00 | 0.00 | 0.00 |
| 400000 - Derechos | 0.00 | 0.00 | 0.00 |
| 500000 - Productos | 0.00 | 0.00 | 0.00 |
| 600000 - Aprovechamientos | 0.00 | 0.00 | 0.00 |
| 800000 - Participaciones, Aportaciones, Convenios, Incentivos Derivados de la Colaboración | 0.00 | 0.00 | 0.00 |
| 900000 - Transferencias, Asignaciones, Subsidios y Subvenciones, y Pensiones y Jubilaciones | 3,675,000.00 | 1,696,153.86 | 1,696,153.86 |
| Total Ingresos Presupuestarios | 3,675,000.00 | 1,696,153.86 | 1,696,153.86 |
| II. Egresos Presupuestarios | | | |
| 100000 - SERVICIOS PERSONALES | 2,801,952.98 | 1,259,399.20 | 1,259,399.20 |
| 200000 - MATERIALES Y SUMINISTROS | 172,340.04 | 116,136.32 | 116,136.32 |
| 300000 - SERVICIOS GENERALES | 680,559.94 | 358,724.56 | 356,244.56 |
| 500000 - BIENES MUEBLES, INMUEBLES E INTANGIBLES | 20,147.04 | 0.00 | 0.00 |
| 600000 - INVERSIÓN PÚBLICA | 0.00 | 0.00 | 0.00 |
| 700000 - INVERSIONES FINANCIERAS Y OTRAS PROVISIONES | 0.00 | 0.00 | 0.00 |
| 800000 - PARTICIPACIONES Y APORTACIONES | 0.00 | 0.00 | 0.00 |
| 900000 - DEUDA PÚBLICA | 0.00 | 0.00 | 0.00 |
| Total Egresos Presupuestarios | 3,675,000.00 | 1,734,260.08 | 1,731,780.08 |
| III. Total Flujo de Fondos | 0.00 | -38,106.22 | -35,626.22 |

Bajo protesta de decir verdad declaramos que los Estados Financieros y sus Notas, son razonablemente correctos y son responsabilidad del emisor

JAIME CANUTO IBARRA CAMPADE

LUIS CARLOS LARA DAMKEN

ADMINISTRACION

DIRECTOR GENERAL

INSTITUTO MUNICIPAL DE PLANEACION DE AHOMIE SINALOA
 GASTO POR CATEGORIA PROGRAMATICA
 DEL 1 DE ENERO AL 30 DE JUNIO DE 2021



IPG-GCP-19-2106

| Clave | Concepto | Egresos | | | | Subejercicio |
|--|--|---------------|-------------------------------------|---------------------------|----------------|--------------|
| | | Aprobado 1 | Ampliaciones/ (Reducciones) 2 | Modificado 3 = (1 + 2) | Devengado 4 | |
| Programas | | | | | | |
| Subsidios: Sector Social y Privado o Entidades Federativas y Municipios | | | | | | |
| S | Sujetos a Reglas de Operación | 0.00 | 0.00 | 0.00 | 0.00 | 0.00 |
| U | Otros Subsidios | - | - | - | - | - |
| A | Desempeño de las Funciones | 3,675,000.00 | 0.00 | 3,675,000.00 | 1,734,260.08 | 1,940,739.92 |
| E | Funciones de las Fuerzas Armadas (Únicamente Gobierno Federal) | - | - | - | - | - |
| B | Prestación de Servicios Públicos | 3,675,000.00 | - | 3,675,000.00 | 1,734,260.08 | 1,940,739.92 |
| P | Provisión de Bienes Públicos | - | - | - | - | - |
| F | Planeación, seguimiento y evaluación de políticas públicas | - | - | - | - | - |
| G | Promoción y fomento | - | - | - | - | - |
| R | Regulación y supervisión | - | - | - | - | - |
| K | Específicos | - | - | - | - | - |
| M | Proyectos de Inversión | - | - | - | - | - |
| O | Administrativos y de Apoyo | 0.00 | 0.00 | 0.00 | 0.00 | 0.00 |
| W | Apoyo al proceso presupuestario y para mejorar la eficiencia institucional | - | - | - | - | - |
| | Apoyo a la función pública y al mejoramiento de la gestión | - | - | - | - | - |
| | Operaciones ajenas | - | - | - | - | - |
| Compromisos | | | | | | |
| L | Obligaciones de cumplimiento de resolución jurisdiccional | 0.00 | 0.00 | 0.00 | 0.00 | 0.00 |
| N | Desastres Naturales | - | - | - | - | - |
| Y | Obligaciones | 0.00 | 0.00 | 0.00 | 0.00 | 0.00 |
| J | Aportaciones a fondos de estabilización | - | - | - | - | - |
| T | Pensiones y jubilaciones | - | - | - | - | - |
| Z | Aportaciones a la seguridad social | - | - | - | - | - |
| | Aportaciones a fondos de inversión y reestructura de pensiones | - | - | - | - | - |
| I | Programas de Gasto Federalizado (Gobierno Federal) | 0.00 | 0.00 | 0.00 | 0.00 | 0.00 |
| C | Gasto Federalizado | - | - | - | - | - |
| D | Participaciones a entidades federativas y municipios | - | - | - | - | - |
| H | Costo financiero, deuda o apoyos a deudores y ahorradores de la banca | - | - | - | - | - |
| | Adeudos de ejercicios fiscales anteriores | - | - | - | - | - |
| | Total del Gasto | 3,675,000.00 | 0.00 | 3,675,000.00 | 1,734,260.08 | 1,940,739.92 |

Bajo protesta de decir verdad declaramos que los Estados Financieros y sus Notas, son razonablemente correctos y son responsabilidad del emisor

JAIME CANUTO BARRA CAMIADE

LUIS CARLOS LARA DAMIKEN

ADMINISTRACION


DIRECTOR GENERAL




INSTITUTO MUNICIPAL DE PLANEACION DE AHOME SINALOA
PROGRAMAS Y PROYECTOS DE INVERSION
DEL 1 DE ENERO AL 30 DE JUNIO DE 2021

IPG-PPI-20-2106

| Programas y Proyectos de Inversión | Clave | Costo Total | Egresos Aprobado | | Egresos Modificado | Egresos Devengado | Egresos Pagado | Porcentaje de Avance 0 | | | | | | | | | | | | |
|------------------------------------|-------|-------------|------------------|---|--------------------|-------------------|----------------|------------------------|---|---|---|---|---|--|--|--|--|--|--|--|
| | | | A | B | | | | C | D | E | F | G | H | | | | | | | |
| Total | | | | | | | | | | | | | | | | | | | | |


 JAIME CANUTO BARRERA CAMARDE
 ADMINISTRACION

Bajo protesta de decir verdad declaramos que los Estados Financieros y sus Notas, son razonablemente correctos y son responsabilidad del emisor
 LUIS CARLOS LARA DAMIKEN

 DIRECTOR GENERAL



**INSTITUTO MUNICIPAL DE PLANEACION DE AHOME SINALOA
INDICADORES DE RESULTADOS POR PROGRAMA PRESUPUESTARIO
DEL 1 DE ENERO AL 30 DE JUNIO DE 2021**

IPG-IR-21-2106

| Categoría Programática | Indicadores | | | | Metas | | | | Presupuesto(Pasos) | | | | | | | | | | |
|------------------------|-------------|----|----|----|----------------------------|-------|------|-------------------|--------------------|--------------|------------|--------------|----------------------------|--------------|-------------------------|---------------|----------------------|---------------|--|
| | F | SF | PP | PP | Denominación del Indicador | Nivel | Tipo | Dimensión a Medir | Unidad de Medida | Aprobada | Modificada | Alcanzada | Porcentaje de cumplimiento | | Porcentaje de Devengado | | Porcentaje de Pajado | | |
| | | | | | | | | Alc./ Aprob | | Alc./ Modif | | Deven/ Aprob | | Deven/ Modif | | Pagado/ Aprob | | Pagado/ Modif | |
| | | | | | | | | 0.00 | | 0.00 | | 0.00 | | 0.00 | | 0.00 | | 0.00 | |
| | | | | | | | | 3,675,000.00 | | 1,734,260.08 | | 1,731,780.08 | | 47.19 | | 47.19 | | 47.12 | |
| | | | | | | | | 3,675,000.00 | | 1,734,260.08 | | 1,731,780.08 | | 47.19 | | 47.19 | | 47.12 | |

TOTAL DEL GASTO EN LOS PROGRAMAS PRESUPUESTARIOS ASOCIADOS A INDICADORES

TOTAL DEL GASTO EN LOS PROGRAMAS PRESUPUESTARIOS NO ASOCIADOS A INDICADORES

TOTAL DEL GASTO EN LOS PROGRAMAS PRESUPUESTARIOS POR ENTIDAD FISCALIZABLE

Bajo protesta de decir verdad declaramos que los Estados Financieros y sus Notas, son razonablemente correctos y son responsabilidad del emisor.

JAIME CANUTO BARRA CAMIJADE

ADMINISTRACION

LUIS CARLOS LARA DAMIGEN

DIRECTOR GENERAL