

Informe de avance de gestión financiera del Tercer Trimestre del 2019



Los Mochis, Sinaloa, a 30 de octubre del 2019

Lic. Emma Guadalupe Félix Rivera
Auditora Superior del Estado de Sinaloa
Presente

13 NOV '19 AM 9:27

Asunto: Avance Trimestral 3er trimestre 2019

Por medio de la presente entrego la siguiente documentación con el fin de dar cumplimiento a las obligaciones señaladas en el artículo 42 de la Ley de Auditoria del Estado de Sinaloa. Dicha documentación corresponde al avance trimestral por el periodo comprendido de julio a septiembre de 2019.

NÚM	NOMENCLATURA	I. INFORMACIÓN CONTABLE. (ENTREGA EN FÍSICO FIRMADOS Y ELECTRÓNICO EN ARCHIVOS EN PDF FIRMADOS),	PERIODO
1	IC-EA-01-(CÓDIGO DEL PERIODO)	A) ESTADO DE ACTIVIDADES	ACUMULADO AL PERIODO DE ENTREGA
2	IC-ESF-02-(CÓDIGO DEL PERIODO)	B) ESTADO DE SITUACIÓN FINANCIERA	ACUMULADO AL PERIODO DE ENTREGA
3	IC-EVHP-03-(CÓDIGO DEL PERIODO)	C) ESTADO DE VARIACIÓN EN LA HACIENDA PÚBLICA	ACUMULADO AL PERIODO DE ENTREGA
4	IC-ECSF-04-(CÓDIGO DEL PERIODO)	D) ESTADO DE CAMBIOS EN LA SITUACIÓN FINANCIERA	ACUMULADO AL PERIODO DE ENTREGA
5	IC-EFE-05-(CÓDIGO DEL PERIODO)	E) ESTADO DE FLUJOS DE EFECTIVO;	ACUMULADO AL PERIODO DE ENTREGA
6	IC-NEF-06-(CÓDIGO DEL PERIODO)	F) NOTAS A LOS ESTADOS FINANCIEROS: A) NOTAS DE DESGLOSE B) NOTAS DE MEMORIA, Y C) NOTAS DE GESTIÓN ADMINISTRATIVA.	ACUMULADO AL PERIODO DE ENTREGA
7	IC-IPC-07-(CÓDIGO DEL PERIODO)	G) INFORMES SOBRE PASIVOS CONTINGENTES;	ACUMULADO AL PERIODO DE ENTREGA
8	IC-EAA-08-(CÓDIGO DEL PERIODO)	H) ESTADO ANALÍTICO DEL ACTIVO;	LOS REGISTRADOS EN EL TRIMESTRE A ENTREGAR
9	IC-EADOP-09-(CÓDIGO DEL PERIODO)	I) ESTADO ANALÍTICO DE LA DEUDA Y OTROS PASIVOS	LOS REGISTRADOS EN EL TRIMESTRE A ENTREGAR



IMPLAN

NÚM	NOMENCLATURA	II. INFORMACIÓN PRESUPUESTARIA. (ENTREGA EN FÍSICO FIRMADOS Y ELECTRÓNICO EN ARCHIVOS EN PDF FIRMADOS),	PERIODO
10	IPT-EAI-10-(CÓDIGO DEL PERIODO)	A) ESTADO ANALÍTICO DE INGRESOS	ACUMULADO AL PERIODO DE ENTREGA
11	IPT-EAIRTCC-11-(CÓDIGO DEL PERIODO)	B) ESTADO ANALÍTICO DE INGRESOS POR RUBRO, TIPO, CLASE Y CONCEPTO	ACUMULADO AL PERIODO DE ENTREGA
12	IPT-EAEPECA-12-(CÓDIGO DEL PERIODO)	C) ESTADO ANALÍTICO DEL EJERCICIO DEL PRESUPUESTO DE EGRESOS EN CLASIFICACIÓN ADMINISTRATIVA	ACUMULADO AL PERIODO DE ENTREGA
13	IPT-EAEPECETG-13-(CÓDIGO DEL PERIODO)	D) ESTADO ANALÍTICO DEL EJERCICIO DEL PRESUPUESTO DE EGRESOS EN CLASIFICACIÓN ECONÓMICA POR TIPO DE GASTO	ACUMULADO AL PERIODO DE ENTREGA
14	IPT-EAEPEOGCC-14-(CÓDIGO DEL PERIODO)	E) ESTADO ANALÍTICO DEL EJERCICIO DEL PRESUPUESTO DE EGRESOS POR OBJETO DEL GASTO POR CAPÍTULO Y CONCEPTO	ACUMULADO AL PERIODO DE ENTREGA
15	IPT-EAEPECFG-15-(CÓDIGO DEL PERIODO)	F) ESTADO ANALÍTICO DEL EJERCICIO DEL PRESUPUESTO DE EGRESOS EN CLASIFICACIÓN FUNCIONAL DEL GASTO	ACUMULADO AL PERIODO DE ENTREGA
16	IPT-EN-16-(CÓDIGO DEL PERIODO)	G) ENDEUDAMIENTO NETO.	ACUMULADO AL PERIODO DE ENTREGA
17	IPT-ID-16-(CÓDIGO DEL PERIODO)	H) INTERESES DE LA DEUDA	ACUMULADO AL PERIODO DE ENTREGA
18	IPT-18-(CÓDIGO DEL PERIODO)	I) FLUJO DE FONDOS	ACUMULADO AL PERIODO DE ENTREGA

NÚM	NOMENCLATURA	III. INFORMACIÓN PROGRAMÁTICA. (ENTREGA EN FÍSICO FIRMADOS Y ELECTRÓNICO EN ARCHIVOS EN PDF FIRMADOS),	PERIODO
19	IPG-GCP-19-(CÓDIGO DEL PERIODO)	A) GASTO POR CATEGORÍA PROGRAMÁTICA	ACUMULADO AL PERIODO DE ENTREGA
20	IPG-PPI-20-(CÓDIGO DEL PERIODO)	B) PROGRAMAS Y PROYECTOS DE INVERSIÓN	ACUMULADO AL PERIODO DE ENTREGA
21	IPG-IR-21-(CÓDIGO DEL PERIODO)	C) INDICADORES DE RESULTADOS	ACUMULADO AL PERIODO DE ENTREGA

NÚM	NOMENCLATURA	IV. INFORMACIÓN ADICIONAL. (ENTREGA EN ELECTRÓNICO ARCHIVOS EN PDF)	PERIODO
22	IA-BC-22-(CÓDIGO DEL PERIODO)	A) BALANZA DE COMPROBACIÓN	MENSUAL, TRIMESTRAL
23	IA-AS-23 (CÓDIGO DEL PERÍODO)	B) ANALÍTICAS DE SALDOS	MENSUAL
24	IA-AM-24-(CÓDIGO DEL PERÍODO)	C) AUXILIAR DE MAYOR	MENSUAL



IMPLAN
INSTITUTO MUNICIPAL DE PLANEACION DE AHUACHAPAN

25	IA-DG-25-(CÓDIGO DEL PERÍODO)	D) DIARIO GENERAL	MENSUAL
26	CB-(CÓDIGO DEL PERÍODO)-NÚM. DE CUENTA BANCARIA (SIN ESPACIOS)	E) CONCILIACIONES BANCARIAS FIRMADAS, CON LOS AUXILIARES CONTABLES Y LOS ESTADOS DE CUENTA BANCARIOS CORRESPONDIENTES (INDIVIDUAL UN ARCHIVO POR CADA CONCILIACIÓN QUE SE GENERE)	MENSUAL
27	PD+ AÑO + MES + DÍA + FOLIO DE PÓLIZA+(SUB CLASIFICACIÓN, INICIALES QUE IDENTIFICAN LAS PÓLIZAS "PDD, PDC, PDT, PDR, PDS, ETC.")	F) PÓLIZAS DE DIARIO FIRMADAS, CON SU DOCUMENTACIÓN COMPROBATORIA Y JUSTIFICATIVA (INDIVIDUAL UN ARCHIVO POR CADA PÓLIZA QUE SE GENERE)	MENSUAL
28	PI+ AÑO + MES + DÍA + FOLIO DE PÓLIZA+(SUB CLASIFICACIÓN, INICIALES QUE IDENTIFICAN LAS PÓLIZAS "ICP, IDG, IP, IPR, PIA, PIP, ETC.")	G) PÓLIZAS DE INGRESOS FIRMADAS, CON SU DOCUMENTACIÓN COMPROBATORIA Y JUSTIFICATIVA (INDIVIDUAL UN ARCHIVO POR CADA PÓLIZA QUE SE GENERE)	MENSUAL
29	PE+ AÑO + MES + DÍA + FOLIO DE PÓLIZA+(SUB CLASIFICACIÓN, INICIALES QUE IDENTIFICAN LAS PÓLIZAS "PEB, PEEA, PEU, PEA, PEC, ETC.")	H) PÓLIZAS DE EGRESOS FIRMADAS, CON SU DOCUMENTACIÓN COMPROBATORIA Y JUSTIFICATIVA (INDIVIDUAL UN ARCHIVO POR CADA PÓLIZA QUE SE GENERE)	MENSUAL
NÚM	NOMENCLATURA	IV. INFORMACIÓN ADICIONAL. (ENTREGA EN ELECTRÓNICO ARCHIVOS EN PDF)	PERIODO
30	IA-IAAF-30-(CÓDIGO DEL PERÍODO)	I) INFORME DE ADQUISICIONES DE ACTIVOS FIJOS	TRIMESTRAL
31	IA-IBAF-31-(CÓDIGO DEL PERÍODO)	J) INFORME DE BAJAS DE ACTIVOS FIJOS	TRIMESTRAL
32	IA-RIOPM-32-(CÓDIGO DEL PERIODO)	K) REPORTE DE INVERSIÓN EN OBRA PÚBLICA POR PROGRAMA Y MODALIDAD. (NO APLICA)	TRIMESTRAL

NÚM	NOMENCLATURA	VI. BASE DE DATOS. (ENTREGA EN ELECTRÓNICO ARCHIVOS EN .TXT O .CSV)	PERIODO
33	BD-RT01-(CÓDIGO DEL PERÍODO)	REPORTE DE TRANSACCIONES	MENSUAL Y ACUMULADO
34	BD-RT02-(CÓDIGO DEL PERÍODO)	REPORTE DE TRANSACCIONES PRESUPUESTALES DE INGRESOS	MENSUAL Y ACUMULADO
35	BD-RT03-(CÓDIGO DEL PERÍODO)	REPORTE DE TRANSACCIONES PRESUPUESTALES DE EGRESOS	MENSUAL Y ACUMULADO
36	BD-OP-36-(CÓDIGO DEL PERÍODO)	REPORTE DE OBRA PÚBLICA (NO APLICA)	TRIMESTRAL

Toda la información en archivo electrónico se entrega en 1(uno) disco la información antes mencionada

Niño Heróles 913 501 L 12 Años Sector Centro, Los Machos, Sinaloa (668) 8123.900 8123.909 www.implan-ahuachapan.gob.mx



GOBIERNO MUNICIPAL
AYUNTAMIENTO
MUNICIPAL DE AHOME

IMPLAN
INSTITUTO MUNICIPAL DE PLANEACION DE AHOME

Sin otro particular de momento, y en espera de haber dado debido cumplimiento a las disposiciones legales invocadas en el primer párrafo, quedo de usted,


Atentamente



IMPLAN
INSTITUTO MUNICIPAL DE PLANEACION DE AHOME

ARQ. LUIS CARLOS LARA DAMKEN

Director general del Instituto Municipal de Planeación de Ahome Sinaloa





INSTITUTO MUNICIPAL DE PLANEACION DE AHOME SINALOA
ESTADO DE ACTIVIDADES
DEL 1 DE ENERO AL 30 DE SEPTIEMBRE DE 2019

IC-EA-01-1909

	2019	2018
Disminución de Inventarios		
Aumento por Insuficiencia de Estimaciones por Pérdida o Deterioro u Obsolescencia		
Aumento por Insuficiencia de Provisiones		
Otros Gastos		1,828.86
INVERSIÓN PÚBLICA		
Inversión Pública no Capitalizable		
Total de Gastos y Otras Pérdidas	2,541,060.97	3,430,630.03
Resultados del Ejercicio (Ahorro/Desahorro)	188,939.00	88,718.67

Bajo protesta de decir verdad declaramos que los Estados Financieros y sus Notas, son razonablemente correctos y son responsabilidad del emisor

JAIME CANUTO IBARRA CAMIÑE

ADMINISTRACION

LUIS CARLOS LARA DAMKEN

DIRECTOR GENERAL



INSTITUTO MUNICIPAL DE PLANEACION DE AHOME SINALOA
ESTADO DE ACTIVIDADES
DEL 1 DE ENERO AL 30 DE SEPTIEMBRE DE 2019

IC-EA-01-1909

	2019	2018
INGRESOS Y OTROS BENEFICIOS		
INGRESOS DE GESTIÓN		
Impuestos		
Cuotas y Aportaciones de Seguridad Social		
Contribuciones de Mejoras		
Derechos		
Productos		
Aprovechamientos		
Ingresos por Venta de Bienes y Prestación de Servicios		4,920.00
PARTICIPACIONES, APORTACIONES, CONVENIOS, INCENTIVOS DERIVADOS DE LA COLABORACIÓN FISCAL, FONDOS DISTINTOS DE APORTACIONES, TRANSFERENCIAS, ASIGNACIONES, SUBSIDIOS Y SUBVENCIONES, Y PENSIONES Y JUBILACIONES		
Participaciones, Aportaciones, Convenios, Incentivos Derivados de la Colaboración Fiscal y Fondos Distintos de Aportaciones		
Transferencias, Asignaciones, Subsidios y Subvenciones, y Pensiones y Jubilaciones	2,729,999.97	3,514,424.70
OTROS INGRESOS Y BENEFICIOS		
Ingresos Financieros		
Incremento por Variación de Inventarios		
Disminución del Exceso de Estimaciones por Pérdida o Deterioro u Obsolescencia		
Disminución del Exceso de Provisiones		
Otros Ingresos y Beneficios Varios		4.00
Total de Ingresos y Otros Beneficios	2,729,999.97	3,519,348.70
GASTOS Y OTRAS PERDIDAS		
GASTOS DE FUNCIONAMIENTO		
Servicios Personales	1,884,489.06	2,410,695.09
Materiales y Suministros	121,865.05	149,908.28
Servicios Generales	534,706.86	835,047.48
TRANSFERENCIAS, ASIGNACIONES, SUBSIDIOS Y OTRAS AYUDAS		
Transferencias Internas y Asignaciones al Sector Público		
Transferencias al Resto del Sector Público		
Subsidios y Subvenciones		
Ayudas Sociales		
Pensiones y Jubilaciones		
Transferencias a Fideicomisos, Mandatos y Contratos Análogos		
Transferencias a la Seguridad Social		
Donativos		
Transferencias al Exterior		
PARTICIPACIONES Y APORTACIONES		
Participaciones		
Aportaciones		
Convenios		
INTERESES, COMISIONES Y OTROS GASTOS DE LA DEUDA PÚBLICA		
Intereses de la Deuda Pública		
Comisiones de la Deuda Pública		
Gastos de la Deuda Pública		
Costo por Coberturas		
Apoyos Financieros		
OTROS GASTOS Y PÉRDIDAS EXTRAORDINARIAS		
Estimaciones, Depreciaciones, Deterioros, Obsolescencia y Amortizaciones		33,150.32
Provisiones		



INSTITUTO MUNICIPAL DE PLANEACION DE AHOME SINALOA
ESTADO DE SITUACION FINANCIERA
AL 30 DE SEPTIEMBRE DE 2019

IC-ESF-02-1909

	2019	2018		2019	2018
ACTIVO			PASIVO		
ACTIVO CIRCULANTE			PASIVO CIRCULANTE		
Efectivo y Equivalentes	244,474.70	123,683.96	Cuentas por Pagar a Corto Plazo	35,280.70	88,102.85
Derechos a Recibir Efectivo o Equivalentes	4,064.61	3,650.30	Documentos por Pagar a Corto Plazo		
Derechos a Recibir Bienes o Servicios			Porción a Corto Plazo de la Deuda Pública a Largo Plazo		
Inventarios			Títulos y Valores a Corto Plazo		
Almacenes			Pasivos Diferidos a Corto Plazo		
Estimación por Pérdida o Deterioro de Activos Circulantes			Fondos y Bienes de Terceros en Garantía y/o Administración a Corto Plazo		
Otros Activos Circulantes	10,318.00	10,318.00	Provisiones a Corto Plazo		
Total de Activos Circulantes	258,857.31	137,652.26	Otros Pasivos a Corto Plazo		
ACTIVO NO CIRCULANTE			Total de Pasivos Circulantes	35,280.70	88,102.85
Inversiones Financieras a Largo Plazo			PASIVO NO CIRCULANTE		
Derechos a Recibir Efectivo o Equivalentes a Largo Plazo			Cuentas por Pagar a Largo Plazo		
Bienes Inmuebles, Infraestructura y Construcciones en Proceso			Documentos por Pagar a Largo Plazo		
BIENES MUEBLES			Deuda Pública a Largo Plazo		
Bienes Muebles	566,386.96	551,465.16	Pasivos Diferidos a Largo Plazo		
Activos Intangibles			Fondos y Bienes de Terceros en Garantía y/o Administración a Largo Plazo		
Depreciación, Deterioro y Amortización Acumulada de Bienes	-519,813.52	-519,813.52	Provisiones a Largo Plazo		
Activos Diferidos			Total de Pasivos No Circulantes	35,280.70	88,102.85
Estimación por Pérdida o Deterioro de Activos no Circulantes			TOTAL DEL PASIVO	35,280.70	88,102.85
Otros Activos no Circulantes	46,583.37	31,671.57	HACIENDA PÚBLICA/PATRIMONIO		
TOTAL DEL ACTIVO	305,440.68	169,323.83	HACIENDA PÚBLICA/PATRIMONIO CONTRIBUIDO		
			Aportaciones		
			Donaciones de Capital		
			Actualización de la Hacienda Pública/Patrimonio		
			HACIENDA PÚBLICA/PATRIMONIO GENERADO		
			Resultados del Ejercicio (Ahorro/Desahorro)	188,039.00	88,718.67
			Resultados de Ejercicios Anteriores	81,220.68	-7,497.69
			Revalúos		
			Reservas		
			Rectificaciones de Resultados de Ejercicios Anteriores		
			EXCESO O INSUFICIENCIA EN LA ACTUALIZACIÓN DE LA		
			HACIENDA PÚBLICA/PATRIMONIO		
			Resultado por Posición Monetaria		
			Resultado por Tenencia de Activos no Monetarios		
			Total Hacienda Pública/Patrimonio	270,159.98	81,220.98
			Total del Pasivo y Hacienda Pública/Patrimonio	305,440.68	169,323.83

Bajo protesta de decir verdad declaramos que los Estados Financieros y sus Notas, son razonablemente correctos y son responsabilidad del emisor


 JAIME AUGUSTO BARRA CAMIADE
 ADMINISTRACIÓN


 LUIS CARLOS LARA DAMKEN
 DIRECTOR GENERAL



INSTITUTO MUNICIPAL DE PLANEACION DE AHOME SINALOA
 ESTADO DE VARIACION EN LA HACIENDA PUBLICA
 DEL 1 DE ENERO AL 30 DE SEPTIEMBRE DE 2019

IC-EVHP-03-1909

Concepto	Hacienda Pública / Patrimonio Contribuido	Hacienda Pública / Patrimonio Generado de Ejercicios Anteriores	Hacienda Pública / Patrimonio Generado del Ejercicio	Exceso o Insuficiencia en la Actualización de la Hacienda Pública / Patrimonio	TOTAL
Hacienda Pública / Patrimonio Contribuido Neto de 2018	0.00				0.00
Aportaciones	0.00				0.00
Donaciones de Capital	0.00				0.00
Actualización de la Hacienda Pública/Patrimonio	0.00				0.00
Hacienda Pública / Patrimonio Generado Neto de 2018		-7,497.69	88,718.67		81,220.98
Resultados del Ejercicio (Ahorro/Desahorro)			88,718.67		88,718.67
Resultados de Ejercicios Anteriores		-7,497.69			-7,497.69
Revalúos		0.00			0.00
Reservas		0.00			0.00
Rectificaciones de Resultados de Ejercicios Anteriores		0.00			0.00
Exceso o Insuficiencia en la Actualización de la Hacienda Pública/Patrimonio Neto de 2018				0.00	0.00
Resultado por Posición Monetaria				0.00	0.00
Resultado por Tenencia de Activos no Monetarios				0.00	0.00
Hacienda Pública / Patrimonio Neto Final de 2018	0.00	-7,497.69	88,718.67	0.00	81,220.98
Cambios en la Hacienda Pública / Patrimonio Contribuido Neto de 2019	0.00				0.00
Aportaciones	0.00				0.00
Donaciones de Capital	0.00				0.00
Actualización de la Hacienda Pública/Patrimonio	0.00				0.00
Variaciones de la Hacienda Pública / Patrimonio Generado Neto de 2019		88,718.67	100,220.33		188,939.00
Resultados del Ejercicio (Ahorro/Desahorro)			188,939.00		188,939.00
Resultados de Ejercicios Anteriores		88,718.67	-88,718.67		0.00
Revalúos			0.00		0.00
Reservas			0.00		0.00
Rectificaciones de Resultados de Ejercicios Anteriores			0.00		0.00
Cambios en el Exceso o Insuficiencia en la Actualización de la Hacienda Pública/Patrimonio Neto de 2019				0.00	0.00
Resultado por Posición Monetaria				0.00	0.00
Resultado por Tenencia de Activos no Monetarios				0.00	0.00
Hacienda Pública / Patrimonio Neto Final de 2019	0.00	81,220.98	188,939.00	0.00	270,159.98

Bajo protesta de decir verdad declaramos que los Estados Financieros y sus Notas, son razonablemente correctos y son responsabilidad del emisor

JAIMÉ CANUTO IBARRA CANIADE

ADMINISTRACION

LUIS CARLOS LARA DAMKEN

DIRECTOR GENERAL



INSTITUTO MUNICIPAL DE PLANEACION DE AHOME SINALOA

ESTADO DE CAMBIOS EN LA SITUACION FINANCIERA


DEL 1 DE ENERO AL 30 DE SEPTIEMBRE DE 2019

IC-ECSF-04-1909

	ORÍGEN	APLICACIÓN
--	--------	------------

Bajo protesta de decir verdad declaramos que los Estados Financieros y sus Notas, son razonablemente correctos y son responsabilidad del emisor

JAIME CANUTO BARRA CAMIACE



ADMINISTRACIÓN

LUIS CARLOS LARA DAMKEN



DIRECTOR GENERAL



INSTITUTO MUNICIPAL DE PLANEACION DE AHOME SINALOA

ESTADO DE CAMBIOS EN LA SITUACION FINANCIERA

DEL 1 DE ENERO AL 30 DE SEPTIEMBRE DE 2019

IC-ECSF-04-1909

	ORÍGEN	APLICACIÓN
ACTIVO		136,116.85
ACTIVO CIRCULANTE		121,205.05
Efectivo y Equivalentes		120,790.74
Derechos a Recibir Efectivo o Equivalentes		414.31
Derechos a Recibir Bienes o Servicios		
Inventarios		
Almacenes		
Estimación por Pérdida o Deterioro de Activos Circulantes		
Otros Activos Circulantes		
ACTIVO NO CIRCULANTE		14,911.80
Inversiones Financieras a Largo Plazo		
Derechos a Recibir Efectivo o Equivalentes a Largo Plazo		
Bienes Inmuebles, Infraestructura y Construcciones en Proceso		
Bienes Muebles		14,911.80
Activos Intangibles		
Depreciación, Deterioro y Amortización Acumulada de Bienes		
Activos Diferidos		
Estimación por Pérdida o Deterioro de Activos no Circulantes		
Otros Activos no Circulantes		
PASIVO		52,822.15
PASIVO CIRCULANTE		52,822.15
Cuentas por Pagar a Corto Plazo		52,822.15
Documentos por Pagar a Corto Plazo		
Porción a Corto Plazo de la Deuda Pública a Largo Plazo		
Títulos y Valores a Corto Plazo		
Pasivos Diferidos a Corto Plazo		
Fondos y Bienes de Terceros en Garantía y/o Administración a Corto Plazo		
Provisiones a Corto Plazo		
Otros Pasivos a Corto Plazo		
PASIVO NO CIRCULANTE		
Cuentas por Pagar a Largo Plazo		
Documentos por Pagar a Largo Plazo		
Deuda Pública a Largo Plazo		
Pasivos Diferidos a Largo Plazo		
Fondos y Bienes de Terceros en Garantía y/o Administración a Largo Plazo		
Provisiones a Largo Plazo		
HACIENDA PUBLICA/ PATRIMONIO	188,939.00	
HACIENDA PUBLICA/PATRIMONIO CONTRIBUIDO		
Aportaciones		
Donaciones de Capital		
Actualización de la Hacienda Pública/Patrimonio		
HACIENDA PUBLICA /PATRIMONIO GENERADO	188,939.00	
Resultados del Ejercicio (Ahorro/ Desahorro)	100,220.33	
Resultados de Ejercicios Anteriores	88,718.67	
Revalúos		
Reservas		
Rectificaciones de Resultados de Ejercicios Anteriores		
EXCESO O INSUFICIENCIA EN LA ACTUALIZACION DE LA HACIENDA PUBLICA/PATRIMONIO		
Resultado por Posición Monetaria		
Resultado por Tenencia de Activos no Monetarios		



INSTITUTO MUNICIPAL DE PLANEACION DE AHOME SINALOA

ESTADO DE FLUJOS DE EFECTIVO

DEL 1 DE ENERO AL 30 DE SEPTIEMBRE DE 2019

IC-EFE-05-1909

CONCEPTO	2019	2018
Flujos de Efectivo de las Actividades de Operación		
Origen	2,729,999.97	3,519,348.70
Impuestos	0.00	0.00
Cuotas y Aportaciones de Seguridad Social	0.00	0.00
Contribuciones de mejoras	0.00	0.00
Derechos	0.00	0.00
Productos	0.00	0.00
Aprovechamientos	0.00	0.00
Ingresos por Venta de Bienes y Prestación de Servicios	0.00	4,920.00
Participaciones, Aportaciones, Convenios, Incentivos Derivados de la Colaboración Fiscal y Fondos Distintos de Aportaciones	0.00	0.00
Transferencias, Asignaciones, Subsidios y Subvenciones, y Pensiones y Jubilaciones	2,729,999.97	3,514,424.70
Otros Orígenes de Operación	0.00	4.00
Aplicación	2,541,060.97	3,430,630.03
Servicios Personales	1,884,489.06	2,410,695.09
Materiales y Suministros	121,865.05	149,908.28
Servicios Generales	534,706.86	835,047.48
Transferencias Internas y Asignaciones al Sector Público	0.00	0.00
Transferencias al resto del Sector Público	0.00	0.00
Subsidios y Subvenciones	0.00	0.00
Ayudas Sociales	0.00	0.00
Pensiones y Jubilaciones	0.00	0.00
Transferencias a Fideicomisos, Mandatos y Contratos Análogos	0.00	0.00
Transferencias a la Seguridad Social	0.00	0.00
Donativos	0.00	0.00
Transferencias al Exterior	0.00	0.00
Participaciones	0.00	0.00
Aportaciones	0.00	0.00
Convenios	0.00	0.00
Otras Aplicaciones de Operación	0.00	34,979.18
Flujos netos de Efectivo por Actividades de Operación	188,939.00	88,718.67
Flujos de Efectivo de las Actividades de Inversión		
Origen	88,718.67	56,873.79
Bienes Inmuebles, Infraestructura y Construcciones en Proceso	0.00	0.00
Bienes Muebles	0.00	0.00
Otros Orígenes de Inversión	88,718.67	56,873.79
Aplicación	103,630.47	39,198.63
Bienes Inmuebles, Infraestructura y Construcciones en Proceso	0.00	0.00
Bienes Muebles	14,911.80	15,475.16
Otras Aplicaciones de Inversión	88,718.67	23,723.47
Flujos netos de Efectivo por Actividades de Inversión	-14,911.80	17,675.16
Flujo de Efectivo de las Actividades de Financiamiento		
Origen	5,401,055.17	7,233,033.73
Endeudamiento Neto	0.00	0.00
Interno	0.00	0.00
Externo	0.00	0.00
Otros Orígenes de Financiamiento	5,401,055.17	7,233,033.73
Aplicación	5,454,291.63	7,251,909.08
Servicios de la Deuda	0.00	0.00
Interno	0.00	0.00
Externo	0.00	0.00
Otras Aplicaciones de Financiamiento	5,454,291.63	7,251,909.08
Flujos Netos de Efectivo por Actividades de Financiamiento	-53,236.46	-18,875.35
Incremento/Disminución Neta en el Efectivo y Equivalentes al Efectivo	120,790.74	87,518.48
Efectivo y Equivalentes al Efectivo al Inicio del Ejercicio		
Efectivo y Equivalentes al Efectivo al Final del Ejercicio		
Diferencia Balanza - Flujo		

Bajo protesta de decir verdad declaramos que los Estados Financieros y sus Notas, son razonablemente correctos y son responsabilidad del emisor

JAIME CANUTO BARRA CAMIADE

ADMINISTRACIÓN

LUIS CARLOS LARA DAMKEN

DIRECTOR GENERAL



INSTITUTO MUNICIPAL DE PLANEACION DE AHOME

NOTAS A LOS ESTADOS FINANCIEROS CONTABLES AL 30 SEPTIEMBRE DEL 2019

C) NOTAS DE GESTION ADMINISTRATIVA

NOTA 1.- ANTECEDENTES HISTORICOS

EL IMPLAN nace, mediante decreto del ejecutivo estatal de fecha 04 de febrero de 2005 que crea el organismo público descentralizado denominado instituto municipal de planeación de Ahome, Sinaloa, misma que se publicó en el periódico oficial "El Estado de Sinaloa" No. 015. El Instituto Municipal de Planeación de Ahome Sinaloa, se rige por el decreto No. 59 de fecha 04 de febrero del 2005.

El organismo desarrollar estudios de investigación y prospectiva de los fenómenos físicos; sociales y económicos en materia de desarrollo humano y medio ambiente, que sean de interés público para el municipio de Ahome.

NOTA 2.- POLITICAS CONTABLES SIGNIFICATIVAS

A continuación se presenta un resumen de las políticas contables más significativas utilizadas en la presentación de los estados financieros

a).- UNIDAD MONETARIA

Los presentes estados financieros están preparados en base al valor histórico de sus operaciones.

b).- INVERSIONES TEMPORALES

Los valores de realización inmediata se registran al costo de adquisición, el cual es similar al valor de mercado. Los rendimientos se reconocen con base en lo devengado y en función de valores de mercado.

c).- PROPIEDADES, PLANTA Y EQUIPO

Las inversiones en mobiliario y equipo se registran originalmente a su costo de adquisición y su mantenimiento se contabiliza en resultados en el momento en que se paga.

d).- DEPRECIACION

La depreciación de los activos fijos se calcula aplicando el método de línea recta sobre el costo de adquisición a partir del mes siguiente al de adquisición, utilizando las tasas señaladas en la ley de impuesto sobre la renta como se indica a continuación.

CONCEPTO	%
Edificio	5
Mobiliario y Equipo de Oficina	10
Equipo de cómputo	30

Arq. Luis Carlos Lara Damken
Director

Lic. Jaime Canuto Ibarra Camiade
Administrador General

b) NOTAS DE MEMORIA (CUENTAS DE ORDEN)

a) CUENTAS DE ORDEN DEUDORAS

7631	BIENES BAJO CONTRATO EN COMODATO	805,594.64
8110	Ley de Ingresos Estimada	3,640,000.00
8220	Presupuesto de Egresos por Ejercer	1,076,659.05
8250	Presupuesto de Egresos Devengado	8,753.07
8270	Presupuesto de Egresos Pagado	2,554,587.88

CUENTAS DE ORDEN ACREEDORAS

7641	CONTRATO DE COMODATO POR BIENES	805,594.64
8120	Ley de Ingresos por Ejecutar	910,000.03
8150	Ley de Ingresos Recaudada	2,729,999.97
8210	Presupuesto de Egresos Aprobado	3,640,000.00

Bajo protesta de decir verdad declaramos que los Estados Financieros y sus Notas, son razonablemente correctos y son responsabilidad del emisor

JAIIME CANUTO IBARRA CAMIADE

LUIS CARLOS LARA DAMKEN

ADMINISTRACION

DIRECTOR GENERAL

2) Conciliación entre los Egresos Presupuestarios y Contables

1. Total de egresos (presupuestarios)	2,563,340.95
2. Menos egresos presupuestarios no contables	14,911.80
2.1 Materias Primas y Materiales de Producción y Comercialización	0.00
2.2 Materiales y Suministros	0.00
2.3 Mobiliario y Equipo de Administración	14,911.80
2.4 Mobiliario y Equipo Educativo y Recreativo	0.00
2.5 Equipo e Instrumental Médico y de Laboratorio	0.00
2.6 Vehículos y Equipo de Transporte	0.00
2.7 Equipo de Defensa y Seguridad	0.00
2.8 Maquinaria, Otros Equipos y Herramientas	0.00
2.9 Activos Biológicos	0.00
2.10 Bienes Inmuebles	0.00
2.11 Activos Intangibles	0.00
2.12 Obra Pública en Bienes de Dominio Público	0.00
2.13 Obra Pública en Bienes Propios	0.00
2.14 Acciones y Participaciones de Capital	0.00
2.15 Compra de Títulos y Valores	0.00
2.16 Concesión de Préstamos	0.00
2.17 Inversiones en Fideicomisos, Mandatos y Otros Análogos	0.00
2.18 Provisiones para Contingencias y Otras Erogaciones Especiales	0.00
2.19 Amortización de la Deuda Pública	0.00
2.20 Adeudos de Ejercicios Fiscales Anteriores (ADEFAS)	0.00
2.21 Otros Egresos Presupuestarios No Contables	0.00
3. Más gastos contables no presupuestales	-7,368.18
3.1 Estimaciones, Depreciaciones, Deterioros, Obsolescencia y Amortizaciones	0.00
3.2 Provisiones	0.00
3.3 Disminución de Inventarios	0.00
3.4 Aumento por Insuficiencia de Estimaciones por Pérdida o Deterioro u Obsolescencia	0.00
3.5 Aumento por Insuficiencia de Provisiones	0.00
3.6 Otros Gastos	0.00
3.7 Otros Gastos Contables No Presupuestarios	-7,368.18
4. Total de Gasto Contable (4 = 1 - 2 + 3)	2,541,060.97

JAIME CANUTO IBARRA CAMIADE

ADMINISTRACION

LUIS CARLOS LARA DAMKEN

DIRECTOR GENERAL

Bajo protesta de decir verdad declaramos que los Estados Financieros y sus Notas, son razonablemente correctos y son responsabilidad del emisor

V) Conciliación Presupuestaria y Contable

1) Conciliación entre los Ingresos Presupuestarios y Contables

1. Ingresos Presupuestarios	2,729,999.97
2. Más Ingresos contables no presupuestarios	0.00
2.1 Ingresos Financieros	0.00
2.2 Incremento por Variación de Inventarios	0.00
2.3 Disminución del Exceso de Estimaciones por Pérdida o Deterioro u Obsolescencia	0.00
2.4 Disminución del Exceso de Provisiones	0.00
2.5 Otros Ingresos y Beneficios Varios	0.00
2.6 Otros Ingresos Contables No Presupuestarios	0.00
3. Menos Ingresos Presupuestarios No Contables	0.00
3.1 Aprovechamientos Patrimoniales	0.00
3.2 Ingresos Derivados de Financiamientos	0.00
3.3 Otros Ingresos Presupuestarios No Contables	0.00
Ingresos Contables (4 = 1 + 2 - 3)	2,729,999.97

JAI ME CANUTO BARRA CAMIADE

ADMINISTRACION

LUIS CARLOS LARA DAMKEN

DIRECTOR GENERAL

2) Otros Ingresos

Descripción	2019	2018
Otros Ingresos y Beneficios Varios	0.00	4.00

Gastos y Otras Perdidas

1) Gastos Presupuestales

Descripción	2019	2018
Remuneraciones al Personal de Carácter Permanente	990,486.93	1,122,036.27
Remuneraciones Adicionales y Especiales	692,023.67	1,024,424.81
Seguridad Social	201,978.46	244,234.01
Otras Prestaciones Sociales y Económicas	0.00	20,000.00
Materiales de Administración, Emisión de Documentos y Artículos Oficiales	66,859.15	65,372.81
Alimentos y Utensilios	1,005.90	4,205.40
Combustibles, Lubricantes y Aditivos	54,000.00	72,570.12
Herramientas, Refacciones y Accesorios Menores	0.00	7,759.95
Servicios Básicos	176,674.25	82,228.00
Servicios de Arrendamiento	104,400.00	138,260.00
Servicios Profesionales, Científicos y Técnicos y Otros Servicios	2,430.00	136,905.17
Servicios Financieros, Bancarios y Comerciales	0.00	14,424.70
Servicios de Instalación, Reparación, Mantenimiento y Conservación	131,079.26	101,207.08
Servicios de Comunicación Social y Publicidad	7,588.00	33,632.23
Servicios de Traslado y Viáticos	59,169.35	221,540.13
Otros Servicios Generales	53,366.00	106,850.17

2) Otros Gastos

Descripción	2019	2018
Depreciación de Bienes Muebles	0.00	33,150.32
Otros Gastos Varios	0.00	1,828.86

III) Notas al Estado de Variación de la Hacienda Pública

Descripción	2019	2018
HACIENDA PUBLICA /PATRIMONIO GENERADO	81,220.98	-7,497.69
Resultados del Ejercicio (Ahorro/ Desahorro)	188,939.00	88,718.67
Resultados de Ejercicios Anteriores	81,220.98	-7,497.69

IV) Notas al Estado de Flujos de Efectivo

1) Efectivo y Equivalentes

Descripción	2019	2018
Bancos/Tesorería	238,474.70	117,683.96
Fondos con Afectación Específica	6,000.00	6,000.00

2) Adquisición de Bienes Muebles e Inmuebles

Descripción	2019	2018
Bienes Muebles		14,911.80
Mobiliario y Equipo de Administración		14,911.80

3) Conciliación de los Flujos de Efectivo Netos de las Actividades de Operación y la cuenta de Ahorro/Desahorro

Descripción	2019	2018
Ahorro/Desahorro antes de rubros Extraordinarios	188,939.00	53,739.49
OTROS GASTOS Y PERDIDAS EXTRAORDINARIAS	0.00	34,979.18
Estimaciones, Depreciaciones, Deterioros, Obsolescencia y Amortizaciones	0.00	33,150.32
Depreciación de Bienes Muebles	0.00	33,150.32
Otros Gastos	0.00	1,828.86
Otros Gastos Varios	0.00	1,828.86



INSTITUTO MUNICIPAL DE PLANEACION DE AHOME SINALOA

NOTAS A LOS ESTADOS FINANCIEROS

AL 30 DE SEPTIEMBRE DE 2019

a) NOTAS DE DESGLOSE

IC-NEF-06-1909

I) Notas al Estado de Situación Financiera

Activo

1) Efectivo y Equivalentes

Descripción	2019	2018
Bancos/Tesorería	238,474.70	117,683.96

2) Derechos a Recibir Efectivo y Equivalentes y Bienes o Servicios a Recibir

Descripción	2019	2018
Deudores Diversos por Cobrar a Corto Plazo	440.61	26.30
Otros Derechos a Recibir Efectivo o Equivalentes a Corto Plazo	3,624.00	3,624.00

3) Bienes Disponibles para su Transformación o Consumo (inventarios)

4) Inversiones Financieras

5) Bienes Muebles, Inmuebles e Intangibles

Descripción	2019	2018
Mobiliario y Equipo de Administración	566,396.96	551,485.16

6) Estimaciones y Deterioros

Descripción	2019	2018
Depreciación Acumulada de Bienes Muebles	519,813.59	519,813.59

7) Otros Activos

Pasivo

1) Cuentas por Pagar a Corto Plazo

Descripción	2019	2018
Servicios Personales por Pagar a Corto Plazo	8,750.15	30,562.57
Proveedores por Pagar a Corto Plazo	0.57	7,930.28
Retenciones y Contribuciones por Pagar a Corto Plazo	26,529.90	49,609.92
Otras Cuentas por Pagar a Corto Plazo	0.08	0.08

2) Cuentas por Pagar a Largo Plazo

II) Notas al Estado de Actividades

Ingresos de Gestión

1) Ingresos Presupuestales

Descripción	2019	2018
Ingresos por Venta de Bienes y Servicios Producidos en Establecimientos del Gobierno	0.00	4,920.00
Transferencias Internas y Asignaciones del Sector Público	2,729,999.97	3,514,424.70



INSTITUTO MUNICIPAL DE PLANEACION DE AHOME SINALOA

INFORMES SOBRE PASIVOS CONTINGENTES

DEL 1 DE ENERO AL 30 DE SEPTIEMBRE DE 2019

IC-IPC-07-19


CONCEPTO	DESCRIPCION
----------	-------------

TOTAL DE PASIVOS CONTINGENTES

DE CONFORMIDAD CON EL ARTÍCULO 46 FRACCIÓN I, INCISO F DE LA LGCG, SE MANIFIESTA QUE NO SE CUENTA CON PASIVOS CONTINGENTES


Bajo protesta de decir verdad declaramos que los Estados Financieros y sus Notas, son razonablemente correctos y son responsabilidad del emisor

JAIME CANUTO IBARRA CAMIADE



ADMINISTRACION

LUIS CARLOS LARA DAMKEN



DIRECTOR GENERAL



INSTITUTO MUNICIPAL DE PLANEACION DE AHOME SINALOA

ESTADO ANALITICO DEL ACTIVO

DEL 1 DE JULIO AL 30 DE SEPTIEMBRE DE 2019

IC-EAA-08-190709

Concepto	Saldo Inicial 1	Cargos del Periodo 2	Abonos del Periodo 3	Saldo Final 4 (1+2-3)	Variación del Periodo (4-1)
ACTIVO	414,353.35	1,820,017.14	1,928,929.81	305,440.68	-108,912.67
ACTIVO CIRCULANTE	367,769.98	1,820,017.14	1,928,929.81	258,857.31	-108,912.67
Efectivo y Equivalentes	347,404.52	909,999.99	1,012,929.81	244,474.70	-102,929.82
Derechos a Recibir Efectivo o Equivalentes	10,047.46	910,017.15	916,000.00	4,064.61	-5,982.85
Derechos a Recibir Bienes o Servicios	0.00	0.00	0.00	0.00	0.00
Inventarios	0.00	0.00	0.00	0.00	0.00
Almacenes	0.00	0.00	0.00	0.00	0.00
Estimación por Pérdida o Deterioro de Activos Circulantes	0.00	0.00	0.00	0.00	0.00
Otros Activos Circulantes	10,318.00	0.00	0.00	10,318.00	0.00
ACTIVO NO CIRCULANTE	46,583.37	0.00	0.00	46,583.37	0.00
Inversiones Financieras a Largo Plazo	0.00	0.00	0.00	0.00	0.00
Derechos a Recibir Efectivo o Equivalentes a Largo Plazo	0.00	0.00	0.00	0.00	0.00
Bienes Inmuebles, Infraestructura y Construcciones en Proceso	0.00	0.00	0.00	0.00	0.00
BIENES MUEBLES	0.00	0.00	0.00	0.00	0.00
Bienes Muebles	566,396.96	0.00	0.00	566,396.96	0.00
Activos Intangibles	0.00	0.00	0.00	0.00	0.00
Depreciación, Deterioro y Amortización Acumulada de Bienes	-519,813.59	0.00	0.00	-519,813.59	0.00
Activos Diferidos	0.00	0.00	0.00	0.00	0.00
Estimación por Pérdida o Deterioro de Activos no Circulantes	0.00	0.00	0.00	0.00	0.00
Otros Activos no Circulantes	0.00	0.00	0.00	0.00	0.00

Bajo protesta de decir verdad declaramos que los Estados Financieros y sus Notas, son razonablemente correctos y son responsabilidad del emisor

JAIIME CANUTO IBARRA GAMIADÉ

LUIS CARLOS LARA DAMKEN

ADMINISTRACION

DIRECTOR GENERAL



INSTITUTO MUNICIPAL DE PLANEACION DE AHOME SINALOA

ESTADO ANALITICO DE LA DEUDA Y OTROS PASIVOS

DEL 1 DE JULIO AL 30 DE SEPTIEMBRE DE 2019

IC-EADOP-09-190709

Denominación de las Deudas	Moneda de Contratación	Institución o País Acreedor	Saldo Inicial del Periodo	Saldo Final del Periodo
DEUDA PÚBLICA				
Corto Plazo				
Deuda Interna				
Instituciones de Crédito	Pesos	México	0.00	0.00
Titulos y Valores	Pesos	México	0.00	0.00
Arrendamientos Financieros	Pesos	México	0.00	0.00
Deuda Externa				
Organismos Financieros Internacionales	Pesos	México	0.00	0.00
Deuda Bilateral	Pesos	México	0.00	0.00
Titulos y Valores	Pesos	México	0.00	0.00
Arrendamientos Financieros	Pesos	México	0.00	0.00
Subtotal Corto Plazo			0.00	0.00
Largo Plazo				
Deuda Interna				
Instituciones de Crédito	Pesos	México	0.00	0.00
Titulos y Valores	Pesos	México	0.00	0.00
Arrendamientos Financieros	Pesos	México	0.00	0.00
Deuda Externa				
Organismos Financieros Internacionales	Pesos	México	0.00	0.00
Deuda Bilateral	Pesos	México	0.00	0.00
Titulos y Valores	Pesos	México	0.00	0.00
Arrendamientos Financieros	Pesos	México	0.00	0.00
Subtotal Largo Plazo			0.00	0.00
Otros Pasivos	Pesos	México	79,238.67	35,280.70
Total Deuda y Otros Pasivos			79,238.67	35,280.70

Bajo protesta de decir verdad declaramos que los Estados Financieros y sus Notas, son razonablemente correctos y son responsabilidad del emisor

JAIME CANUTO IBARRA CÁMIADE

LUIS CARLOS LABA DAMKEN

ADMINISTRACION

DIRECTOR GENERAL



INSTITUTO MUNICIPAL DE PLANEACION DE AHOME SINALOA
ESTADO ANALITICO DE INGRESOS
DEL 1 DE ENERO AL 30 DE SEPTIEMBRE DE 2019

IPT-EAI-10-1909

Rubro de Ingresos	Ingreso					Diferencia (6 = 5 - 1)
	Estimado	Ampliaciones y Reducciones	Modificado	Devengado	Recaudado	
	(1)	(2)	(3 = 1 + 2)	(4)	(5)	
Impuestos	0	0	0	0	0	0
Cuotas y Aportaciones de Seguridad Social	0	0	0	0	0	0
Contribuciones de Mejoras	0	0	0	0	0	0
Derechos	0	0	0	0	0	0
Productos	0	0	0	0	0	0
Aprovechamientos	0	0	0	0	0	0
Ingresos por Venta de Bienes, Prestación de Servicios y Otros Ingresos	0	0	0	0	0	0
Participaciones, Aportaciones Convenios, Incentivos Derivados de la Colaboración Fiscal y Fondos Distintos de Aportaciones	0	0	0	0	0	0
Transferencias, Asignaciones, Subsidios y Subvenciones, y Pensiones y Jubilaciones	3,640,000.00	0	3,640,000.00	2,729,999.97	2,729,999.97	-910,000.03
Ingresos Derivados de Financiamientos	0	0	0	0	0	0
Total	3,640,000.00	0.00	3,640,000.00	2,729,999.97	2,729,999.97	0.00
				Ingresos excedentes		0.00

Estado Analítico de Ingresos Por Fuente de Financiamiento	Ingreso					Diferencia (6 = 5 - 1)
	Estimado	Ampliaciones y Reducciones	Modificado	Devengado	Recaudado	
	(1)	(2)	(3 = 1 + 2)	(4)	(5)	
Ingresos del Poder Ejecutivo Federal o Estatal y de los Municipios						
Impuestos	0	0	0	0	0	0
Cuotas y Aportaciones de Seguridad Social	0	0	0	0	0	0
Contribuciones de Mejoras	0	0	0	0	0	0
Derechos	0	0	0	0	0	0
Productos	0	0	0	0	0	0
Aprovechamientos	0	0	0	0	0	0
Participaciones, Aportaciones Convenios, Incentivos Derivados de la Colaboración Fiscal y Fondos Distintos de Aportaciones	0	0	0	0	0	0
Transferencias, Asignaciones, Subsidios y Subvenciones, y Pensiones y Jubilaciones	0	0	0	0	0	0
Ingresos de los Entes Públicos de los Poderes Legislativo y Judicial, de los Órganos Autónomos y del Sector Paraestatal o Paramunicipal, así como de las Empresas Productivas del Estado						
Cuotas y Aportaciones de Seguridad Social	0	0	0	0	0	0
Productos	0	0	0	0	0	0
Ingresos por Venta de Bienes, Prestación de Servicios y Otros Ingresos	0	0	0	0	0	0
Transferencias, Asignaciones, Subsidios y Subvenciones, y Pensiones y Jubilaciones	3,640,000.00	0	3,640,000.00	2,729,999.97	2,729,999.97	-910,000.03
Ingresos Derivados de Financiamientos	0	0	0	0	0	0
Total	3,640,000.00	0.00	3,640,000.00	2,729,999.97	2,729,999.97	0.00
				Ingresos excedentes		0.00

Bajo protesta de decir verdad declaramos que los Estados Financieros y sus Notas, son razonablemente correctos y son responsabilidad del emisor



INSTITUTO MUNICIPAL DE PLANEACION DE AHOME SINALOA
ESTADO ANALITICO DE INGRESOS
DEL 1 DE ENERO AL 30 DE SEPTIEMBRE DE 2019

IPT-EAI-10-1909

JAIME CANUTO IBARRA CAMIADE

ADMINISTRACION

LUIS CARLOS LARA DAMKEN

DIRECTOR GENERAL



INSTITUTO MUNICIPAL DE PLANEACION DE AHOME SINALOA

ESTADO ANALITICO DE INGRESOS POR RUBRO, TIPO, CLASE, CONCEPTO

DEL 1 DE ENERO AL 30 DE SEPTIEMBRE DE 2019

IPT-EAIRTCC-11-1909

Rubro / Tipo / Clase / Concepto	Ingreso					Diferenda
	Estimado	Ampliaciones y Reducciones	Modificado	Devengado	Recaudado	
	(1)	(2)	(3 = 1 + 2)	(4)	(5)	
900000 Transferencias, Asignaciones, Subsidios y Subvenciones, y Pensiones y Jubilaciones	3,640,000.00	0.00	3,640,000.00	2,729,999.97	2,729,999.97	-910,000.03
910000 Transferencias y Asignaciones	3,640,000.00	0.00	3,640,000.00	2,729,999.97	2,729,999.97	-910,000.03
910100 TRANSFERENCIAS, ASIGNACIONES, SUBSIDIOS Y OTRAS AYUDAS	3,640,000.00	0.00	3,640,000.00	2,729,999.97	2,729,999.97	-910,000.03
910101 H. AYUNTAMIENTO DE AHOME	3,640,000.00	0.00	3,640,000.00	2,729,999.97	2,729,999.97	-910,000.03
Total	3,640,000.00	0.00	3,640,000.00	2,729,999.97	2,729,999.97	Ingresos excedentes 0.00

Bajo protesta de decir verdad declaramos que los Estados Financieros y sus Notas, son razonablemente correctos y son responsabilidad del emisor

JAIME CANUTO IBARRA CAMIADE

ADMINISTRACION

LUIS CARLOS LARA DAMIKEN

DIRECTOR GENERAL



INSTITUTO MUNICIPAL DE PLANEACION DE AHOME SINALOA
ESTADO ANALITICO DEL EJERCICIO DEL PRESUPUESTO DE EGRESOS
CLASIFICACION ADMINISTRATIVA
DEL 1 DE ENERO AL 30 DE SEPTIEMBRE DE 2019

IPT-EAEPECA-12-1905

Concepto	Egresos					Subejercicio 6 = (3 - 4)
	Aprobado	Ampliaciones/ (Reducciones)	Modificado	Devengado	Pagado	
	(1)	(2)	3 = (1 + 2)	(4)	(5)	
1-INSTITUTO MUNICIPAL DE PLANEACION DE AHOME SINALOA	3,640,000.00	-	3,640,000.00	2,563,340.95	2,554,587.88	1,076,659.05
TOTAL DEL GASTO	3,640,000.00	0.00	3,640,000.00	2,563,340.95	2,554,587.88	1,076,659.05



INSTITUTO MUNICIPAL DE PLANEACION DE AHOME SINALOA
ESTADO ANALITICO DEL EJERCICIO DEL PRESUPUESTO DE EGRESOS
CLASIFICACION ADMINISTRATIVA
DEL 1 DE ENERO AL 30 DE SEPTIEMBRE DE 2019

IPT-EAEPECA-12-190C

Concepto	Egresos					Subejercicio
	Aprobado	Ampliaciones/ (Reducciones)	Modificado	Devengado	Pagado	
	(1)	(2)	3 = (1 + 2)	(4)	(5)	
Entidades Paraestatales y Fideicomisos No Empresariales y No Financieros	3,640,000.00	-	3,640,000.00	2,563,340.95	2,554,587.88	1,076,659.05
Instituciones Públicas de la Seguridad Social	-	-	-	-	-	-
Entidades Paraestatales Empresariales No Financieras con Participación Estatal Mayoritaria	-	-	-	-	-	-
Fideicomisos Empresariales No Financieros con Participación Estatal Mayoritaria	-	-	-	-	-	-
Entidades Paraestatales Empresariales Financieras Monetarias con Participación Estatal Mayoritaria	-	-	-	-	-	-
Entidades Paraestatales Empresariales Financieras No Monetarias con Participación Estatal Mayoritaria	-	-	-	-	-	-
Fideicomisos Financieros Públicos con Participación Estatal Mayoritaria	-	-	-	-	-	-
TOTAL DEL GASTO	3,640,000.00	0.00	3,640,000.00	2,563,340.95	2,554,587.88	1,076,659.05

Bajo protesta de decir verdad declaramos que los Estados Financieros y sus Notas, son razonablemente correctos y son responsabilidad del emisor

JAIME CANTUTO BARRA CAMIACÉ

ADMINISTRACION

LUIS CARLOS LARA DAMKEN

DIRECTOR GENERAL



INSTITUTO MUNICIPAL DE PLANEACION DE AHOME SINALOA
ESTADO ANALITICO DEL EJERCICIO DEL PRESUPUESTO DE EGRESOS
CLASIFICACION ECONOMICA (POR TIPO DE GASTO)
DEL 1 DE ENERO AL 30 DE SEPTIEMBRE DE 2019

IPT-EAEPECETG-13-1901

Concepto	Egresos					Subejercicio
	Aprobado	Ampliaciones/ (Reducciones)	Modificado	Devengado	Pagado	
	(1)	(2)	3 = (1 + 2)	(4)	(5)	
Gasto Corriente	3,603,050.00	22,038.20	3,625,088.20	2,548,429.15	2,539,676.08	1,076,659.05
Gasto de Capital	36,950.00	-22,038.20	14,911.80	14,911.80	14,911.80	0.00
Amortización de la deuda y disminución de pasivos	0.00	0.00	0.00	0.00	0.00	0.00
Pensiones y Jubilaciones	0.00	0.00	0.00	0.00	0.00	0.00
Participaciones	0.00	0.00	0.00	0.00	0.00	0.00
TOTAL DEL GASTO	3,640,000.00	0.00	3,640,000.00	2,563,340.95	2,554,587.88	1,076,659.05

Bajo protesta de decir verdad declaramos que los Estados Financieros y sus Notas, son razonablemente correctos y son responsabilidad del emisor

JAIME CANUTO BARRA CAMIADE

ADMINISTRACION

LUIS CARLOS LARA DAMKEN

DIRECTOR GENERAL



INSTITUTO MUNICIPAL DE PLANEACION DE AHOME SINALOA
ESTADO ANALITICO DEL EJERCICIO DEL PRESUPUESTO DE EGRESOS
CLASIFICACION POR OBJETO DEL GASTO (CAPITULO - CONCEPTO)
DEL 1 DE ENERO AL 30 DE SEPTIEMBRE DE 2019

IPT-EAEPEOGCC-14-1906

Concepto	Egresos					Subejercicio
	Aprobado	Ampliaciones/ (Reducciones)	Modificado	Devengado	Pagado	
	(1)	(2)	3 = (1 + 2)	(4)	(5)	
SERVICIOS PERSONALES	2,809,357.96	-47,474.75	2,761,883.21	1,891,857.24	1,883,104.17	870,025.97
REMUNERACIONES AL PERSONAL DE CARÁCTER PERMANENTE	1,366,207.00	-42,171.78	1,324,035.22	993,786.77	993,786.77	330,248.45
REMUNERACIONES AL PERSONAL DE CARÁCTER TRANSITORIO	0.00	0.00	0.00	0.00	0.00	0.00
REMUNERACIONES ADICIONALES Y ESPECIALES	1,149,968.96	-7,246.97	1,142,721.99	692,023.67	692,023.67	450,698.32
SEGURIDAD SOCIAL	293,182.00	1,944.00	295,126.00	206,046.80	197,293.73	89,079.26
OTRAS PRESTACIONES SOCIALES Y ECONÓMICAS	0.00	0.00	0.00	0.00	0.00	0.00
PREVISIONES	0.00	0.00	0.00	0.00	0.00	0.00
PAGO DE ESTÍMULOS A SERVIDORES PÚBLICOS	0.00	0.00	0.00	0.00	0.00	0.00
MATERIALES Y SUMINISTROS	172,340.00	-7,270.00	165,070.00	121,865.05	121,865.05	43,204.95
MATERIALES	95,840.00	-7,270.00	88,570.00	66,859.15	66,859.15	21,710.85
ALIMENTOS Y UTENSILIOS	4,500.00	0.00	4,500.00	1,005.90	1,005.90	3,494.10
MATERIAS PRIMAS Y MATERIALES DE PRODUCCIÓN Y COMERCIALIZACIÓN	0.00	0.00	0.00	0.00	0.00	0.00
MATERIALES Y ARTÍCULOS DE CONSTRUCCIÓN Y DE REPARACIÓN	0.00	0.00	0.00	0.00	0.00	0.00
PRODUCTOS QUÍMICOS, FARMACÉUTICOS Y DE LABORATORIO	0.00	0.00	0.00	0.00	0.00	0.00
COMBUSTIBLES, LUBRICANTES Y ADITIVOS	72,000.00	0.00	72,000.00	54,000.00	54,000.00	18,000.00
VESTUARIO, BLANCOS, PRENDAS DE PROTECCIÓN Y ARTÍCULOS DEPORTIVOS	0.00	0.00	0.00	0.00	0.00	0.00
MATERIALES Y SUMINISTROS PARA SEGURIDAD	0.00	0.00	0.00	0.00	0.00	0.00
HERRAMIENTAS, REFACCIONES Y ACCESORIOS MENORES	0.00	0.00	0.00	0.00	0.00	0.00
SERVICIOS GENERALES	621,352.04	76,782.95	698,134.99	534,706.86	534,706.86	163,428.13
SERVICIOS BÁSICOS	97,200.00	-8,752.00	88,448.00	61,634.25	61,634.25	26,813.75
SERVICIOS DE ARRENDAMIENTO	139,200.00	0.00	139,200.00	104,400.00	104,400.00	34,800.00
SERVICIOS PROFESIONALES, CIENTÍFICOS, TÉCNICOS Y OTROS SERVICIOS	149,660.00	-1,617.24	148,042.76	117,470.00	117,470.00	30,572.76
SERVICIOS FINANCIEROS, BANCARIOS Y COMERCIALES	15,000.00	-15,000.00	0.00	0.00	0.00	0.00
SERVICIOS DE INSTALACIÓN, REPARACIÓN, MANTENIMIENTO Y CONSERVACIÓN	44,488.00	101,470.24	145,958.24	131,079.26	131,079.26	14,878.98



INSTITUTO MUNICIPAL DE PLANEACION DE AHOME SINALOA
ESTADO ANALITICO DEL EJERCICIO DEL PRESUPUESTO DE EGRESOS
CLASIFICACION POR OBJETO DEL GASTO (CAPITULO - CONCEPTO)
DEL 1 DE ENERO AL 30 DE SEPTIEMBRE DE 2019

IPT-EAEPEOGCC-14-1901

Concepto	Egresos					Subejercicio
	Aprobado	Ampliaciones/ (Reducciones)	Modificado	Devengado	Pagado	
	(1)	(2)	3 = (1 + 2)	(4)	(5)	
SERVICIOS DE COMUNICACIÓN SOCIAL Y PUBLICIDAD	8,000.00	2,520.00	10,520.00	7,588.00	7,588.00	2,932.00
SERVICIOS DE TRASLADO Y VIÁTICOS	106,304.04	-20,557.61	85,746.43	59,169.35	59,169.35	26,577.08
SERVICIOS OFICIALES	0.00	0.00	0.00	0.00	0.00	0.00
OTROS SERVICIOS GENERALES	61,500.00	18,719.56	80,219.56	53,366.00	53,366.00	26,853.56
TRANSFERENCIAS, ASIGNACIONES, SUBSIDIOS Y OTRAS AYUDAS	0.00	0.00	0.00	0.00	0.00	0.00
TRANSFERENCIAS INTERNAS Y ASIGNACIONES AL SECTOR PÚBLICO	0.00	0.00	0.00	0.00	0.00	0.00
TRANSFERENCIAS AL RESTO DEL SECTOR PÚBLICO	0.00	0.00	0.00	0.00	0.00	0.00
SUBSIDIOS Y SUBVENCIÓNES	0.00	0.00	0.00	0.00	0.00	0.00
AYUDAS SOCIALES	0.00	0.00	0.00	0.00	0.00	0.00
PENSIONES Y JUBILACIONES	0.00	0.00	0.00	0.00	0.00	0.00
TRANSFERENCIAS A FIDEICOMISOS, MANDATOS Y OTROS ANÁLOGOS	0.00	0.00	0.00	0.00	0.00	0.00
TRANSFERENCIAS A LA SEGURIDAD SOCIAL	0.00	0.00	0.00	0.00	0.00	0.00
DONATIVOS	0.00	0.00	0.00	0.00	0.00	0.00
TRANSFERENCIAS AL EXTERIOR	0.00	0.00	0.00	0.00	0.00	0.00
BIENES MUEBLES, INMUEBLES E INTANGIBLES	36,950.00	-22,038.20	14,911.80	14,911.80	14,911.80	0.00
MOBILIARIO Y EQUIPO DE ADMINISTRACIÓN	36,950.00	-22,038.20	14,911.80	14,911.80	14,911.80	0.00
MOBILIARIO Y EQUIPO EDUCACIONAL Y RECREATIVO	0.00	0.00	0.00	0.00	0.00	0.00
EQUIPO E INSTRUMENTAL MÉDICO Y DE LABORATORIO	0.00	0.00	0.00	0.00	0.00	0.00
VEHÍCULOS Y EQUIPO DE TRANSPORTE	0.00	0.00	0.00	0.00	0.00	0.00
EQUIPO DE DEFENSA Y SEGURIDAD	0.00	0.00	0.00	0.00	0.00	0.00
MAQUINARIA, OTROS EQUIPOS Y HERRAMIENTAS	0.00	0.00	0.00	0.00	0.00	0.00
ACTIVOS BIOLÓGICOS	0.00	0.00	0.00	0.00	0.00	0.00
BIENES INMUEBLES	0.00	0.00	0.00	0.00	0.00	0.00
ACTIVOS INTANGIBLES	0.00	0.00	0.00	0.00	0.00	0.00



INSTITUTO MUNICIPAL DE PLANEACION DE AHOME SINALOA
ESTADO ANALITICO DEL EJERCICIO DEL PRESUPUESTO DE EGRESOS
CLASIFICACION POR OBJETO DEL GASTO (CAPITULO - CONCEPTO)
DEL 1 DE ENERO AL 30 DE SEPTIEMBRE DE 2019

IPT-EAEPEOGCC-14-1905

Concepto	Egresos					Subejercicio
	Aprobado	Ampliaciones/ (Reducciones)	Modificado	Devengado	Pagado	
	(1)	(2)	3 = (1 + 2)	(4)	(5)	
INVERSIÓN PÚBLICA	0.00	0.00	0.00	0.00	0.00	0.00
OBRA PÚBLICA EN BIENES DE DOMINIO PÚBLICO	0.00	0.00	0.00	0.00	0.00	0.00
OBRA PÚBLICA EN BIENES PROPIOS	0.00	0.00	0.00	0.00	0.00	0.00
PROYECTOS PRODUCTIVOS Y ACCIONES DE FOMENTO	0.00	0.00	0.00	0.00	0.00	0.00
INVERSIONES FINANCIERAS Y OTRAS PROVISIONES	0.00	0.00	0.00	0.00	0.00	0.00
INVERSIONES PARA EL FOMENTO DE ACTIVIDADES PRODUCTIVAS	0.00	0.00	0.00	0.00	0.00	0.00
ACCIONES Y PARTICIPACIONES DE CAPITAL	0.00	0.00	0.00	0.00	0.00	0.00
COMPRA DE TÍTULOS Y VALORES	0.00	0.00	0.00	0.00	0.00	0.00
CONCESIÓN DE PRÉSTAMOS	0.00	0.00	0.00	0.00	0.00	0.00
INVERSIONES EN FIDEICOMISOS, MANDATOS Y OTROS ANÁLOGOS	0.00	0.00	0.00	0.00	0.00	0.00
OTRAS INVERSIONES FINANCIERAS	0.00	0.00	0.00	0.00	0.00	0.00
PROVISIONES PARA CONTINGENCIAS Y OTRAS EROGACIONES ESPECIALES	0.00	0.00	0.00	0.00	0.00	0.00
PARTICIPACIONES Y APORTACIONES	0.00	0.00	0.00	0.00	0.00	0.00
PARTICIPACIONES	0.00	0.00	0.00	0.00	0.00	0.00
APORTACIONES	0.00	0.00	0.00	0.00	0.00	0.00
CONVENIOS	0.00	0.00	0.00	0.00	0.00	0.00
DEUDA PÚBLICA	0.00	0.00	0.00	0.00	0.00	0.00
AMORTIZACIÓN DE LA DEUDA PÚBLICA	0.00	0.00	0.00	0.00	0.00	0.00
INTERESES DE LA DEUDA PÚBLICA	0.00	0.00	0.00	0.00	0.00	0.00
COMISIONES DE LA DEUDA PÚBLICA	0.00	0.00	0.00	0.00	0.00	0.00
GASTOS DE LA DEUDA PÚBLICA	0.00	0.00	0.00	0.00	0.00	0.00
COSTO POR COBERTURAS	0.00	0.00	0.00	0.00	0.00	0.00
APOYOS FINANCIEROS	0.00	0.00	0.00	0.00	0.00	0.00
ADEUDOS DE EJERCICIOS FISCALES ANTERIORES (ADEFAS)	0.00	0.00	0.00	0.00	0.00	0.00



INSTITUTO MUNICIPAL DE PLANEACION DE AHOME SINALOA
ESTADO ANALITICO DEL EJERCICIO DEL PRESUPUESTO DE EGRESOS
CLASIFICACION POR OBJETO DEL GASTO (CAPITULO - CONCEPTO)
DEL 1 DE ENERO AL 30 DE SEPTIEMBRE DE 2019

IPT-EAEPEOGCC-14-1906

Concepto	Egresos					Subejercicio
	Aprobado	Ampliaciones/ (Reducciones)	Modificado	Devengado	Pagado	
	(1)	(2)	3 = (1 + 2)	(4)	(5)	

TOTAL DEL GASTO	3,640,000.00	0.00	3,640,000.00	2,563,340.95	2,554,587.88	1,076,659.05
-----------------	--------------	------	--------------	--------------	--------------	--------------

Bajo protesta de decir verdad declaramos que los Estados Financieros y sus Notas, son razonablemente correctos y son responsabilidad del emisor

JAIME CANUTO IBARRA CAMIADE

ADMINISTRACION

LUIS CARLOS LARA DAMKEN

DIRECTOR GENERAL



INSTITUTO MUNICIPAL DE PLANEACION DE AHOME SINALOA
ESTADO ANALITICO DEL EJERCICIO DEL PRESUPUESTO DE EGRESOS
CLASIFICACION FUNCIONAL (FINALIDAD Y FUNCION)
DEL 1 DE ENERO AL 30 DE SEPTIEMBRE DE 2019

IPT-EAEPFCFG-15-1906

Concepto	Egresos					Subejercicio
	Aprobado	Ampliaciones/ (Reducciones)	Modificado	Devengado	Pagado	
	(1)	(2)	3 = (1 + 2)	(4)	(5)	
GOBIERNO						
LEGISLACIÓN						
JUSTICIA						
COORDINACIÓN DE LA POLÍTICA DE GOBIERNO						
RELACIONES EXTERIORES						
ASUNTOS FINANCIEROS Y HACENDARIOS						
SEGURIDAD NACIONAL						
ASUNTOS DE ORDEN PÚBLICO Y DE SEGURIDAD INTERIOR						
OTROS SERVICIOS GENERALES						
DESARROLLO SOCIAL	3,640,000.00	0.00	3,640,000.00	2,563,340.95	2,554,587.88	1,076,659.05
PROTECCIÓN AMBIENTAL						
VIVIENDA Y SERVICIOS A LA COMUNIDAD	3,640,000.00	0.00	3,640,000.00	2,563,340.95	2,554,587.88	1,076,659.05
SALUD						
RECREACIÓN, CULTURA Y OTRAS MANIFESTACIONES SOCIALES						
EDUCACIÓN						
PROTECCIÓN SOCIAL						
OTROS ASUNTOS SOCIALES						
DESARROLLO ECONÓMICO						
ASUNTOS ECONÓMICOS, COMERCIALES Y LABORALES EN GENERAL						
AGROPECUARIA, SILVICULTURA, PESCA Y CAZA						
COMBUSTIBLES Y ENERGÍA						
MINERÍA, MANUFACTURAS Y CONSTRUCCIÓN						
TRANSPORTE						
COMUNICACIONES						



INSTITUTO MUNICIPAL DE PLANEACION DE AHOME SINALOA
ESTADO ANALITICO DEL EJERCICIO DEL PRESUPUESTO DE EGRESOS
CLASIFICACION FUNCIONAL (FINALIDAD Y FUNCION)
DEL 1 DE ENERO AL 30 DE SEPTIEMBRE DE 2019

IPT-EAEPECFG-15-1901

Concepto	Egresos					Subejercicio 6 = (3 - 4)
	Aprobado	Ampliaciones/ (Reducciones)	Modificado	Devengado	Pagado	
	(1)	(2)	3 = (1 + 2)	(4)	(5)	

- TURISMO
- CIENCIA, TECNOLOGÍA E INNOVACIÓN
- OTRAS INDUSTRIAS Y OTROS ASUNTOS ECONÓMICOS
- OTRAS NO CLASIFICADAS EN FUNCIONES ANTERIORES
- TRANSACCIONES DE LA DEUDA PÚBLICA / COSTO FINANCIERO DE LA DEUDA
- TRANSFERENCIAS, PARTICIPACIONES Y APORTACIONES ENTRE DIFERENTES NIVELES Y ÓRDENES DE GOBIERNO
- SANEAMIENTO DEL SISTEMA FINANCIERO
- ADEUDOS DE EJERCICIOS FISCALES ANTERIORES

TOTAL DEL GASTO	3,640,000.00	0.00	3,640,000.00	2,563,340.95	2,554,587.88	1,076,659.05
------------------------	--------------	------	--------------	--------------	--------------	--------------

Bajo protesta de decir verdad declaramos que los Estados Financieros y sus Notas, son razonablemente correctos y son responsabilidad del emisor

JAIME CANUTO IBARRA CAMA DE

ADMINISTRACION

LUIS CARLOS LARA DAMKEN

DIRECTOR GENERAL



INSTITUTO MUNICIPAL DE PLANEACION DE AHOME SINALOA

ENDEUDAMIENTO NETO

DEL 1 DE ENERO AL 30 DE SEPTIEMBRE DE 2019

IPT-EN-16-1909

Identificación del Crédito o Instrumento	Contratación / Colocación	Amortización	Endeudamiento Neto
	A	B	C = A - B
Créditos Bancarios			
Total Créditos Bancarios	0.00	0.00	0.00
Otros Instrumentos de Deuda			
Total Otros Instrumentos de Deuda	0.00	0.00	0.00
TOTAL	0.00	0.00	0.00

Bajo protesta de decir verdad declaramos que los Estados Financieros y sus Notas, son razonablemente correctos y son responsabilidad del emisor

JAIME CANUTO BARRA CAMIADE

ADMINISTRACION

LUIS CARLOS LARA DAMKEN

DIRECTOR GENERAL



INSTITUTO MUNICIPAL DE PLANEACION DE AHOME SINALOA


INTERESES DE LA DEUDA

DEL 1 DE ENERO AL 30 DE SEPTIEMBRE DE 2019


IPT-ID-17-1909

Identificación del Crédito o Instrumento	Devengado	Pagado
	A	B
Créditos Bancarios		
Total de Intereses de Créditos Bancarios	0.00	0.00
Otros Instrumentos de Deuda		
Total de Intereses de Otros Instrumentos de Deuda	0.00	0.00
TOTAL	0.00	0.00

Bajo protesta de decir verdad declaramos que los Estados Financieros y sus Notas, son razonablemente correctos y son responsabilidad del emisor


 JAIME CANUTO BARRERA CAMADE

 ADMINISTRACION


 LUIS CARLOS LARA DAMKEN

 DIRECTOR GENERAL



INSTITUTO MUNICIPAL DE PLANEACION DE AHOME SINALOA

FLUJO DE FONDOS

DEL 1 DE ENERO AL 30 DE SEPTIEMBRE DE 2019

IPT-18-1

Concepto	Estimado /Aprobado	Devengado	Recaudado/Pagado
I. Ingresos Presupuestarios			
000000 - Ingresos Derivados de Financiamientos	0.00	0.00	C
100000 - Impuestos	0.00	0.00	C
200000 - Cuotas y Aportaciones de Seguridad Social	0.00	0.00	C
300000 - Contribuciones de Mejoras	0.00	0.00	C
400000 - Derechos	0.00	0.00	C
500000 - Productos	0.00	0.00	C
600000 - Aprovechamientos	0.00	0.00	C
800000 - Participaciones, Aportaciones, Convenios, Incentivos Derivados de la Colaboración I	0.00	0.00	C
900000 - Transferencias, Asignaciones, Subsidios y Subvenciones, y Pensiones y Jubilacione	3,640,000.00	2,729,999.97	2,729,999
Total Ingresos Presupuestarios	3,640,000.00	2,729,999.97	2,729,999
II. Egresos Presupuestarios			
100000 - SERVICIOS PERSONALES	2,809,357.96	1,891,857.24	1,883,104
200000 - MATERIALES Y SUMINISTROS	172,340.00	121,865.05	121,865
300000 - SERVICIOS GENERALES	621,352.04	534,706.86	534,706
500000 - BIENES MUEBLES, INMUEBLES E INTANGIBLES	36,950.00	14,911.80	14,911
600000 - INVERSIÓN PÚBLICA	0.00	0.00	0
700000 - INVERSIONES FINANCIERAS Y OTRAS PROVISIONES	0.00	0.00	0
800000 - PARTICIPACIONES Y APORTACIONES	0.00	0.00	0
900000 - DEUDA PÚBLICA	0.00	0.00	0
Total Egresos Presupuestarios	3,640,000.00	2,563,340.95	2,554,587
III. Total Flujo de Fondos	0.00	166,659.02	175,412

Bajo protesta de decir verdad declaramos que los Estados Financieros y sus Notas, son razonablemente correctos y son responsabilidad del emisor

JAIME CANUTO IBARRA CÁMILA DE

LUIS CARLOS LARA DAMKEN

ADMINISTRACION

DIRECTOR GENERAL



INSTITUTO MUNICIPAL DE PLANEACION DE AHOME SINALOA
GASTO POR CATEGORIA PROGRAMATICA
DEL 1 DE ENERO AL 30 DE SEPTIEMBRE DE 2019

IPG-GCP-19-1901

Clave	Concepto	Egresos					Subejercicio 6 = (3 - 4)
		Aprobado	Ampliaciones/ (Reducciones)	Modificado	Devengado	Pagado	
		1	2	3 = (1 + 2)	4	5	
Programas							
	Subsidios: Sector Social y Privado o Entidades Federativas y Municipios	0.00	0.00	0.00	0.00	0.00	0.0
S	Sujetos a Reglas de Operación	-	-	-	-	-	-
U	Otros Subsidios	-	-	-	-	-	-
	Desempeño de las Funciones	3,640,000.00	0.00	3,640,000.00	2,563,340.95	2,554,587.88	1,076,659.1
A	Funciones de las Fuerzas Armadas (Únicamente Gobierno Federal)	-	-	-	-	-	-
E	Prestación de Servicios Públicos	3,640,000.00	-	3,640,000.00	2,563,340.95	2,554,587.88	1,076,659.1
B	Provisión de Bienes Públicos	-	-	-	-	-	-
P	Planeación, seguimiento y evaluación de políticas públicas	-	-	-	-	-	-
F	Promoción y fomento	-	-	-	-	-	-
G	Regulación y supervisión	-	-	-	-	-	-
R	Específicos	-	-	-	-	-	-
K	Proyectos de Inversión	-	-	-	-	-	-
	Administrativos y de Apoyo	0.00	0.00	0.00	0.00	0.00	0.0
M	Apoyo al proceso presupuestario y para mejorar la eficiencia institucional	-	-	-	-	-	-
O	Apoyo a la función pública y al mejoramiento de la gestión	-	-	-	-	-	-
W	Operaciones ajenas	-	-	-	-	-	-
	Compromisos	0.00	0.00	0.00	0.00	0.00	0.0
L	Obligaciones de cumplimiento de resolución jurisdiccional	-	-	-	-	-	-
N	Desastres Naturales	-	-	-	-	-	-
	Obligaciones	0.00	0.00	0.00	0.00	0.00	0.0
Y	Aportaciones a fondos de estabilización	-	-	-	-	-	-
J	Pensiones y jubilaciones	-	-	-	-	-	-
T	Aportaciones a la seguridad social	-	-	-	-	-	-
Z	Aportaciones a fondos de inversión y reestructura de pensiones	-	-	-	-	-	-
	Programas de Gasto Federalizado (Gobierno Federal)	0.00	0.00	0.00	0.00	0.00	0.0
I	Gasto Federalizado	-	-	-	-	-	-
C	Participaciones a entidades federativas y municipios	-	-	-	-	-	-
D	Costio financiero, deuda o apoyos a deudores y ahorradores de la banca	-	-	-	-	-	-
H	Adeudos de ejercicios fiscales anteriores	-	-	-	-	-	-
	Totial del Gasto	3,640,000.00	0.00	3,640,000.00	2,563,340.95	2,554,587.88	1,076,659.0

Bajo protesta de decir verdad declaramos que los Estados Financieros y sus Notas, son razonablemente correctos y son responsabilidad del emisor



INSTITUTO MUNICIPAL DE PLANEACION DE AHOME SINALOA
GASTO POR CATEGORIA PROGRAMATICA
DEL 1 DE ENERO AL 30 DE SEPTIEMBRE DE 2019

IPG-GCP-19-190:

Clave	Concepto	Egresos				Subejercicio	
		Aprobado	Ampliaciones/ (Reducciones)	Modificado	Devengado		Pagado
		1	2	3 = (1 + 2)	4	5	6 = (3 - 4)

Programas

JAIME CANUTO BARRA CAMIADE

ADMINISTRACIÓN

LUIS CARLOS LARA DAMKEN

DIRECTOR GENERAL



INSTITUTO MUNICIPAL DE PLANEACION DE AHOME SINALOA
PROGRAMAS Y PROYECTOS DE INVERSION
DEL 1 DE ENERO AL 30 DE SEPTIEMBRE DE 2019

IPG-PPI-20-190

Programas y Proyectos de Inversión	Clave	Costo Total	Egresos Aprobado	Egresos Modificado	Egresos Devengado	Egresos Pagado	Porcentaje de Avance 0			
							Deven/ Aprob	Deven/ Modif	Pagado/ Aprob	Pagado/ Modif
							A	B	C	D

Total

Bajo protesta de decir verdad declaramos que los Estados Financieros y sus Notas, son razonablemente correctos y son responsabilidad del emisor.

JAI ME CANLITO IBARRA GAMIÁDE

ADMINISTRACION

LUIS CARLOS LARA DAMKEN

DIRECTOR GENERAL



INSTITUTO MUNICIPAL DE PLANEACION DE AHOME SINALOA
 INDICADORES DE RESULTADOS POR PROGRAMA PRESUPUESTARIO
 DEL 1 DE ENERO AL 30 DE SEPTIEMBRE DE 2019

IPG-IR-21-

Categoría Programática			Indicadores					Meta			Presupuesto (Pesos)									
F	SF	PP	Denominación del Indicador	Nivel	Tipo	Dimensión a Medir	Unidad de Medida	Aprobada	Modificada	Alcanzada	Porcentaje de cumplimiento		Aprobado	Modificado	Devengado	Pagado	Porcentaje de Devengado		Porcentaje de Pagado	
											Alc./Aprob	Alc./Modif					Deven./Aprob	Deven./Modif	Pagado/Aprob	Paga/Mod

TOTAL DEL GASTO EN LOS PROGRAMAS PRESUPUESTARIOS ASOCIADOS A INDICADORES

3,640,000.00 3,640,000.00 2,563,340.95 2,554,587.88 0.70 0.70

TOTAL DEL GASTO EN LOS PROGRAMAS PRESUPUESTARIOS NO ASOCIADOS A INDICADORES

0.00 0.00 0.00 0.00 0.00 0.00

TOTAL DEL GASTO EN LOS PROGRAMAS PRESUPUESTARIOS POR ENTIDAD FISCALIZABLE

3,640,000.00 3,640,000.00 2,563,340.95 2,554,587.88 0.70 0.70

Bajo protesta de decir verdad declaramos que los Estados Financieros y sus Notas, son razonablemente correctos y son responsabilidad del emisor

JAI ME CANUTO IBARRA CAMA DE

LUIS CARLOS LARA DAMKEN

ADMINISTRACION

DIRECTOR GENERAL