

Los Mochis, Sinaloa, a 11 de Abril del 2019


**AUDITORÍA SUPERIOR DEL ESTADO DE SINALOA,
CULIACÁN, SINALOA.**


**LIC. EMMA GUADALUPE FÉLIX RIVERA.
AUDITOR SUPERIOR DEL ESTADO.
PRESENTE**

Por medio de la presente entrego la siguiente documentación correspondiente a la **Cuenta Pública 2018**, con el fin de dar cumplimiento a las obligaciones señaladas en el Art. 46, 48 de la Ley General de Contabilidad Gubernamental y Art. 22 Fracción XIV, 34 bis de la Ley de Auditoría del Estado de Sinaloa.

La información Contable consistente en la relación que se presenta a continuación:

CUENTA PUBLICA 2018	PERIODO						FORMA DE ENTREGA	
	ACUMULADO AL PERIODO	ACUMULADO MENSUAL (AL)	TRIMESTRAL	MENSUAL	CIERRE ANUAL 2018	CUENTA PUBLICA	FISICO	ELECTRONICO
INFORMACION CONTABLE								
Estado de Actividades						✓	SI	SI
Estado de Situación Financiera						✓	SI	SI
Estado de Variación en la Hacienda Pública						✓	SI	SI
Estado de Cambios en la Situación Financiera						✓	SI	SI
Estado de Flujo de Efectivo						✓	SI	SI
Informe sobre Pasivos Contingentes						✓	SI	SI
Estado Analítico del Activo						✓	SI	SI
Estado Analítico de la Deuda y Otros Pasivos						✓	SI	SI
Notas de Desgloce						✓	SI	SI
Notas de Memoria						✓	SI	SI
Notas de Gestión Administrativa						✓	SI	SI






IMPLAN
INSTITUTO MUNICIPAL DE PLANEACION DE AHOME


La información Presupuestaria consistente en la relación que se presenta a continuación:

CUENTA PUBLICA 2018	PERIODO						FORMA DE ENTREGA	
	ACUMULADO AL PERIODO	ACUMULADO MENSUAL (AL)	TRIMESTRAL	MENSUAL	CIERRE ANUAL 2018	CUENTA PUBLICA	FISICO	ELECTRONICO
INFORMACION PRESUPUESTARIA								
Estado Analítico de Ingresos (Clasificación Económica)						✓	SI	SI
Estado Analítico de Ingresos (Fuente de Financiamiento)						✓	SI	SI
Estado Analítico de Ingresos (Concepto)						✓	SI	SI
Estado Analítico del Ejercicio del Presupuesto de Egresos (Administrativa)						✓	SI	SI
Estado Analítico del Ejercicio del Presupuesto de Egresos (Económica)						✓	SI	SI
Estado Analítico del Ejercicio del Presupuesto de Egresos (Por Objeto)						✓	SI	SI
Estado Analítico del Ejercicio del Presupuesto de Egresos (Funcional)						✓	SI	SI
Endeudamiento Neto						✓	SI	SI
Intereses de la Deuda						✓	SI	SI
Flujo de Fondos						✓	SI	SI

La información Programática consistente en la relación que se presenta a continuación.

CUENTA PUBLICA 2018	PERIODO						FORMA DE ENTREGA	
	ACUMULADO AL PERIODO	ACUMULADO MENSUAL (AL)	TRIMESTRAL	MENSUAL	CIERRE ANUAL 2018	CUENTA PUBLICA	FISICO	ELECTRONICO
INFORMACION PROGRAMATICA								
Gasto por Categoría Programática						✓	SI	SI
Programas y Proyectos de Inversión						✓	SI	SI
Indicadores de Resultados						✓	SI	SI





IMPLAN
INSTITUTO MUNICIPAL DE PLANEACION DE AHOME

La información adicional consistente en la relación que se presenta a continuación.

CUENTA PUBLICA 2018	PERIODO						FORMA DE ENTREGA	
	ACUMULADO AL PERIODO	ACUMULADO MENSUAL (AL)	TRIMESTRAL	MENSUAL	CIERRE ANUAL 2018	CUENTA PUBLICA	FISICO	ELECTRONICO
INFORMACION ADICIONAL								
Relación de Bienes Muebles que componen el Patrimonio						✓	NO	SI
Relación de Bienes Inmuebles que componen el patrimonio						✓	NO	SI
Relación de Cuentas Bancarias Productivas Especificas						✓	NO	SI
Ejercicio y destino del gasto federalizado y reintegros						✓	NO	SI
Esquemas bursátiles						✓	NO	SI
Balanza de Comprobación						✓	NO	SI
Auxiliares						✓	NO	SI
Relaciones analíticas						✓	NO	SI
Diario General						✓	NO	SI

Sin otro particular de momento, y en espera de haber dado debido cumplimiento a las disposiciones legales invocadas en el primer párrafo, quedo de usted,

Atentamente,


ARQ. LUIS CARLOS LARA DAMKEN
DIRECTOR GENERAL DEL INSTITUTO MUNICIPAL DE PLANEACION DE AHOME



IMPLAN
INSTITUTO MUNICIPAL DE PLANEACION DE AHOME



INSTITUTO MUNICIPAL DE PLANEACION DE AHOME SINALOA
ESTADO DE ACTIVIDADES
DEL 1 DE ENERO AL 31 DE DICIEMBRE DE 2018

IC-EA-01-1812

	2018	2017
INGRESOS Y OTROS BENEFICIOS		
INGRESOS DE GESTIÓN		
Impuestos		
Cuotas y Aportaciones de Seguridad Social		
Contribuciones de Mejoras		
Derechos		
Productos de Tipo Corriente		
Aprovechamientos de Tipo Corriente		
Ingresos por Venta de Bienes y Servicios	4,920.00	
Ingresos no Comprendidos en las Fracciones de la Ley de Ingresos Causados en Ejercicios Fiscales Anteriores Pendientes de Liquidación o Pago		
PARTICIPACIONES, APORTACIONES, TRANSFERENCIAS, ASIGNACIONES, SUBSIDIOS Y OTRAS AYUDAS		
Participaciones y Aportaciones		
Transferencias, Asignaciones, Subsidios y Otras ayudas	3,514,424.70	3,586,999.54
OTROS INGRESOS Y BENEFICIOS		
Ingresos Financieros		
Incremento por Variación de Inventarios		
Disminución del Exceso de Estimaciones por Pérdida o Deterioro u Obsolescencia		
Disminución del Exceso de Provisiones		
Otros Ingresos y Beneficios Varios	4.00	520.60
Total de Ingresos y Otros Beneficios	3,519,348.70	3,587,520.14
GASTOS Y OTRAS PERDIDAS		
GASTOS DE FUNCIONAMIENTO		
Servicios Personales	2,410,695.09	2,580,501.18
Materiales y Suministros	149,908.28	356,537.06
Servicios Generales	835,047.48	540,024.70
TRANSFERENCIAS, ASIGNACIONES, SUBSIDIOS Y OTRAS AYUDAS		
Transferencias Internas y Asignaciones al Sector Público		
Transferencias al Resto del Sector Público		
Subsidios y Subvenciones		
Ayudas Sociales		
Pensiones y Jubilaciones		
Transferencias a Fideicomisos, Mandatos y Contratos Análogos		
Transferencias a la Seguridad Social		
Donativos		
Transferencias al Exterior		
PARTICIPACIONES Y APORTACIONES		
Participaciones		
Aportaciones		
Convenios		
INTERESES, COMISIONES Y OTROS GASTOS DE LA DEUDA PÚBLICA		
Intereses de la Deuda Pública		
Comisiones de la Deuda Pública		
Gastos de la Deuda Pública		
Costo por Coberturas		
Apoyos Financieros		
OTROS GASTOS Y PÉRDIDAS EXTRAORDINARIAS		
Estimaciones, Depreciaciones, Deterioros, Obsolescencia y Amortizaciones	33,150.32	86,733.73
Provisiones		



INSTITUTO MUNICIPAL DE PLANEACION DE AHOME SINALOA
ESTADO DE ACTIVIDADES
DEL 1 DE ENERO AL 31 DE DICIEMBRE DE 2018

IC-EA-01-1812

	2018	2017
Disminución de Inventarios		
Aumento por Insuficiencia de Estimaciones por Pérdida o Deterioro u Obsolescencia		
Aumento por Insuficiencia de Provisiones		
Otros Gastos	1,828.86	
INVERSIÓN PÚBLICA		
Inversión Pública no Capitalizable		
Total de Gastos y Otras Pérdidas	3,430,630.03	3,563,796.67
Resultados del Ejercicio (Ahorro/Desahorro)	88,718.67	23,723.47

Bajo protesta de decir verdad declaramos que los Estados Financieros y sus Notas, son razonablemente correctos y son responsabilidad del emisor

JAIME CANUTO BARRA CAMIADE

LUIS CARLOS LARA DAMKEN

ADMINISTRACION

DIRECTOR GENERAL

	2018	2017		2018	2017
ACTIVO			PASIVO		
ACTIVO CIRCULANTE			PASIVO CIRCULANTE		
Efectivo y Equivalentes	123,683.9E	36,165.48	Cuentas por Pagar a Corto Plazo	88,102.85	109,713.34
Derechos a Recibir Efectivo o Equivalentes	3,650.3C	6,385.44	Documentos por Pagar a Corto Plazo		
Derechos a Recibir Bienes o Servicios			Porción a Corto Plazo de la Deuda Pública a Largo Plazo		
Inventarios			Títulos y Valores a Corto Plazo		
Almacenes			Pasivos Diferidos a Corto Plazo		
Estimación por Pérdida o Deterioro de Activos Circulantes			Fondos y Bienes de Terceros en Garantía y/o Administración a Corto Plazo		
Otros Activos Circulantes	10,318.0C	10,318.00	Provisiones a Corto Plazo		
Total de Activos Circulantes	137,652.2E	52,868.92	Otros Pasivos a Corto Plazo		
ACTIVO NO CIRCULANTE			Total de Pasivos Circulantes	88,102.85	109,713.34
Inversiones Financieras a Largo Plazo			PASIVO NO CIRCULANTE		
Derechos a Recibir Efectivo o Equivalentes a Largo Plazo			Cuentas por Pagar a Largo Plazo		
Bienes Inmuebles, Infraestructura y Construcciones en Proceso			Documentos por Pagar a Largo Plazo		
BIENES MUEBLES			Deuda Pública a Largo Plazo		
Bienes Muebles	551,485.1E	536,010.00	Pasivos Diferidos a Largo Plazo		
Activos Intangibles			Fondos y Bienes de Terceros en Garantía y/o Administración a Largo Plazo		
Depreciación, Deterioro y Amortización Acumulada de Bienes	-519,813.5E	-486,663.27	Provisiones a Largo Plazo		
Activos Diferidos			Total de Pasivos No Circulantes		
Estimación por Pérdida o Deterioro de Activos no Circulantes			TOTAL DEL PASIVO	88,102.85	109,713.34
Otros Activos no Circulantes			HACIENDA PÚBLICA/PATRIMONIO		
Total de Activos No Circulantes	31,671.57	49,346.73	HACIENDA PÚBLICA/PATRIMONIO CONTRIBUIDO		
TOTAL DEL ACTIVO	169,323.83	102,215.65	Aportaciones		
			Donaciones de Capital		
			Actualización de la Hacienda Pública/Patrimonio		
			HACIENDA PÚBLICA/PATRIMONIO GENERADO		
			Resultados del Ejercicio (Ahorro/ Desahorro)	88,718.67	23,723.47
			Resultados de Ejercicios Anteriores	-7,497.69	-31,221.16
			Revalúos		
			Reservas		
			Rectificaciones de Resultados de Ejercicios Anteriores		
			EXCESO O INSUFICIENCIA EN LA ACTUALIZACIÓN DE LA		
			HACIENDA PÚBLICA/ PATRIMONIO		
			Resultado por Posición Monetaria		
			Resultado por Tenencia de Activos no Monetarios		
			Total Hacienda Pública/Patrimonio	81,220.98	-7,497.69
			Total del Pasivo y Hacienda Pública/Patrimonio	169,323.83	102,215.65

Bajo protesta de decir verdad declaramos que los Estados Financieros y sus Notas, son razonablemente correctos y son responsabilidad del emisor

JAIIME CANUTO BARRA CAMIADE

ADMINISTRACIÓN

LUIS CARLOS LARA DAMKEN

DIRECTOR GENERAL



INSTITUTO MUNICIPAL DE PLANEACION DE AHOME SINALOA
ESTADO DE VARIACION EN LA HACIENDA PUBLICA
DEL 1 DE ENERO AL 31 DE DICIEMBRE DE 2018

IC-EVHP-03-1812

Concepto	Hacienda Publica / Patrimonio Contribuido	Hacienda Publica / Patrimonio Generado de Ejercicios Anteriores	Hacienda Publica / Patrimonio Generado del Ejercicio	Exceso o Insuficiencia en la Actualización de la Hacienda Pública / Patrimonio	TOTAL
Hacienda Pública / Patrimonio Contribuido Neto de 2017	0.00				0.00
Aportaciones	0.00				0.00
Donaciones de Capital	0.00				0.00
Actualización de la Hacienda Pública/Patrimonio	0.00				0.00
Hacienda Pública / Patrimonio Generado Neto de 2017		-31,221.16	23,723.47		-7,497.69
Resultados del Ejercicio (Ahorro/Desahorro)			23,723.47		23,723.47
Resultados de Ejercicios Anteriores		-31,221.16			-31,221.16
Revalúos		0.00			0.00
Reservas		0.00			0.00
Rectificaciones de Resultados de Ejercicios Anteriores		0.00			0.00
Exceso o Insuficiencia en la Actualización de la Hacienda Pública/Patrimonio Neto de 2017				0.00	0.00
Resultado por Posición Monetaria				0.00	0.00
Resultado por Tenencia de Activos no Monetarios				0.00	0.00
Hacienda Pública / Patrimonio Neto Final de 2017	0.00	-31,221.16	23,723.47	0.00	-7,497.69
Cambios en la Hacienda Pública / Patrimonio Contribuido Neto de 2018	0.00				0.00
Aportaciones	0.00				
Donaciones de Capital	0.00				
Actualización de la Hacienda Pública/Patrimonio	0.00				
Variaciones de la Hacienda Pública / Patrimonio Generado Neto de 2018		23,723.47	64,995.20		88,718.67
Resultados del Ejercicio (Ahorro/Desahorro)			88,718.67		88,718.67
Resultados de Ejercicios Anteriores		23,723.47	-23,723.47		0.00
Revalúos			0.00		0.00
Reservas			0.00		0.00
Rectificaciones de Resultados de Ejercicios Anteriores			0.00		0.00
Cambios en el Exceso o Insuficiencia en la Actualización de la Hacienda Pública/Patrimonio Neto de 2018				0.00	0.00
Resultado por Posición Monetaria				0.00	0.00
Resultado por Tenencia de Activos no Monetarios				0.00	0.00
Hacienda Pública / Patrimonio Neto Final de 2018	0.00	-7,497.69	88,718.67	0.00	81,220.98

Bajo protesta de decir verdad declaramos que los Estados Financieros y sus Notas, son razonablemente correctos y son responsabilidad del emisor

JAIMÉ CANUTO IBARRA CAMIADE

LUIS CARLOS LARA DAMKEN

ADMINISTRACION

DIRECTOR GENERAL



INSTITUTO MUNICIPAL DE PLANEACION DE AHOME SINALOA

ESTADO DE CAMBIOS EN LA SITUACION FINANCIERA

DEL 1 DE ENERO AL 31 DE DICIEMBRE DE 2018

IC-ECSF-04-1812

	ORÍGEN	APLICACIÓN
ACTIVO		67,108.18
ACTIVO CIRCULANTE		84,783.34
Efectivo y Equivalentes		87,518.48
Derechos a Recibir Efectivo o Equivalentes	2,735.14	
Derechos a Recibir Bienes o Servicios		
Inventarios		
Almacenes		
Estimación por Pérdida o Deterioro de Activos Circulantes		
Otros Activos Circulantes		
ACTIVO NO CIRCULANTE	17,675.16	
Inversiones Financieras a Largo Plazo		
Derechos a Recibir Efectivo o Equivalentes a Largo Plazo		
Bienes Inmuebles, Infraestructura y Construcciones en Proceso		
Bienes Muebles		15,475.16
Activos Intangibles		
Depreciación, Deterioro y Amortización Acumulada de Bienes	33,150.32	
Activos Diferidos		
Estimación por Pérdida o Deterioro de Activos no Circulantes		
Otros Activos no Circulantes		
PASIVO		21,610.49
PASIVO CIRCULANTE		21,610.49
Cuentas por Pagar a Corto Plazo		21,610.49
Documentos por Pagar a Corto Plazo		
Porción a Corto Plazo de la Deuda Pública a Largo Plazo		
Títulos y Valores a Corto Plazo		
Pasivos Diferidos a Corto Plazo		
Fondos y Bienes de Terceros en Garantía y/o Administración a Corto Plazo		
Provisiones a Corto Plazo		
Otros Pasivos a Corto Plazo		
PASIVO NO CIRCULANTE		
Cuentas por Pagar a Largo Plazo		
Documentos por Pagar a Largo Plazo		
Deuda Pública a Largo Plazo		
Pasivos Diferidos a Largo Plazo		
Fondos y Bienes de Terceros en Garantía y/o Administración a Largo Plazo		
Provisiones a Largo Plazo		
HACIENDA PUBLICA/ PATRIMONIO	88,718.67	
HACIENDA PUBLICA/PATRIMONIO CONTRIBUIDO		
Aportaciones		
Donaciones de Capital		
Actualización de la Hacienda Pública/Patrimonio		
HACIENDA PUBLICA /PATRIMONIO GENERADO	88,718.67	
Resultados del Ejercicio (Ahorro/ Desahorro)	64,995.20	
Resultados de Ejercicios Anteriores	23,723.47	
Revalúos		
Reservas		
Rectificaciones de Resultados de Ejercicios Anteriores		
EXCESO O INSUFICIENCIA EN LA ACTUALIZACION DE LA HACIENDA PUBLICA/PATRIMONIO		
Resultado por Posición Monetaria		
Resultado por Tenencia de Activos no Monetarios		



	ORÍGEN	APLICACIÓN
--	--------	------------

Bajo protesta de decir verdad declaramos que los Estados Financieros y sus Notas, son razonablemente correctos y son responsabilidad del emisor

JAI ME CANI TO I BARRA CAMADE

ADMINISTRACION

LUIS CARLOS LARA DAMKEN

DIRECTOR GENERAL

CONCEPTO	2018	2017
Flujos de Efectivo de las Actividades de Operación		
Origen	3,519,348.70	3,587,520.14
Impuestos	0.00	0.00
Cuotas y Aportaciones de Seguridad Social	0.00	0.00
Contribuciones de mejoras	0.00	0.00
Derechos	0.00	0.00
Productos de Tipo Corriente	0.00	0.00
Aprovechamientos de Tipo Corriente	0.00	0.00
Ingresos por Venta de Bienes y Servicios	4,920.00	0.00
Ingresos no Comprendidos en las Fracciones de la Ley de Ingresos Causados en Ejercicios Fiscales	0.00	0.00
Anteriores Pendientes de Liquidación o Pago		
Participaciones y Aportaciones	0.00	0.00
Transferencias, Asignaciones y Subsidios y Otras Ayudas	3,514,424.70	3,586,999.54
Otros Orígenes de Operación	4.00	520.60
Aplicación	3,430,630.03	3,563,796.67
Servicios Personales	2,410,695.09	2,580,501.18
Materiales y Suministros	149,908.28	356,537.06
Servicios Generales	835,047.48	540,024.70
Transferencias Internas y Asignaciones al Sector Público	0.00	0.00
Transferencias al resto del Sector Público	0.00	0.00
Subsidios y Subvenciones	0.00	0.00
Ayudas Sociales	0.00	0.00
Pensiones y Jubilaciones	0.00	0.00
Transferencias a Fideicomisos, Mandatos y Contratos Análogos	0.00	0.00
Transferencias a la Seguridad Social	0.00	0.00
Donativos	0.00	0.00
Transferencias al Exterior	0.00	0.00
Participaciones	0.00	0.00
Aportaciones	0.00	0.00
Convenios	0.00	0.00
Otras Aplicaciones de Operación	34,979.18	86,733.73
Flujos netos de Efectivo por Actividades de Operación	88,718.67	23,723.47
Flujos de Efectivo de las Actividades de Inversión		
Origen	72,348.95	90,341.10
Bienes Inmuebles, Infraestructura y Construcciones en Proceso	0.00	0.00
Bienes Muebles	15,475.16	0.00
Otros Orígenes de Inversión	56,873.79	90,341.10
Aplicación	54,673.79	1,000.00
Bienes Inmuebles, Infraestructura y Construcciones en Proceso	0.00	0.00
Bienes Muebles	30,950.32	0.00
Otras Aplicaciones de Inversión	23,723.47	1,000.00
Flujos netos de Efectivo por Actividades de Inversión	17,675.16	89,341.10
Flujo de Efectivo de las Actividades de Financiamiento		
Origen	7,233,033.73	7,407,455.42
Endeudamiento Neto	0.00	0.00
Interno	0.00	0.00
Externo	0.00	0.00
Otros Orígenes de Financiamiento	7,233,033.73	7,407,455.42
Aplicación	7,251,909.08	7,490,509.37
Servicios de la Deuda	0.00	0.00
Interno	0.00	0.00
Externo	0.00	0.00
Otras Aplicaciones de Financiamiento	7,251,909.08	7,490,509.37
Flujos Netos de Efectivo por Actividades de Financiamiento	-18,875.35	-83,053.95
Incremento/Disminución Neta en el Efectivo y Equivalentes al Efectivo	87,518.48	30,010.62
Efectivo y Equivalentes al Efectivo al Inicio del Ejercicio		
Efectivo y Equivalentes al Efectivo al Final del Ejercicio		

Diferencia Balanza - Flujo

Bajo protesta de decir verdad declaramos que los Estados Financieros y sus Notas, son razonablemente correctos y son responsabilidad del emisor

JAIME CANUTO IBARRA CAMIÑE

LUIS CARLOS LARA DAMKEN

ADMINISTRACIÓN

DIRECTOR GENERAL


CONCEPTO	DESCRIPCION
----------	-------------

TOTAL DE PASIVOS CONTINGENTES

DE CONFORMIDAD CON EL ARTÍCULO 46 FRACCIÓN I, INCISO F DE LA LGCG, SE MANIFIESTA QUE NO SE CUENTA CON PASIVOS CONTINGENTES


Bajo protesta de decir verdad declaramos que los Estados Financieros y sus Notas, son razonablemente correctos y son responsabilidad del emisor

JAIME CANUTO IBARRA CAMIADE



ADMINISTRACION

LUIS CARLOS LARA DAMKEN



DIRECTOR GENERAL

ESTADO ANALITICO DEL ACTIVO


DEL 1 DE ENERO AL 31 DE DICIEMBRE DE 2018

IC-EAA-08-1812

Concepto	Saldo Inicial 1	Cargos del Periodo 2	Abonos del Periodo 3	Saldo Final 4 (1+2-3)	Variación del Periodo (4-1)
ACTIVO	102,215.65	7,041,272.79	6,974,164.61	169,323.83	67,108.18
ACTIVO CIRCULANTE	52,868.92	7,025,797.63	6,941,014.29	137,652.26	84,783.34
Efectivo y Equivalentes	36,165.48	3,506,452.21	3,418,933.73	123,683.96	87,518.48
Derechos a Recibir Efectivo o Equivalentes	6,385.44	3,519,345.42	3,522,080.56	3,650.30	-2,735.14
Derechos a Recibir Bienes o Servicios	0.00	0.00	0.00	0.00	0.00
Inventarios	0.00	0.00	0.00	0.00	0.00
Almacenes	0.00	0.00	0.00	0.00	0.00
Estmación por Pérdida o Deterioro de Actvos Circulantes	0.00	0.00	0.00	0.00	0.00
Otros Actvos Circulantes	10,318.00	0.00	0.00	10,318.00	0.00
ACTIVO NO CIRCULANTE	49,346.73	15,475.16	33,150.32	31,671.57	-17,675.16
Inversiones Financieras a Largo Plazo	0.00	0.00	0.00	0.00	0.00
Derechos a Recibir Efectivo o Equivalentes a Largo Plazo	0.00	0.00	0.00	0.00	0.00
Bienes Inmuebles, Infraestructura y Construcciones en Proceso	0.00	0.00	0.00	0.00	0.00
BIENES MUEBLES	0.00	0.00	0.00	0.00	0.00
Bienes Muebles	536,010.00	15,475.16	0.00	551,485.16	15,475.16
Actvos Intangibles	0.00	0.00	0.00	0.00	0.00
Depreciación, Deterioro y Amortzación Acumulada de Bienes	-486,663.27	0.00	33,150.32	-519,813.59	-33,150.32
Actvos Diferidos	0.00	0.00	0.00	0.00	0.00
Estmación por Pérdida o Deterioro de Actvos no Circulantes	0.00	0.00	0.00	0.00	0.00
Otros Actvos no Circulantes	0.00	0.00	0.00	0.00	0.00

Bajo protesta de decir verdad declaramos que los Estados Financieros y sus Notas, son razonablemente correctos y son responsabilidad del emisor


 JAIME CANUTO IBARRA CAMIADE
 ADMINISTRACION


 LUIS CARLOS LARA CAMKEN
 DIRECTOR GENERAL



INSTITUTO MUNICIPAL DE PLANEACION DE AHOME SINALOA

ESTADO ANALITICO DE LA DEUDA Y OTROS PASIVOS

DEL 1 DE ENERO AL 31 DE DICIEMBRE DE 2018

IC-EADOP-09-1812

Denominación de las Deudas	Moneda de Contratación	Institución o País Acreedor	Saldo Inicial del Periodo	Saldo Final del Periodo
DEUDA PÚBLICA				
Corto Plazo				
Deuda Interna				
Instituciones de Crédito	Pesos	México	0.00	0.00
Títulos y Valores	Pesos	México	0.00	0.00
Arrendamientos Financieros	Pesos	México	0.00	0.00
Deuda Externa				
Organismos Financieros Internacionales	Pesos	México	0.00	0.00
Deuda Bilateral	Pesos	México	0.00	0.00
Títulos y Valores	Pesos	México	0.00	0.00
Arrendamientos Financieros	Pesos	México	0.00	0.00
Subtotal Corto Plazo			0.00	0.00
Largo Plazo				
Deuda Interna				
Instituciones de Crédito	Pesos	México	0.00	0.00
Títulos y Valores	Pesos	México	0.00	0.00
Arrendamientos Financieros	Pesos	México	0.00	0.00
Deuda Externa				
Organismos Financieros Internacionales	Pesos	México	0.00	0.00
Deuda Bilateral	Pesos	México	0.00	0.00
Títulos y Valores	Pesos	México	0.00	0.00
Arrendamientos Financieros	Pesos	México	0.00	0.00
Subtotal Largo Plazo			0.00	0.00
Otros Pasivos			109,713.34	88,102.85
	Pesos	México		
Total Deuda y Otros Pasivos			109,713.34	88,102.85

Bajo protesta de decir verdad declaramos que los Estados Financieros y sus Notas, son razonablemente correctos y son responsabilidad del emisor

JAIME CANUTO BARRA CAMIADE

LUIS CARLOS LARA DAMKEN

ADMINISTRACION

DIRECTOR GENERAL



INSTITUTO MUNICIPAL DE PLANEACION DE AHOME SINALOA

NOTAS A LOS ESTADOS FINANCIEROS

AL 31 DE DICIEMBRE DE 2018

a) NOTAS DE DESGLOSE

IC-NEF-06-1812

I) Notas al Estado de Situación Financiera

Activo

1) Efectivo y Equivalentes

Descripción	2018	2017
Bancos/Tesorería	117,683.96	30,165.48

2) Derechos a Recibir Efectivo y Equivalentes y Bienes o Servicios a Recibir

Descripción	2018	2017
Deudores Diversos por Cobrar a Corto Plazo	26.30	2,761.44
Otros Derechos a Recibir Efectivo o Equivalentes a Corto Plazo	3,624.00	3,624.00

3) Bienes Disponibles para su Transformación o Consumo (inventarios)

4) Inversiones Financieras

5) Bienes Muebles, Inmuebles e Intangibles

Descripción	2018	2017
Mobiliario y Equipo de Administración	551,485.16	536,010.00

6) Estimaciones y Deterioros

Descripción	2018	2017
Depreciación Acumulada de Bienes Muebles	519,813.59	486,663.27

7) Otros Activos

Pasivo

1) Cuentas por Pagar a Corto Plazo

Descripción	2018	2017
Servicios Personales por Pagar a Corto Plazo	30,562.57	34,736.69
Proveedores por Pagar a Corto Plazo	7,930.28	5,733.97
Retenciones y Contribuciones por Pagar a Corto Plazo	49,609.92	69,242.60
Otras Cuentas por Pagar a Corto Plazo	0.08	0.08

2) Cuentas por Pagar a Largo Plazo

II) Notas al Estado de Actividades

Ingresos de Gestión

1) Ingresos Presupuestales

Descripción	2018	2017
Ingresos por Venta de Bienes y Servicios Producidos en Establecimientos del Gobierno	4,920.00	0.00
Transferencias Internas y Asignaciones del Sector Público	3,514,424.70	3,586,999.54

2) Otros Ingresos

Descripción	2018	2017
Otros Ingresos y Beneficios Varios	4.00	520.60

Gastos y Otras Perdidas

1) Gastos Presupuestales

Descripción	2018	2017
Remuneraciones al Personal de Carácter Permanente	1,122,036.27	1,223,117.79
Remuneraciones Adicionales y Especiales	1,024,424.81	1,089,919.73
Seguridad Social	244,234.01	267,463.66
Otras Prestaciones Sociales y Económicas	20,000.00	0.00
Materiales de Administración, Emisión de Documentos y Artículos Oficiales	65,372.81	265,588.74
Alimentos y Utensilios	4,205.40	2,821.95
Combustibles, Lubricantes y Aditivos	72,570.12	83,351.01
Herramientas, Refacciones y Accesorios Menores	7,759.95	4,775.36
Servicios Básicos	82,228.00	88,229.01
Servicios de Arrendamiento	138,260.00	138,200.00
Servicios Profesionales, Científicos y Técnicos y Otros Servicios	136,905.17	154,920.00
Servicios Financieros, Bancarios y Comerciales	14,424.70	0.00
Servicios de Instalación, Reparación, Mantenimiento y Conservación	101,207.08	51,262.30
Servicios de Comunicación Social y Publicidad	33,632.23	32,910.00
Servicios de Traslado y Viáticos	221,540.13	33,095.81
Otros Servicios Generales	106,850.17	41,407.58

2) Otros Gastos

Descripción	2018	2017
Depreciación de Bienes Muebles	33,150.32	86,733.73
Otros Gastos Varios	1,828.86	0.00

III) Notas al Estado de Variación de la Hacienda Pública

Descripción	2018	2017
HACIENDA PUBLICA /PATRIMONIO GENERADO	-7,497.69	-31,221.16
Resultados del Ejercicio (Ahorro/ Desahorro)	0.00	0.00
Resultados de Ejercicios Anteriores	-7,497.69	-31,221.16

IV) Notas al Estado de Flujos de Efectivo

1) Efectivo y Equivalentes

Descripción	2018	2017
Bancos/Tesorería	117,683.96	30,165.48
Fondos con Afectación Específica	6,000.00	6,000.00

2) Adquisición de Bienes Muebles e Inmuebles

Descripción	2018	2017
Bienes Muebles		15,475.16
Mobiliario y Equipo de Administración		15,475.16

V) Conciliación Presupuestaria y Contable

1) Conciliación entre los Ingresos Presupuestarios y Contables


1. Ingresos Presupuestarios		3,519,344.70
2. Más Ingresos contables no presupuestarios		4.00
Incremento por Variación de Inventarios	0.00	
Disminución del Exceso de Estimaciones por Pérdida o Deterioro u Obsole:	0.00	
Disminución del Exceso de Provisiones	0.00	
Otros Ingresos y Beneficios Varios	4.00	
Otros Ingresos contables no presupuestarios	0.00	
3. Menos Ingresos presupuestarios no contables		0.00
Productos de capital	0.00	
Aprovechamientos de capital	0.00	
Ingresos derivados de financiamientos	0.00	
Otros ingresos presupuestarios no contables	0.00	
Ingresos Contables (4 = 1 + 2 - 3)		3,519,348.70

JAIME GANUTO IBARRA CAMIADE



ADMINISTRACION

LUIS CARLOS LARA DAMKEN



DIRECTOR GENERAL

2) Conciliación entre los Egresos Presupuestarios y Contables

1. Total de egresos (presupuestarios)		3,411,126.01
2. Menos egresos presupuestarios no contables		15,475.16
Mobiliario y equipo de administración	15,475.16	
Mobiliario y equipo educacional y recreativo	0.00	
Equipo e instrumental médico y de laboratorio	0.00	
Vehículos y equipo de transporte	0.00	
Equipo de defensa y seguridad	0.00	
Maquinaria, otros equipos y herramientas	0.00	
Activos biológicos	0.00	
Bienes inmuebles	0.00	
Activos intangibles	0.00	
Obra pública en bienes propios	0.00	
Acciones y participaciones de capital	0.00	
Compra de títulos y valores	0.00	
Inversiones en fideicomisos, mandatos y otros análogos	0.00	
Provisiones para contingencias y otras erogaciones especiales	0.00	
Amortización de la deuda pública	0.00	
Adeudos de ejercicios fiscales anteriores (adefas)	0.00	
Otros Egresos Presupuestales No Contables		
3. Más gastos contables no presupuestales		34,979.18
Estimaciones, Depreciaciones, Deterioros, Obsolescencia y Amortizaciones	33,150.32	
Provisiones	0.00	
Disminución de Inventarios	0.00	
Aumento por Insuficiencia de Estimaciones por Pérdida o Deterioro u Obsol	0.00	
Aumento por Insuficiencia de Provisiones	0.00	
Otros Gastos	1,828.86	
Otros Gastos Contables No Presupuestales	0.00	
Total de Gasto Contable (4 = 1 - 2 + 3)		3,430,630.03

JAIMÉ CANUTO IBARRA CAMIADE

ADMINISTRACION

LUIS CARLOS LARA DAMKEN

DIRECTOR GENERAL

b) NOTAS DE MEMORIA (CUENTAS DE ORDEN)

a) CUENTAS DE ORDEN DEUDORAS

7631	BIENES BAJO CONTRATO EN COMODATO	805,594.64
8110	Ley de Ingresos Estimada	3,500,000.00
8130	Modificaciones a la Ley de Ingresos Estimada	19,344.70
8220	Presupuesto de Egresos por Ejercer	108,218.69
8250	Presupuesto de Egresos Devengado	38,495.88
8270	Presupuesto de Egresos Pagado	3,372,630.13

CUENTAS DE ORDEN ACREEDORAS

7641	CONTRATO DE COMODATO POR BIENES	805,594.64
8150	Ley de Ingresos Recaudada	3,519,344.70
8210	Presupuesto de Egresos Aprobado	3,500,000.00
8230	Modificaciones al Presupuesto de Egresos Aprobado	19,344.70

Bajo protesta de decir verdad declaramos que los Estados Financieros y sus Notas, son razonablemente correctos y son responsabilidad del emisor


JAIME CANUTO BARRERA CAMIADE

ADMINISTRACIÓN


LUIS CARLOS LARA DAMKEN

DIRECTOR GENERAL

NOTAS A LOS ESTADOS FINANCIEROS CONTABLES AL 31 DICIEMBRE DEL 2018

C) NOTAS DE GESTION ADMINISTRATIVA

NOTA 1.- ANTECEDENTES HISTORICOS

EL IMPLAN nace, mediante decreto del ejecutivo estatal de fecha 04 de febrero de 2005 que crea el organismo público descentralizado denominado instituto municipal de planeación de Ahome, Sinaloa, misma que se publicó en el periódico oficial "El Estado de Sinaloa" No. 015. El Instituto Municipal de Planeación de Ahome Sinaloa, se rige por el decreto No. 59 de fecha 04 de febrero del 2005.

El organismo desarrollar estudios de investigación y prospectiva de los fenómenos físicos; sociales y económicos en materia de desarrollo humano y medio ambiente, que sean de interés público para el municipio de Ahome.

NOTA 2.- POLITICAS CONTABLES SIGNIFICATIVAS

A continuación se presenta un resumen de las políticas contables más significativas utilizadas en la presentación de los estados financieros

a).- UNIDAD MONETARIA

Los presentes estados financieros están preparados en base al valor histórico de sus operaciones.

b).- INVERSIONES TEMPORALES

Los valores de realización inmediata se registran al costo de adquisición, el cual es similar al valor de mercado. Los rendimientos se reconocen con base en lo devengado y en función de valores de mercado.

c).- PROPIEDADES, PLANTA Y EQUIPO

Las inversiones en mobiliario y equipo se registran originalmente a su costo de adquisición y su mantenimiento se contabiliza en resultados en el momento en que se paga.

d).- DEPRECIACION

La depreciación de los activos fijos se calcula aplicando el método de línea recta sobre el costo de adquisición a partir del mes siguiente al de adquisición, utilizando las tasas señaladas en la ley de impuesto sobre la renta como se indica a continuación.

CONCEPTO	%
Mobiliario y Equipo de Oficina	10
Equipo de cómputo	30

Bajo protesta de decir verdad declaramos que los Estados Financieros y sus Notas, son razonablemente correctos y son responsabilidad del emisor.

Arg. Luis Carlos Lara Damken
Director

Lic. Jaime Canuto Ibarra Camiade
Administrador General

INSTITUTO MUNICIPAL DE PLANEACION DE AHOME SINALOA

**ESTADO ANALITICO DE PRESUPUESTO DE INGRESOS/CLASIFICACION ECONOMICA
AL MES DE DICIEMBRE DE 2018**

CLASIF. ECONOMICA	Ingreso					Diferencia (6 = 5 - 1)
	Estimado	Ampliaciones y Reducciones	Modificado	Devengado	Recaudado	
	(1)	(2)	(3 = 1 + 2)	(4)	(5)	
1000 INGRESOS	3,500,000.00	19,344.70	3,519,344.70	3,519,344.70	3,519,344.70	19,344.70
1100 INGRESOS CORRIENTES	3,500,000.00	19,344.70	3,519,344.70	3,519,344.70	3,519,344.70	19,344.70
1160 Venta de Bienes y Servicios de Entidades del Gobierno Federal Ingresos de Explotación de Entidad	0.00	4,920.00	4,920.00	4,920.00	4,920.00	4,920.00
1161 Ventas de establecimientos no de mercado	0.00	4,920.00	4,920.00	4,920.00	4,920.00	4,920.00
1180 Transferencias, Asignaciones y Donativos Corrientes Recibidos	3,500,000.00	14,424.70	3,514,424.70	3,514,424.70	3,514,424.70	14,424.70
1182 Del sector público	3,500,000.00	14,424.70	3,514,424.70	3,514,424.70	3,514,424.70	14,424.70

Total

3,500,000.00

19,344.70

3,519,344.70

3,519,344.70

3,519,344.70

Ingresos excedentes

19,344.70

JAYME CANUTO IBARRA CÁMIADE

LUIS CARLOS LARA DAMKEN

ADMINISTRACION

DIRECTOR GENERAL

Bajo protesta de decir verdad declaramos que los Estados Financieros y sus notas, son razonablemente correctos y son responsabilidad del emisor

INSTITUTO MUNICIPAL DE PLANEACION DE AHOME SINALOA

ESTADO ANALITICO DE PRESUPUESTO DE INGRESOS/CLASIFICACION FUENTE FINANCIAMIENTO
AL MES DE DICIEMBRE DE 2018

CLASIF. FUENTE FINANCIAMIENTO	Ingreso					Diferencia (6 = 5 - 1)
	Estimado	Ampliaciones y Reducciones	Modificado	Devengado	Recaudado	
	(1)	(2)	(3 = 1 + 2)	(4)	(5)	

1 No Etiquetado	3,500,000.00	19,344.70	3,519,344.70	3,519,344.70	3,519,344.70	19,344.70
-----------------	--------------	-----------	--------------	--------------	--------------	-----------

Total

3,500,000.00

19,344.70

3,519,344.70

3,519,344.70

3,519,344.70

Ingresos excedentes

19,344.70

JAIME CANLITO IBARRA CAMIADE

ADMINISTRACION

LUIS CARLOS LARA DAMKEN

DIRECTOR GENERAL

Bajo protesta de decir verdad declaramos que los Estados Financieros y sus notas, son razonablemente correctos y son responsabilidad del emisor

INSTITUTO MUNICIPAL DE PLANEACION DE AHOME SINALOA

ESTADO ANALITICO DE PRESUPUESTO DE INGRESOS/CRI
AL MES DE DICIEMBRE DE 2018

CLASIF. RUBRO INGRESO	Ingreso					Diferencia (6 = 5 - 1)
	Estimado (1)	Ampliaciones y Reducciones (2)	Modificado (3 = 1 + 2)	Devengado (4)	Recaudado (5)	
700000 Ingresos por Venta de Bienes, Prestación de Servicios y Otros Ingresos	0.00	4,920.00	4,920.00	4,920.00	4,920.00	4,920.00
790000 Otros Ingresos	0.00	4,920.00	4,920.00	4,920.00	4,920.00	4,920.00
790101 INGRESOS POR SERVICIOS	0.00	4,920.00	4,920.00	4,920.00	4,920.00	4,920.00
900000 Transferencias, Asignaciones, Subsidios y Subvenciones, y Pensiones y Jubilaciones	3,500,000.00	14,424.70	3,514,424.70	3,514,424.70	3,514,424.70	14,424.70
910000 Transferencias y Asignaciones	3,500,000.00	14,424.70	3,514,424.70	3,514,424.70	3,514,424.70	14,424.70
910100 TRANSFERENCIAS, ASIGNACIONES, SUBSIDIOS Y OTRAS AYUDAS	3,500,000.00	14,424.70	3,514,424.70	3,514,424.70	3,514,424.70	14,424.70
910101 H. AYUNTAMIENTO DE AHOME	3,500,000.00	14,424.70	3,514,424.70	3,514,424.70	3,514,424.70	14,424.70

Total 3,500,000.00 19,344.70 3,519,344.70 3,519,344.70 3,519,344.70

Ingresos excedentes 19,344.70

JAIMÉ CANUTO IBARRA CAMIADE

ADMINISTRACION

LUIS CARLOS LARA DAMKEN

DIRECTOR GENERAL

Bajo protesta de decir verdad declaramos que los Estados Financieros y sus notas, son razonablemente correctos y son responsabilidad del emisor



INSTITUTO MUNICIPAL DE PLANEACION DE AHOME SINALOA
ESTADO ANALITICO DEL EJERCICIO DEL PRESUPUESTO DE EGRESOS
CLASIFICACION ADMINISTRATIVA
DEL 1 DE ENERO AL 31 DE DICIEMBRE DE 2018

IPT-EAEPECA-12-1812

Concepto	Egresos					Subejercicio
	Aprobado	Ampliaciones/ (Reducciones)	Modificado	Devengado	Pagado	
	(1)	(2)	3 = (1 + 2)	(4)	(5)	
1-INSTITUTO MUNICIPAL DE PLANEACION DE AHOME SINALOA	3,500,000.00	19,344.70	3,519,344.70	3,411,126.01	3,372,630.13	108,218.69
TOTAL DEL GASTO	3,500,000.00	19,344.70	3,519,344.70	3,411,126.01	3,372,630.13	108,218.69



INSTITUTO MUNICIPAL DE PLANEACION DE AHOME SINALOA
ESTADO ANALITICO DEL EJERCICIO DEL PRESUPUESTO DE EGRESOS
CLASIFICACION ADMINISTRATIVA
DEL 1 DE ENERO AL 31 DE DICIEMBRE DE 2018

IPT-EAEPECA-12-1812

Concepto	Egresos					Subejercicio
	Aprobado	Ampliaciones/ (Reducciones)	Modificado	Devengado	Pagado	
	(1)	(2)	3 = (1 + 2)	(4)	(5)	
Entidades Paraestatales y Fideicomisos No Empresariales y No Financieros	3,500,000.00	19,344.70	3,519,344.70	3,411,126.01	3,372,630.13	108,218.69
Instituciones Públicas de la Seguridad Social	-	-	-	-	-	-
Entidades Paraestatales Empresariales No Financieras con Participación Estatal Mayoritaria	-	-	-	-	-	-
Fideicomisos Empresariales No Financieros con Participación Estatal Mayoritaria	-	-	-	-	-	-
Entidades Paraestatales Empresariales Financieras Monetarias con Participación Estatal Mayoritaria	-	-	-	-	-	-
Entidades Paraestatales Empresariales Financieras No Monetarias con Participación Estatal Mayoritaria	-	-	-	-	-	-
Fideicomisos Financieros Públicos con Participación Estatal Mayoritaria	-	-	-	-	-	-
TOTAL DEL GASTO	3,500,000.00	19,344.70	3,519,344.70	3,411,126.01	3,372,630.13	108,218.69

Bajo protesta de decir verdad declaramos que los Estados Financieros y sus Notas, son razonablemente correctos y son responsabilidad del emisor

JAIME CANUTO BARRA CAMIADÉ

LUIS CARLOS LARA DAMKEN

ADMINISTRACION

DIRECTOR GENERAL



INSTITUTO MUNICIPAL DE PLANEACION DE AHOME SINALOA
ESTADO ANALITICO DEL EJERCICIO DEL PRESUPUESTO DE EGRESOS
CLASIFICACION ECONOMICA (POR TIPO DE GASTO)
DEL 1 DE ENERO AL 31 DE DICIEMBRE DE 2018

IPT-EAEPECETG-13-1812

Concepto	Egresos					Subejercicio
	Aprobado	Ampliaciones/ (Reducciones)	Modificado	Devengado	Pagado	
	(1)	(2)	3 = (1 + 2)	(4)	(5)	
Gasto Corriente	3,405,185.97	98,683.57	3,503,869.54	3,395,650.85	3,357,154.97	108,218.69
Gasto de Capital	94,814.03	-79,338.87	15,475.16	15,475.16	15,475.16	0.00
Amortización de la deuda y disminución de pasivos	0.00	0.00	0.00	0.00	0.00	0.00
Pensiones y Jubilaciones	0.00	0.00	0.00	0.00	0.00	0.00
Participaciones	0.00	0.00	0.00	0.00	0.00	0.00
TOTAL DEL GASTO	3,500,000.00	19,344.70	3,519,344.70	3,411,126.01	3,372,630.13	108,218.69

Bajo protesta de decir verdad declaramos que los Estados Financieros y sus Notas, son razonablemente correctos y son responsabilidad del emisor

JAI ME GANUTO IBARRA CAMIADE

ADMINISTRACION

LUIS CARLOS LARA DAMKEN

DIRECTOR GENERAL

Concepto	Egresos					Subejercicio 6 = (3 - 4)
	Aprobado	Ampliaciones/ (Reducciones)	Modificado	Devengado	Pagado	
	(1)	(2)	3 = (1 + 2)	(4)	(5)	
SERVICIOS PERSONALES	2,530,228.79	-40,490.63	2,489,738.16	2,410,695.09	2,380,129.52	79,043.07
REMUNERACIONES AL PERSONAL DE CARÁCTER PERMANENTE	1,188,729.00	-60,281.55	1,128,447.45	1,122,036.27	1,122,036.27	6,411.18
REMUNERACIONES AL PERSONAL DE CARÁCTER TRANSITORIO	0.00	0.00	0.00	0.00	0.00	0.00
REMUNERACIONES ADICIONALES Y ESPECIALES	844,017.46	226,214.52	1,070,231.98	1,024,424.81	1,024,424.81	45,807.17
SEGURIDAD SOCIAL	497,482.33	-226,423.60	271,058.73	244,234.01	213,668.44	26,824.72
OTRAS PRESTACIONES SOCIALES Y ECONÓMICAS	0.00	20,000.00	20,000.00	20,000.00	20,000.00	0.00
PREVISIONES	0.00	0.00	0.00	0.00	0.00	0.00
PAGO DE ESTÍMULOS A SERVIDORES PÚBLICOS	0.00	0.00	0.00	0.00	0.00	0.00
MATERIALES Y SUMINISTROS	188,349.96	-27,057.25	161,292.71	149,908.28	149,907.68	11,384.43
MATERIALES	105,349.96	-34,063.00	71,286.96	65,372.81	65,372.21	5,914.15
ALIMENTOS Y UTENSILIOS	11,000.00	-1,325.20	9,674.80	4,205.40	4,205.40	5,469.40
MATERIAS PRIMAS Y MATERIALES DE PRODUCCIÓN Y COMERCIALIZACIÓN	0.00	0.00	0.00	0.00	0.00	0.00
MATERIALES Y ARTÍCULOS DE CONSTRUCCIÓN Y DE REPARACIÓN	0.00	0.00	0.00	0.00	0.00	0.00
PRODUCTOS QUÍMICOS, FARMACÉUTICOS Y DE LABORATORIO	0.00	0.00	0.00	0.00	0.00	0.00
COMBUSTIBLES, LUBRICANTES Y ADITIVOS	72,000.00	571.00	72,571.00	72,570.12	72,570.12	0.88
VESTUARIO, BLANCOS, PRENDAS DE PROTECCIÓN Y ARTÍCULOS DEPORTIVOS	0.00	0.00	0.00	0.00	0.00	0.00
MATERIALES Y SUMINISTROS PARA SEGURIDAD	0.00	0.00	0.00	0.00	0.00	0.00
HERRAMIENTAS, REFACCIONES Y ACCESORIOS MENORES	0.00	7,759.95	7,759.95	7,759.95	7,759.95	0.00
SERVICIOS GENERALES	686,607.22	166,231.45	852,838.67	835,047.48	827,117.77	17,791.19
SERVICIOS BÁSICOS	87,300.00	1,538.00	88,838.00	82,228.00	82,228.00	6,610.00
SERVICIOS DE ARRENDAMIENTO	137,320.00	940.00	138,260.00	138,260.00	138,260.00	0.00
SERVICIOS PROFESIONALES, CIENTÍFICOS, TÉCNICOS Y OTROS SERVICIOS	165,388.00	-26,301.74	139,086.26	136,905.17	136,905.17	2,181.09
SERVICIOS FINANCIEROS, BANCARIOS Y COMERCIALES	15,000.00	-575.30	14,424.70	14,424.70	14,424.70	0.00
SERVICIOS DE INSTALACIÓN, REPARACIÓN, MANTENIMIENTO Y CONSERVACIÓN	50,049.24	60,028.31	110,077.55	101,207.08	101,207.08	8,870.47



INSTITUTO MUNICIPAL DE PLANEACION DE AHOME SINALOA
ESTADO ANALITICO DEL EJERCICIO DEL PRESUPUESTO DE EGRESOS
CLASIFICACION POR OBJETO DEL GASTO (CAPITULO - CONCEPTO)
DEL 1 DE ENERO AL 31 DE DICIEMBRE DE 2018

IPT-EAEPEOGCC-14-1812

Concepto	Egresos					Subejercicio
	Aprobado	Ampliaciones/ (Reducciones)	Modificado	Devengado	Pagado	
	(1)	(2)	3 = (1 + 2)	(4)	(5)	
SERVICIOS DE COMUNICACIÓN SOCIAL Y PUBLICIDAD	16,000.00	17,632.23	33,632.23	33,632.23	33,632.23	0.00
SERVICIOS DE TRASLADO Y VIÁTICOS	66,829.98	154,722.00	221,551.98	221,540.13	221,540.13	11.85
SERVICIOS OFICIALES	0.00	0.00	0.00	0.00	0.00	0.00
OTROS SERVICIOS GENERALES	148,720.00	-41,752.05	106,967.95	106,850.17	98,920.46	117.78
TRANSFERENCIAS, ASIGNACIONES, SUBSIDIOS Y OTRAS AYUDAS	0.00	0.00	0.00	0.00	0.00	0.00
TRANSFERENCIAS INTERNAS Y ASIGNACIONES AL SECTOR PÚBLICO	0.00	0.00	0.00	0.00	0.00	0.00
TRANSFERENCIAS AL RESTO DEL SECTOR PÚBLICO	0.00	0.00	0.00	0.00	0.00	0.00
SUBSIDIOS Y SUBVENCIONES	0.00	0.00	0.00	0.00	0.00	0.00
AYUDAS SOCIALES	0.00	0.00	0.00	0.00	0.00	0.00
PENSIONES Y JUBILACIONES	0.00	0.00	0.00	0.00	0.00	0.00
TRANSFERENCIAS A FIDEICOMISOS, MANDATOS Y OTROS ANÁLOGOS	0.00	0.00	0.00	0.00	0.00	0.00
TRANSFERENCIAS A LA SEGURIDAD SOCIAL	0.00	0.00	0.00	0.00	0.00	0.00
DONATIVOS	0.00	0.00	0.00	0.00	0.00	0.00
TRANSFERENCIAS AL EXTERIOR	0.00	0.00	0.00	0.00	0.00	0.00
BIENES MUEBLES, INMUEBLES E INTANGIBLES	94,814.03	-79,338.87	15,475.16	15,475.16	15,475.16	0.00
MOBILIARIO Y EQUIPO DE ADMINISTRACIÓN	94,814.03	-79,338.87	15,475.16	15,475.16	15,475.16	0.00
MOBILIARIO Y EQUIPO EDUCACIONAL Y RECREATIVO	0.00	0.00	0.00	0.00	0.00	0.00
EQUIPO E INSTRUMENTAL MÉDICO Y DE LABORATORIO	0.00	0.00	0.00	0.00	0.00	0.00
VEHÍCULOS Y EQUIPO DE TRANSPORTE	0.00	0.00	0.00	0.00	0.00	0.00
EQUIPO DE DEFENSA Y SEGURIDAD	0.00	0.00	0.00	0.00	0.00	0.00
MAQUINARIA, OTROS EQUIPOS Y HERRAMIENTAS	0.00	0.00	0.00	0.00	0.00	0.00
ACTIVOS BIOLÓGICOS	0.00	0.00	0.00	0.00	0.00	0.00
BIENES INMUEBLES	0.00	0.00	0.00	0.00	0.00	0.00
ACTIVOS INTANGIBLES	0.00	0.00	0.00	0.00	0.00	0.00



INSTITUTO MUNICIPAL DE PLANEACION DE AHOME SINALOA
ESTADO ANALITICO DEL EJERCICIO DEL PRESUPUESTO DE EGRESOS
CLASIFICACION POR OBJETO DEL GASTO (CAPITULO - CONCEPTO)
DEL 1 DE ENERO AL 31 DE DICIEMBRE DE 2018

IPT-EAEPEOGCC-14-1812


Concepto	Egresos					Subejercicio
	Aprobado	Ampliaciones/ (Reducciones)	Modificado	Devengado	Pagado	
	(1)	(2)	3 = (1 + 2)	(4)	(5)	
INVERSIÓN PÚBLICA	0.00	0.00	0.00	0.00	0.00	0.00
OBRA PÚBLICA EN BIENES DE DOMINIO PÚBLICO	0.00	0.00	0.00	0.00	0.00	0.00
OBRA PÚBLICA EN BIENES PROPIOS	0.00	0.00	0.00	0.00	0.00	0.00
PROYECTOS PRODUCTIVOS Y ACCIONES DE FOMENTO	0.00	0.00	0.00	0.00	0.00	0.00
INVERSIONES FINANCIERAS Y OTRAS PROVISIONES	0.00	0.00	0.00	0.00	0.00	0.00
INVERSIONES PARA EL FOMENTO DE ACTIVIDADES PRODUCTIVAS	0.00	0.00	0.00	0.00	0.00	0.00
ACCIONES Y PARTICIPACIONES DE CAPITAL	0.00	0.00	0.00	0.00	0.00	0.00
COMPRA DE TÍTULOS Y VALORES	0.00	0.00	0.00	0.00	0.00	0.00
CONCESIÓN DE PRÉSTAMOS	0.00	0.00	0.00	0.00	0.00	0.00
INVERSIONES EN FIDEICOMISOS, MANDATOS Y OTROS ANÁLOGOS	0.00	0.00	0.00	0.00	0.00	0.00
OTRAS INVERSIONES FINANCIERAS	0.00	0.00	0.00	0.00	0.00	0.00
PROVISIONES PARA CONTINGENCIAS Y OTRAS EROGACIONES ESPECIALES	0.00	0.00	0.00	0.00	0.00	0.00
PARTICIPACIONES Y APORTACIONES	0.00	0.00	0.00	0.00	0.00	0.00
PARTICIPACIONES	0.00	0.00	0.00	0.00	0.00	0.00
APORTACIONES	0.00	0.00	0.00	0.00	0.00	0.00
CONVENIOS	0.00	0.00	0.00	0.00	0.00	0.00
DEUDA PÚBLICA	0.00	0.00	0.00	0.00	0.00	0.00
AMORTIZACIÓN DE LA DEUDA PÚBLICA	0.00	0.00	0.00	0.00	0.00	0.00
INTERESES DE LA DEUDA PÚBLICA	0.00	0.00	0.00	0.00	0.00	0.00
COMISIONES DE LA DEUDA PÚBLICA	0.00	0.00	0.00	0.00	0.00	0.00
GASTOS DE LA DEUDA PÚBLICA	0.00	0.00	0.00	0.00	0.00	0.00
COSTO POR COBERTURAS	0.00	0.00	0.00	0.00	0.00	0.00
APOYOS FINANCIEROS	0.00	0.00	0.00	0.00	0.00	0.00
ADEUDOS DE EJERCICIOS FISCALES ANTERIORES (ADEFAS)	0.00	0.00	0.00	0.00	0.00	0.00

Concepto	Egresos					Subejercicio
	Aprobado	Ampliaciones/ (Reducciones)	Modificado	Devengado	Pagado	
	(1)	(2)	3 = (1 + 2)	(4)	(5)	

TOTAL DEL GASTO	3,500,000.00	19,344.70	3,519,344.70	3,411,126.01	3,372,630.13	108,218.69
------------------------	--------------	-----------	--------------	--------------	--------------	------------

Bajo protesta de decir verdad declaramos que los Estados Financieros y sus Notas, son razonablemente correctos y son responsabilidad del emisor


 JAIMÉ CANINO BARRA CAMADE
 ADMINISTRACION


 LUIS CARLOS LARA DAMKEN
 DIRECTOR GENERAL



INSTITUTO MUNICIPAL DE PLANEACION DE AHOME SINALOA
ESTADO ANALITICO DEL EJERCICIO DEL PRESUPUESTO DE EGRESOS
CLASIFICACION FUNCIONAL (FINALIDAD Y FUNCION)
DEL 1 DE ENERO AL 31 DE DICIEMBRE DE 2018

IPT-EAEPECFG-15-1812

Concepto	Egresos					Subejercicio
	Aprobado	Ampliaciones/ (Reducciones)	Modificado	Devengado	Pagado	
	(1)	(2)	3 = (1 + 2)	(4)	(5)	
GOBIERNO						
LEGISLACIÓN						
JUSTICIA						
COORDINACIÓN DE LA POLÍTICA DE GOBIERNO						
RELACIONES EXTERIORES						
ASUNTOS FINANCIEROS Y HACENDARIOS						
SEGURIDAD NACIONAL						
ASUNTOS DE ORDEN PÚBLICO Y DE SEGURIDAD INTERIOR						
OTROS SERVICIOS GENERALES						
DESARROLLO SOCIAL	3,500,000.00	19,344.70	3,519,344.70	3,411,126.01	3,372,630.13	108,218.69
PROTECCIÓN AMBIENTAL						
VIVIENDA Y SERVICIOS A LA COMUNIDAD	3,500,000.00	19,344.70	3,519,344.70	3,411,126.01	3,372,630.13	108,218.69
SALUD						
RECREACIÓN, CULTURA Y OTRAS MANIFESTACIONES SOCIALES						
EDUCACIÓN						
PROTECCIÓN SOCIAL						
OTROS ASUNTOS SOCIALES						
DESARROLLO ECONÓMICO						
ASUNTOS ECONÓMICOS, COMERCIALES Y LABORALES EN GENERAL						
AGROPECUARIA, SILVICULTURA, PESCA Y CAZA						
COMBUSTIBLES Y ENERGÍA						
MINERÍA, MANUFACTURAS Y CONSTRUCCIÓN						
TRANSPORTE						
COMUNICACIONES						



INSTITUTO MUNICIPAL DE PLANEACION DE AHOME SINALOA
 ESTADO ANALITICO DEL EJERCICIO DEL PRESUPUESTO DE EGRESOS
 CLASIFICACION FUNCIONAL (FINALIDAD Y FUNCION)
 DEL 1 DE ENERO AL 31 DE DICIEMBRE DE 2018

IPT-EAEPECFG-15-1812

Concepto	Egresos					Subejercicio
	Aprobado	Ampliaciones/ (Reducciones)	Modificado	Devengado	Pagado	
	(1)	(2)	3 = (1 + 2)	(4)	(5)	

- TURISMO
- CIENCIA, TECNOLOGÍA E INNOVACIÓN
- OTRAS INDUSTRIAS Y OTROS ASUNTOS ECONÓMICOS
- OTRAS NO CLASIFICADAS EN FUNCIONES ANTERIORES
- TRANSACCIONES DE LA DEUDA PÚBLICA / COSTO FINANCIERO DE LA DEUDA
- TRANSFERENCIAS, PARTICIPACIONES Y APORTACIONES ENTRE DIFERENTES NIVELES Y ÓRDENES DE GOBIERNO
- SANEAMIENTO DEL SISTEMA FINANCIERO
- ADEUDOS DE EJERCICIOS FISCALES ANTERIORES

TOTAL DEL GASTO	3,500,000.00	19,344.70	3,519,344.70	3,411,126.01	3,372,630.13	108,218.69
------------------------	--------------	-----------	--------------	--------------	--------------	------------

Bajo protesta de decir verdad declaramos que los Estados Financieros y sus Notas, son razonablemente correctos y son responsabilidad del emisor

JAIIME CANUTO BARRA CAMADE

LUIS CARLOS LARA DAMKEN

ADMINISTRACION

DIRECTOR GENERAL




INSTITUTO MUNICIPAL DE PLANEACION DE AHOME SINALOA


ENDEUDAMIENTO NETO

DEL 1 DE ENERO AL 31 DE DICIEMBRE DE 2018

Identificación del Crédito o Instrumento	Contratación / Colocación	Amortización	Endeudamiento Neto
	A	B	C = A - B
Créditos Bancarios			
Total Créditos Bancarios	0.00	0.00	0.00
Otros Instrumentos de Deuda			
Total Otros Instrumentos de Deuda	0.00	0.00	0.00
TOTAL	0.00	0.00	0.00


 JAIME CANUTO BARRA CAMIADE

 ADMINISTRACION


 LUIS CARLOS LARA DAMKEN

 DIRECTOR GENERAL

Concepto	Estmado /Aprobado	Devengado	Recaudado/Pagado
I. Ingresos Presupuestarios			
000000 - Ingresos Derivados de Financiamientos	0.00	0.00	0.00
100000 - Impuestos	0.00	0.00	0.00
200000 - Cuotas y Aportaciones de Seguridad Social	0.00	0.00	0.00
300000 - Contribuciones de Mejoras	0.00	0.00	0.00
400000 - Derechos	0.00	0.00	0.00
500000 - Productos	0.00	0.00	0.00
600000 - Aprovechamientos	0.00	0.00	0.00
700000 - Ingresos por Venta de Bienes, Prestación de Servicios y Otros Ingresos	0.00	4,920.00	4,920.00
800000 - Participaciones, Aportaciones, Convenios, Incentivos Derivados de la Colaboración I	0.00	0.00	0.00
900000 - Transferencias, Asignaciones, Subsidios y Subvenciones, y Pensiones y Jubilaciones	3,500,000.00	3,514,424.70	3,514,424.70
Total Ingresos Presupuestarios	3,500,000.00	3,519,344.70	3,519,344.70
II. Egresos Presupuestarios			
100000 - SERVICIOS PERSONALES	2,530,228.79	2,410,695.09	2,380,129.52
200000 - MATERIALES Y SUMINISTROS	188,349.96	149,908.28	149,907.68
300000 - SERVICIOS GENERALES	686,607.22	835,047.48	827,117.77
400000 - TRANSFERENCIAS, ASIGNACIONES, SUBSIDIOS Y OTRAS AYUDAS	0.00	0.00	0.00
500000 - BIENES MUEBLES, INMUEBLES E INTANGIBLES	94,814.03	15,475.16	15,475.16
600000 - INVERSIÓN PÚBLICA	0.00	0.00	0.00
700000 - INVERSIONES FINANCIERAS Y OTRAS PROVISIONES	0.00	0.00	0.00
800000 - PARTICIPACIONES Y APORTACIONES	0.00	0.00	0.00
900000 - DEUDA PÚBLICA	0.00	0.00	0.00
Total Egresos Presupuestarios	3,500,000.00	3,411,126.01	3,372,630.13
III. Total Flujo de Fondos	0.00	108,218.69	146,714.57

Bajo protesta de decir verdad declaramos que los Estados Financieros y sus Notas, son razonablemente correctos y son responsabilidad del emisor

JAIME CANUTO IBARRA CAMIADE

LUIS CARLOS LARA DAMKEN

ADMINISTRACIÓN

DIRECTOR GENERAL

Clave	Concepto	Egresos					Subejercicio 6 = (3 - 4)
		Aprobado 1	Ampliaciones/ (Reducciones) 2	Modificado 3 = (1 + 2)	Devengado 4	Pagado 5	
Programas							
	Subsidios: Sector Social y Privado o Entidades Federativas y Municipios	0.00	0.00	0.00	0.00	0.00	0.00
S	Sujetos a Reglas de Operación	-	-	-	-	-	-
U	Otros Subsidios	-	-	-	-	-	-
	Desempeño de las Funciones	3,500,000.00	19,344.70	3,519,344.70	3,411,126.01	3,372,630.13	108,218.69
A	Funciones de las Fuerzas Armadas (Únicamente Gobierno Federal)	-	-	-	-	-	-
E	Prestación de Servicios Públicos	3,500,000.00	19,344.70	3,519,344.70	3,411,126.01	3,372,630.13	108,218.69
B	Provisión de Bienes Públicos	-	-	-	-	-	-
P	Planeación, seguimiento y evaluación de políticas públicas	-	-	-	-	-	-
F	Promoción y fomento	-	-	-	-	-	-
G	Regulación y supervisión	-	-	-	-	-	-
R	Específicos	-	-	-	-	-	-
K	Proyectos de Inversión	-	-	-	-	-	-
	Administrativos y de Apoyo	0.00	0.00	0.00	0.00	0.00	0.00
M	Apoyo al proceso presupuestario y para mejorar la eficiencia institucional	-	-	-	-	-	-
O	Apoyo a la función pública y al mejoramiento de la gestión	-	-	-	-	-	-
W	Operaciones ajenas	-	-	-	-	-	-
	Compromisos	0.00	0.00	0.00	0.00	0.00	0.00
L	Obligaciones de cumplimiento de resolución jurisdiccional	-	-	-	-	-	-
N	Desastres Naturales	-	-	-	-	-	-
	Obligaciones	0.00	0.00	0.00	0.00	0.00	0.00
Y	Aportaciones a fondos de estabilización	-	-	-	-	-	-
J	Pensiones y jubilaciones	-	-	-	-	-	-
T	Aportaciones a la seguridad social	-	-	-	-	-	-
Z	Aportaciones a fondos de inversión y reestructura de pensiones	-	-	-	-	-	-
	Programas de Gasto Federalizado (Gobierno Federal)	0.00	0.00	0.00	0.00	0.00	0.00
I	Gasto Federalizado	-	-	-	-	-	-
C	Participaciones a entidades federativas y municipios	-	-	-	-	-	-
D	Costo financiero, deuda o apoyos a deudores y ahorradores de la banca	-	-	-	-	-	-
H	Adeudos de ejercicios fiscales anteriores	-	-	-	-	-	-
	Total del Gasto	3,500,000.00	19,344.70	3,519,344.70	3,411,126.01	3,372,630.13	108,218.69

Bajo protesta de decir verdad declaramos que los Estados Financieros y sus Notas, son razonablemente correctos y son responsabilidad del emisor

JAIMÉ CANUTO IBARRA CAMIADE

LUIS CARLOS LARA DAMKEN


ADMINISTRACIÓN

DIRECTOR GENERAL

Programas y Proyectos de Inversión	Clave	Costo Total	Egresos Aprobado	Egresos Modificado	Egresos Devengado	Egresos Pagado	Porcentaje de Avance 0			
							Deven/ Aprob	Deven/ Modif	Pagado/ Aprob	Pagado/ Modif
							A	B	C	D
Total										

Bajo protesta de decir verdad declaramos que los Estados Financieros y sus Notas, son razonablemente correctos y son responsabilidad del emisor


 JAIMÉ CANUTO IBARRA CAMADE
 ADMINISTRACION


 LUIS CARLOS LARA DAMKEN
 DIRECTOR GENERAL

Categoría Programática			Indicadores					Metas			Presupuesto(Pesos)									
F	SF	PP	Denominación del Indicador	Nivel	Tipo	Dimensión a Medir	Unidad de Medida	Aprobada	Modificad	Alcanzada	Porcentaje de cumplimiento		Aprobado	Modificado	Devengado	Pagado	Porcentaje de Devengado		Porcentaje de Pagado	
											Alc/ Aprob	Alc/ Modif					Deven/ Aprob	Deven/ Modif	Pagado/ Aprob	Pagado/ Modif

TOTAL DEL GASTO EN LOS PROGRAMAS PRESUPUESTARIOS ASOCIADOS A INDICADORES

TOTAL DEL GASTO EN LOS PROGRAMAS PRESUPUESTARIOS NO ASOCIADOS A INDICADORES

TOTAL DEL GASTO EN LOS PROGRAMAS PRESUPUESTARIOS POR ENTIDAD FISCALIZABLE

3,500,000.00	3,519,344.70	3,411,126.01	3,372,630.13	0.97	0.97	0.96	0.96
--------------	--------------	--------------	--------------	------	------	------	------

Bajo protesta de decir verdad declaramos que los Estados Financieros y sus Notas, son razonablemente correctos y son responsabilidad del emisor

JAI ME CANLITO BARRA CAMIABE
ADMINISTRACIÓN

LUIS CARLOS LARA DAMKEN
DIRECTOR GENERAL