

Oficio No. 024/2023.

Asunto: Cuenta Pública 2022

Los Mochis Ahome, Sinaloa, 21 de marzo de 2023.

Auditoría Superior del Estado de Sinaloa
Culiacán, Sinaloa.
At'n. Lic. Emma Guadalupe Félix Rivera.
Auditor Superior del Estado.
PRESENTE

Por medio de la presente entrego la siguiente documentación correspondiente a la **Cuenta Pública 2022**, con el fin de dar cumplimiento a las obligaciones señaladas en el Art. 46, 48 y 55 de la Ley General de Contabilidad Gubernamental y Art. 22 Fracción XIV, 34 bis de la Ley de Auditoría del Estado de Sinaloa, la cual se detalla a continuación:

INFORMACIÓN CUENTA PÚBLICA 2021			FORMA DE ENTREGA	
	CIERRE ANUAL	CUENTA PÚBLICA 2021	FISICO	ELECTRONICO
INFORMACIÓN CONTABLE (En Físico y Electrónico)				
Estado de Actividades	✓	✓	SI	SI
Estado de Situación Financiera	✓	✓	SI	SI
Estado de Variación en la Hacienda Pública	✓	✓	SI	SI
Estado de Cambios en la Situación Financiera	✓	✓	SI	SI
Estado de Flujo de Efectivo	✓	✓	SI	SI
Notas a los Estados Financieros (A)-Desglose B)-De Memoria y C)-Gestión administrativa	✓	✓	SI	SI
Informe sobre pasivos contingentes	✓	✓	SI	SI
Estado Analítico del Activo		✓	SI	SI
Estado Analítico de la Deuda y Otros Pasivos		✓	SI	SI



INFORMACIÓN PRESUPUESTARIA(En físico y electrónico)				
Estado Analítico de Ingresos		✓	SI	SI
Estado Analítico de Ingresos por Rubro, Tipo, Clase y Concepto		✓	SI	SI
Estado Analítico del Ejercicio del Presupuesto de Egresos en Clasificación Administrativa		✓	SI	SI
Estado Analítico del Ejercicio del Presupuesto de Egresos en Clasificación Económica por Tipo de Gasto		✓	SI	SI
Estado Analítico del Ejercicio del Presupuesto de Egresos por Objeto del Gasto por Capítulo y Concepto		✓	SI	SI
Estado Analítico del Ejercicio del Presupuesto de Egresos en Clasificación Funcional (Finalidad ,Función y Sub Función)		✓	SI	SI
Endeudamiento Neto		✓	SI	SI
Intereses de la Deuda		✓	SI	SI
Flujos de Fondos		✓	SI	SI
INFORMACIÓN PROGRAMATICA(En físico y electrónico)				
Gasto por Categoría Programática		✓	SI	SI
Programas y Proyectos de Inversión		✓	SI	SI
Indicadores de Resultados		✓	SI	SI
Presupuesto Basado en Resultados (PBR)		✓	NO	SI
INFORMACIÓN ADICIONAL (En físico y en electrónico)				
Balanza de Comprobación	✓	✓	SI	SI
Analíticas de Saldos	✓	✓	NO	SI
Auxiliar de saldos	✓	✓	NO	SI
Diario General	✓	✓	NO	SI
Conciliaciones Bancarias		✓	NO	SI
Pólizas de Diario		✓	NO	SI
Pólizas de Ingresos		✓	NO	SI
Pólizas de Egresos		✓	NO	SI
Informe de Adquisiciones de Activos fijos		✓	NO	SI
Informe de Bajas de Activos Fijos		✓	NO	SI
Relación de Bienes Muebles que componen el patrimonio		✓	NO	SI
Relación de bienes Inmuebles que componen el patrimonio		✓	NO	SI
Relación de Cuentas Bancarias Productivas Especificas		✓	SI	SI

Ejercicio y Destino del Gasto Federalizado y Reintegros		✓	SI	SI
Programas con recursos federales por orden de Gobierno		✓	SI	SI
Indicadores de Postura Fiscal		✓	SI	SI
Esquemas bursátiles y de cobertura financiera		✓	SI	SI
Informe de Ayudas y subsidios		✓	NO	SI
Reporte de Inversión de Obra Pública por programa y Modalidad		✓	NO	SI
BASE DE DATOS				
Catálogo de cuentas		✓	NO	SI
Movimientos de las cuentas		✓	NO	SI
Movimientos de Pólizas		✓	NO	SI
Reporte de transacciones(RT1)		✓	NO	SI
Reporte de transacciones Presupuestales de ingresos(RT2)		✓	NO	SI
Reporte de transacciones presupuestales de egresos(RT3)		✓	NO	SI
Reporte de Obra Pública		✓	NO	SI
INFORMACIÓN DISCIPLINA FINANCIERA (EXCEL)				
F1 Estado de Situación Financiera Detallado-LDF		✓	NO	SI
F2 Informe Analítico de la Deuda Pública y otros pasivos-LDF		✓	NO	SI
F3 Informe analítico de obligaciones diferentes de financiamientos-LDF		✓	NO	SI
F4 Balance Presupuestario-LDF		✓	NO	SI
F5 Estado analítico de ingresos detallado-LDF		✓	NO	SI
F6a Estado analítico del ejercicio del presupuesto de egresos por objeto del gasto detallado-LDF (COG)		✓	NO	SI
F6b Estado analítico de ejercicio del presupuesto de egresos clasificación administrativa-LDF (CA)		✓	NO	SI
F6c Estado analítico del presupuesto de egresos por clasificación funcional del gasto detallado-LDF (CFG)		✓	NO	SI
F6d Estado analítico del ejercicio del presupuesto de egresos en clasificación de servicios personales por categoría detallado-LDF (CSPC)		✓	NO	SI
F7 1-Proyecciones de los Ingresos		✓	NO	SI
F7 2-Resultados de los Ingresos		✓	NO	SI
F7 3-Proyecciones de los Egresos		✓	NO	SI
F7 4- Resultados de los Egresos		✓	NO	SI
F8- Estudio actuarial		✓	NO	SI
F9 -Guía de cumplimiento-LDF		✓	NO	SI



Sin otro particular de momento, y en espera de haber dado debido cumplimiento a las disposiciones legales invocadas en el primer párrafo, quedo de usted,

Atentamente



IMPLAN
INSTITUTO MUNICIPAL DE PLANEACION DE AHOME

C. Luis Carlos Lara Damken

Director general de Instituto Municipal de Planeación de Ahome.



LOS MOCHIS SINALOA A 21 DE MARZO DEL 2023.
ASUNTO: **INDICADORES DE POSTURA FISCAL.**

LIC. EMMA GUADALUPE FÉLIX RIVERA
AUDITORA SUPERIOR DEL ESTADO DE SINALOA.
PRESENTE:

BAJO PROTESTA DECIR VERDAD, LA PRESENTE SE HACE DE SU CONOCIMIENTO QUE EL INSTITUTO MUNICIPAL DE PLANEACION DE AHOME NO GENERA, NI PUBLICA INDICADORES DE POSTURA FISCAL EN LA CUENTA PÚBLICA 2021, CON FUNDAMENTO EN EL ARTÍCULO 55, 53, 48 Y 46 FRACCIÓN I INCISOS A), B), C), D), E), G) Y H), Y II, INCISOS A) Y B) DE LA LEY GENERAL DE CONTABILIDAD GUBERNAMENTAL (LGCG).

SIN OTRO EN PARTICULAR Y EN ESPERA DE SUS COMENTARIOS, QUEDO DE USTED PARA CUALQUIER DUDA O ACLARACIÓN.

ATENTAMENTE


ARQ. LUIS CARLOS LARA DAMIEN
DIRECTOR GENERAL



INSTITUTO MUNICIPAL DE PLANEACION DE AHOME

INSTITUTO MUNICIPAL PLANEACION DE AHOME





INSTITUTO MUNICIPAL DE PLANEACION DE AHOME SINALOA
ESTADO DE ACTIVIDADES
DEL 1 DE ENERO AL 31 DE DICIEMBRE DE 2022
(Cifras en Pesos)

IC-EA-01-2212

Concepto	2022	2021
INGRESOS Y OTROS BENEFICIOS		
Ingresos de Gestión		
Impuestos	0.00	0.00
Cuotas y Aportaciones de Seguridad Social	0.00	0.00
Contribuciones de Mejoras	0.00	0.00
Derechos	0.00	0.00
Productos	0.00	0.00
Aprovechamientos	0.00	0.00
Ingresos por Venta de Bienes y Prestación de Servicios	0.00	0.00
Participaciones, Aportaciones, Convenios, Incentivos Derivados de la Colaboración Fiscal, Fondos Distintos de Aportaciones, Transferencias, Asignaciones, Subsidios y Subvenciones, y Pensiones y Jubilaciones		
Participaciones, Aportaciones, Convenios, Incentivos Derivados de la Colaboración Fiscal y Fondos Distintos de Aportaciones	0.00	0.00
Transferencias, Asignaciones, Subsidios y Subvenciones, y Pensiones y Jubilaciones	3,633,095.83	3,573,317.83
Otros Ingresos y Beneficios		
Ingresos Financieros	346.01	0.00
Incremento por Variación de Inventarios	0.00	0.00
Disminución del Exceso de Estimaciones por Pérdida o Deterioro u Obsolescencia	0.00	0.00
Disminución del Exceso de Provisiones	0.00	0.00
Otros Ingresos y Beneficios Varios	1,134.80	92.92
Total de Ingresos y Otros Beneficios	3,634,576.64	3,573,410.75
GASTOS Y OTRAS PERDIDAS		
Gastos de Funcionamiento		
Servicios Personales	2,537,227.91	2,808,223.44
Materiales y Suministros	169,533.22	197,689.27
Servicios Generales	699,019.80	669,087.29
Transferencias, Asignaciones, Subsidios y Otras Ayudas		
Transferencias Internas y Asignaciones al Sector Público	0.00	0.00
Transferencias al Resto del Sector Público	0.00	0.00
Subsidios y Subvenciones	0.00	0.00
Ayudas Sociales	0.00	0.00
Pensiones y Jubilaciones	0.00	0.00
Transferencias a Fideicomisos, Mandatos y Contratos Análogos	0.00	0.00
Transferencias a la Seguridad Social	0.00	0.00
Donativos	0.00	0.00
Transferencias al Exterior	0.00	0.00
Participaciones y Aportaciones		
Participaciones	0.00	0.00
Aportaciones	0.00	0.00
Convenios	0.00	0.00
Intereses, Comisiones y Otros Gastos de la Deuda Pública		
Intereses de la Deuda Pública	0.00	0.00
Comisiones de la Deuda Pública	0.00	0.00
Gastos de la Deuda Pública	0.00	0.00
Costo por Coberturas	0.00	0.00
Apoyos Financieros	0.00	0.00
Otros Gastos y Pérdidas Extraordinarias		
Estimaciones, Depreciaciones, Deterioros, Obsolescencia y Amortizaciones	21,788.07	12,425.59
Provisiones	0.00	0.00



INSTITUTO MUNICIPAL DE PLANEACION DE AHOME SINALOA
ESTADO DE ACTIVIDADES
DEL 1 DE ENERO AL 31 DE DICIEMBRE DE 2022
(Cifras en Pesos)

IC-EA-01-2212

Concepto	2022	2021
Disminución de Inventarios	0.00	0.00
Otros Gastos	0.00	725.71
Inversión Pública		
Inversión Pública no Capitalizable	0.00	0.00
Total de Gastos y Otras Pérdidas	3,427,569.00	3,688,151.30
Resultados del Ejercicio (Ahorro/Desahorro)	207,007.64	-114,740.55

Bajo protesta de decir verdad declaramos que los Estados Financieros y sus Notas, son razonablemente correctos y son responsabilidad del emisor

JAIME CANUTO IBARRA CAMPADE

LUIS CARLOS LARA DAMKEN

ADMINISTRACION

DIRECTOR GENERAL



INSTITUTO MUNICIPAL DE PLANEACION DE AHOME SINALOA
ESTADO DE ACTIVIDADES
AL CIERRE DE 2022
(Cifras en Pesos)

IC-EA-01-2213

Concepto	2022	2021
INGRESOS Y OTROS BENEFICIOS		
Ingresos de Gestión		
Impuestos	0.00	0.00
Cuotas y Aportaciones de Seguridad Social	0.00	0.00
Contribuciones de Mejoras	0.00	0.00
Derechos	0.00	0.00
Productos	0.00	0.00
Aprovechamientos	0.00	0.00
Ingresos por Venta de Bienes y Prestación de Servicios	0.00	0.00
Participaciones, Aportaciones, Convenios, Incentivos Derivados de la Colaboración Fiscal, Fondos Distintos de Aportaciones, Transferencias, Asignaciones, Subsidios y Subvenciones, y Pensiones y Jubilaciones		
Participaciones, Aportaciones, Convenios, Incentivos Derivados de la Colaboración Fiscal y Fondos Distintos de Aportaciones	0.00	0.00
Transferencias, Asignaciones, Subsidios y Subvenciones, y Pensiones y Jubilaciones	0.00	0.00
Otros Ingresos y Beneficios		
Ingresos Financieros	0.00	0.00
Incremento por Variación de Inventarios	0.00	0.00
Disminución del Exceso de Estimaciones por Pérdida o Deterioro u Obsolescencia	0.00	0.00
Disminución del Exceso de Provisiones	0.00	0.00
Otros Ingresos y Beneficios Varios	0.00	0.00
Total de Ingresos y Otros Beneficios	0.00	0.00
GASTOS Y OTRAS PERDIDAS		
Gastos de Funcionamiento		
Servicios Personales	0.00	0.00
Materiales y Suministros	0.00	0.00
Servicios Generales	0.00	0.00
Transferencias, Asignaciones, Subsidios y Otras Ayudas		
Transferencias Internas y Asignaciones al Sector Público	0.00	0.00
Transferencias al Resto del Sector Público	0.00	0.00
Subsidios y Subvenciones	0.00	0.00
Ayudas Sociales	0.00	0.00
Pensiones y Jubilaciones	0.00	0.00
Transferencias a Fideicomisos, Mandatos y Contratos Análogos	0.00	0.00
Transferencias a la Seguridad Social	0.00	0.00
Donativos	0.00	0.00
Transferencias al Exterior	0.00	0.00
Participaciones y Aportaciones		
Participaciones	0.00	0.00
Aportaciones	0.00	0.00
Convenios	0.00	0.00
Intereses, Comisiones y Otros Gastos de la Deuda Pública		
Intereses de la Deuda Pública	0.00	0.00
Comisiones de la Deuda Pública	0.00	0.00
Gastos de la Deuda Pública	0.00	0.00
Costo por Coberturas	0.00	0.00
Apoyos Financieros	0.00	0.00
Otros Gastos y Pérdidas Extraordinarias		
Estimaciones, Depreciaciones, Deterioros, Obsolescencia y Amortizaciones	0.00	0.00
Provisiones	0.00	0.00



INSTITUTO MUNICIPAL DE PLANEACION DE AHOME SINALOA
ESTADO DE ACTIVIDADES
AL CIERRE DE 2022
(Cifras en Pesos)

IC-EA-01-2213

Concepto	2022	2021
Disminución de Inventarios	0.00	0.00
Otros Gastos	0.00	0.00
Inversión Pública		
Inversión Pública no Capitalizable	0.00	0.00
Total de Gastos y Otras Pérdidas	0.00	0.00
Resultados del Ejercicio (Ahorro/Desahorro)	0.00	0.00

Bajo protesta de decir verdad declaramos que los Estados Financieros y sus Notas, son razonablemente correctos y son responsabilidad del emisor

JAIME CANUTO IBARRA CAMPADE

LUIS CARLOS LARA DAMKEN

ADMINISTRACION

DIRECTOR GENERAL



INSTITUTO MUNICIPAL DE PLANEACION DE AHOME SINALOA
ESTADO DE SITUACION FINANCIERA
AL 31 DE DICIEMBRE DE 2022
 (Cifras en Pesos)

IC-ESF-02-2212

Concepto	2022		2021		Concepto	2022		2021	
ACTIVO					PASIVO				
Activo Circulante					Activo Circulante				
Efectivo y Equivalentes	388,571.73		184,889.00		Cuentas por Pagar a Corto Plazo	88,315.75		88,817.88	
Derechos a Recibir Efectivo o Equivalentes	12,857.61		7,152.44		Documentos por Pagar a Corto Plazo	0.00		0.00	
Derechos a Recibir Bienes o Servicios	0.00		0.00		Porción a Corto Plazo de la Deuda Pública a Largo Plazo	0.00		0.00	
Inventarios	0.00		0.00		Títulos y Valores a Corto Plazo	0.00		0.00	
Almacenes	0.00		0.00		Pasivos Diferidos a Corto Plazo	0.00		0.00	
Estimación por Pérdida o Deterioro de Activos Circulantes	0.00		0.00		Fondos y Bienes de Terceros en Garantía y/o Administración a Corto Plazo	0.00		0.00	
Otros Activos Circulantes	10,318.00		10,318.00		Provisiones a Corto Plazo	0.00		0.00	
Total de Activos Circulantes	411,747.34		202,369.44		Ciños Pasivos a Corto Plazo	0.00		0.00	
Activo No Circulante					Total de Pasivos Circulantes	88,315.75		88,817.88	
Inversiones Financieras a Largo Plazo	0.00		0.00		Pasivo No Circulante				
Derechos a Recibir Efectivo o Equivalentes a Largo Plazo	0.00		0.00		Cuentas por Pagar a Largo Plazo	0.00		0.00	
Bienes Inmuebles, Infraestructura y Construcciones en Proceso	0.00		0.00		Documentos por Pagar a Largo Plazo	0.00		0.00	
BIENES MUEBLES					Deuda Pública a Largo Plazo	0.00		0.00	
Bienes Muebles	600,149.48		581,243.80		Pasivos Diferidos a Largo Plazo	0.00		0.00	
Activos Intangibles	0.00		0.00		Fondos y Bienes de Terceros en Garantía y/o Administración a Largo Plazo	0.00		0.00	
Depreciación, Deterioro y Amortización Acumulada de Bienes	-566,490.25		-544,702.18		Provisiones a Largo Plazo	0.00		0.00	
Activos Diferidos	0.00		0.00		Total de Pasivos No Circulantes				
Estimación por Pérdida o Deterioro de Activos no Circulantes	0.00		0.00		TOTAL DEL PASIVO	88,315.75		88,817.88	
Otros Activos no Circulantes	0.00		0.00		HACIENDA PUBLICA/PATRIMONIO				
Total de Activos No Circulantes	33,669.23		36,541.62		Hacienda Pública/Patrimonio Contribuido	0.00		0.00	
TOTAL DEL ACTIVO	445,406.57		238,901.06		Aportaciones	0.00		0.00	
					Donaciones de Capital	0.00		0.00	
					Actualización de la Hacienda Pública/Patrimonio	0.00		0.00	
					Hacienda Pública /Patrimonio Generado	357,090.82		150,083.18	
					Resultados del Ejercicio (Ahorro/ Desahorro)	207,007.64		-114,740.55	
					Resultados de Ejercicios Anteriores	150,083.18		264,823.73	
					Revalúos	0.00		0.00	
					Reservas	0.00		0.00	
					Rectificaciones de Resultados de Ejercicios Anteriores	0.00		0.00	
					Exceso o Insuficiencia en la Actualización de la Hacienda Pública/ Patrimonio	0.00		0.00	
					Resultado por Posición Monetaria	0.00		0.00	
					Resultado por Tenencia de Activos no Monetarios	0.00		0.00	
					Total Hacienda Publica/Patrimonio	357,090.82		150,083.18	
					Total del Pasivo y Hacienda Publica/Patrimonio	445,406.57		238,901.06	

Bajo protesta de decir verdad declaramos que los Estados Financieros y sus notas, son razonablemente correctos y son responsabilidad del emisor.

JAMIE CARNUTO IBARRA ZAMIADE
 ADMINISTRACION

LUIS CARLOS LARA DAMKEN
 DIRECTOR GENERAL



INSTITUTO MUNICIPAL DE PLANEACION DE AHOME SINALOA
ESTADO DE SITUACION FINANCIERA
AL CIERRE DE 2022
(Cifras en Pesos)

IC-ESF-02-2213

Concepto	2022	2021	Concepto	2022	2021
ACTIVO					
PASIVO					
Activo Circulante			Pasivo Circulante		
Efectivo y Equivalentes	388,571.73	184,889.00	Cuentas por Pagar a Corto Plazo	88,315.75	88,817.88
Derechos a Recibir Efectivo o Equivalentes	12,857.61	7,152.44	Documentos por Pagar a Corto Plazo	0.00	0.00
Derechos a Recibir Bienes o Servicios	0.00	0.00	Porción a Corto Plazo de la Deuda Pública a Largo Plazo	0.00	0.00
Inventarios	0.00	0.00	Títulos y Valores a Corto Plazo	0.00	0.00
Almacenes	0.00	0.00	Pasivos Diferidos a Corto Plazo	0.00	0.00
Estimación por Pérdida o Deterioro de Activos Circulantes	0.00	0.00	Fondos y Bienes de Terceros en Garantía y/o Administración a Corto Plazo	0.00	0.00
Otros Activos Circulantes	10,318.00	10,318.00	Provisiones a Corto Plazo	0.00	0.00
			Otros Pasivos a Corto Plazo	0.00	0.00
Total de Activos Circulantes	411,747.34	202,359.44	Total de Pasivos Circulantes	88,315.75	88,817.88
Activo No Circulante			Pasivo No Circulante		
Inversiones Financieras a Largo Plazo	0.00	0.00	Cuentas por Pagar a Largo Plazo	0.00	0.00
Derechos a Recibir Efectivo o Equivalentes a Largo Plazo	0.00	0.00	Documentos por Pagar a Largo Plazo	0.00	0.00
Bienes inmuebles, Infraestructura y Construcciones en Proceso	0.00	0.00	Deuda Pública a Largo Plazo	0.00	0.00
BIENES MUEBLES			Pasivos Diferidos a Largo Plazo	0.00	0.00
Bienes Muebles	600,149.48	581,243.80	Fondos y Bienes de Terceros en Garantía y/o Administración a Largo Plazo	0.00	0.00
Activos Intangibles	0.00	0.00	Provisiones a Largo Plazo	0.00	0.00
Depreciación, Deterioro y Amortización Acumulada de Bienes	-556,490.25	-544,702.18	Total de Pasivos No Circulantes	0.00	0.00
Activos Diferidos	0.00	0.00			
Estimación por Pérdida o Deterioro de Activos no Circulantes	0.00	0.00	TOTAL DEL PASIVO	88,315.75	88,817.88
Otros Activos no Circulantes	0.00	0.00			
Total de Activos No Circulantes	33,659.23	36,541.62	HACIENDA PUBLICA/PATRIMONIO		
TOTAL DEL ACTIVO	445,406.57	238,901.06	Hacienda Pública/Patrimonio Contribuido	0.00	0.00
			Aportaciones	0.00	0.00
			Donaciones de Capital	0.00	0.00
			Actualización de la Hacienda Pública/Patrimonio	0.00	0.00
			Hacienda Pública /Patrimonio Generado	564,098.46	35,342.63
			Resultados del Ejercicio (Ahorro/ Desahorro)	207,007.64	-114,740.55
			Resultados de Ejercicios Anteriores	150,083.18	264,823.73
			Revalúos	0.00	0.00
			Reservas	0.00	0.00
			Rectificaciones de Resultados de Ejercicios Anteriores	0.00	0.00
			Exceso o Insuficiencia en la Actualización de la Hacienda Pública/ Patrimonio	0.00	0.00
			Resultado por Posición Monetaria	0.00	0.00
			Resultado por Tenencia de Activos no Monetarios	0.00	0.00
			Total Hacienda Pública/Patrimonio	357,090.82	150,083.18
			Total del Pasivo y Hacienda Pública/Patrimonio	445,406.57	238,901.06

Bajo protesta de decir verdad declaramos que los Estados Financieros y sus notas, son razonablemente correctos y son responsabilidad del emisor.

JAIME CANUTO IBARRA CAMIÑE

ADMINISTRACION

LUIS CARLOS LARA-DAMKEN

DIRECTOR GENERAL



INSTITUTO MUNICIPAL DE PLANEACION DE AHOME SINALOA
ESTADO DE VARIACION EN LA HACIENDA PUBLICA
DEL 1 DE ENERO AL 31 DE DICIEMBRE DE 2022
 (Cifras en Pesos)

IC-EVHP-03-2212

Concepto	Hacienda Pública / Patrimonio Contribuido	Hacienda Pública / Patrimonio Generado de Ejercicios Anteriores	Hacienda Pública / Patrimonio Generado del Ejercicio	Exceso o Insuficiencia en la Actualización de la Hacienda Pública / Patrimonio	TOTAL
Hacienda Pública / Patrimonio Contribuido Neto de 2021	0.00				0.00
Aportaciones	0.00				0.00
Donaciones de Capital	0.00				0.00
Actualización de la Hacienda Pública/ Patrimonio	0.00				0.00
Hacienda Pública / Patrimonio Generado Neto de 2021		264,823.73	-114,740.55		150,083.18
Resultados del Ejercicio (Ahorro/Desahorro)			-114,740.55		-114,740.55
Resultados de Ejercicios Anteriores		264,823.73			264,823.73
Revalúos		0.00			0.00
Reservas		0.00			0.00
Rectificaciones de Resultados de Ejercicios Anteriores		0.00			0.00
Exceso o Insuficiencia en la Actualización de la Hacienda Pública/ Patrimonio Neto de 2021				0.00	0.00
Resultado por Posición Monetaria				0.00	0.00
Resultado por Tenencia de Activos no Monetarios				0.00	0.00
Hacienda Pública / Patrimonio Neto Final de 2021	0.00	264,823.73	-114,740.55	0.00	150,083.18
Cambios en la Hacienda Pública / Patrimonio Contribuido Neto de 2022	0.00				0.00
Aportaciones	0.00				0.00
Donaciones de Capital	0.00				0.00
Actualización de la Hacienda Pública/ Patrimonio	0.00				0.00
Variaciones de la Hacienda Pública / Patrimonio Generado Neto de 2022		-114,740.55	321,748.19		207,007.64
Resultados del Ejercicio (Ahorro/Desahorro)			207,007.64		207,007.64
Resultados de Ejercicios Anteriores		-114,740.55			-114,740.55
Revalúos			0.00		0.00
Reservas			0.00		0.00
Rectificaciones de Resultados de Ejercicios Anteriores			0.00		0.00
Cambios en el Exceso o Insuficiencia en la Actualización de la Hacienda Pública/ Patrimonio Neto de 2022				0.00	0.00
Resultado por Posición Monetaria				0.00	0.00
Resultado por Tenencia de Activos no Monetarios				0.00	0.00
Hacienda Pública / Patrimonio Neto Final de 2022	0.00	150,083.18	207,007.64	0.00	357,090.82

Bajo protesta de decir verdad declaramos que los Estados Financieros y sus notas, son razonablemente correctos y son responsabilidad del emisor.

JAIME CANUTO IBARRA CAMIADEZ

LUIS CARLOS LARA DAMIKEN

ADMINISTRACION

DIRECTOR GENERAL



INSTITUTO MUNICIPAL DE PLANEACION DE AHOME SINALOA
ESTADO DE VARIACION EN LA HACIENDA PUBLICA
AL CIERRE DE 2022
(Cifras en Pesos)

IC-EV/HP-03-22/13

Concepto	Hacienda Pública / Patrimonio Contribuido	Hacienda Pública / Patrimonio Generado de Ejercicios Anteriores	Hacienda Pública / Patrimonio Generado del Ejercicio	Exceso o Insuficiencia en la Actualización de la Hacienda Pública / Patrimonio	TOTAL
Hacienda Pública / Patrimonio Contribuido Neto de 2021	0.00				0.00
Aportaciones	0.00				0.00
Donaciones de Capital	0.00				0.00
Actualización de la Hacienda Pública/Patrimonio	0.00				0.00
Hacienda Pública / Patrimonio Generado Neto de 2021		264,823.73	-114,740.55		150,083.18
Resultados del Ejercicio (Ahorro/Desahorro)		264,823.73	-114,740.55		-114,740.55
Resultados de Ejercicios Anteriores					264,823.73
Revalúos		0.00			0.00
Reservas		0.00			0.00
Rectificaciones de Resultados de Ejercicios Anteriores		0.00			0.00
Exceso o Insuficiencia en la Actualización de la Hacienda Pública/Patrimonio Neto de 2021				0.00	0.00
Resultado por Posición Monetaria					0.00
Resultado por Tenencia de Activos no Monetarios					0.00
Hacienda Pública / Patrimonio Neto Final de 2021	0.00	264,823.73	-114,740.55		150,083.18
Cambios en la Hacienda Pública / Patrimonio Contribuido Neto de 2022	0.00				0.00
Aportaciones	0.00				0.00
Donaciones de Capital	0.00				0.00
Actualización de la Hacienda Pública/Patrimonio	0.00				0.00
Variaciones de la Hacienda Pública / Patrimonio Generado Neto de 2022		-114,740.55	321,748.19		207,007.64
Resultados del Ejercicio (Ahorro/Desahorro)		-114,740.55	207,007.64		207,007.64
Resultados de Ejercicios Anteriores			114,740.55		0.00
Revalúos					0.00
Reservas					0.00
Rectificaciones de Resultados de Ejercicios Anteriores					0.00
Cambios en el Exceso o Insuficiencia en la Actualización de la Hacienda Pública/Patrimonio Neto de 2022				0.00	0.00
Resultado por Posición Monetaria					0.00
Resultado por Tenencia de Activos no Monetarios					0.00
Hacienda Pública / Patrimonio Neto Final de 2022	0.00	150,083.18	207,007.64		357,090.82

Bajo protesta de decir verdad declaramos que los Estados Financieros y sus notas, son razonablemente correctos y son responsabilidad del emisor.

JAIME CANUTO IBARRA CAMIADE
 ADMINISTRACION

LUIS CARLOS LARA DAMIKEN
 DIRECTOR GENERAL



INSTITUTO MUNICIPAL DE PLANEACION DE AHOME SINALOA
ESTADO DE CAMBIOS EN LA SITUACION FINANCIERA
DEL 1 DE ENERO AL 31 DE DICIEMBRE DE 2022
(Cifras en Pesos)

IC-ECSF-04-2212

	Origen	Aplicación
ACTIVO		206,505.51
ACTIVO CIRCULANTE		209,387.90
Efectivo y Equivalentes		203,682.73
Derechos a Recibir Efectivo o Equivalentes		5,705.17
Derechos a Recibir Bienes o Servicios	0.00	0.00
Inventarios	0.00	0.00
Almacenes	0.00	0.00
Estimación por Pérdida o Deterioro de Activos Circulantes	0.00	0.00
Otros Activos Circulantes	0.00	0.00
ACTIVO NO CIRCULANTE	2,882.39	
Inversiones Financieras a Largo Plazo	0.00	0.00
Derechos a Recibir Efectivo o Equivalentes a Largo Plazo	0.00	0.00
Bienes Inmuebles, Infraestructura y Construcciones en Proceso	0.00	0.00
Bienes Muebles		18,905.68
Activos Intangibles	0.00	0.00
Depreciación, Deterioro y Amortización Acumulada de Bienes	21,788.07	
Activos Diferidos	0.00	0.00
Estimación por Pérdida o Deterioro de Activos no Circulantes	0.00	0.00
Otros Activos no Circulantes	0.00	0.00
PASIVO		502.13
PASIVO CIRCULANTE		502.13
Cuentas por Pagar a Corto Plazo		502.13
Documentos por Pagar a Corto Plazo	0.00	0.00
Porción a Corto Plazo de la Deuda Pública a Largo Plazo	0.00	0.00
Títulos y Valores a Corto Plazo	0.00	0.00
Pasivos Diferidos a Corto Plazo	0.00	0.00
Fondos y Bienes de Terceros en Garantía y/o Administración a Corto Plazo	0.00	0.00
Provisiones a Corto Plazo	0.00	0.00
Otros Pasivos a Corto Plazo	0.00	0.00
PASIVO NO CIRCULANTE	0.00	0.00
Cuentas por Pagar a Largo Plazo	0.00	0.00
Documentos por Pagar a Largo Plazo	0.00	0.00
Deuda Pública a Largo Plazo	0.00	0.00
Pasivos Diferidos a Largo Plazo	0.00	0.00
Fondos y Bienes de Terceros en Garantía y/o Administración a Largo Plazo	0.00	0.00
Provisiones a Largo Plazo	0.00	0.00
HACIENDA PUBLICA/ PATRIMONIO	207,007.64	
HACIENDA PUBLICA/PATRIMONIO CONTRIBUIDO	0.00	0.00
Aportaciones	0.00	0.00
Donaciones de Capital	0.00	0.00
Actualización de la Hacienda Pública/Patrimonio	0.00	0.00
HACIENDA PUBLICA /PATRIMONIO GENERADO	207,007.64	
Resultados del Ejercicio (Ahorro/ Desahorro)	321,748.19	
Resultados de Ejercicios Anteriores		114,740.55
Revalúos	0.00	0.00
Reservas	0.00	0.00
Rectificaciones de Resultados de Ejercicios Anteriores	0.00	0.00
EXCESO O INSUFICIENCIA EN LA ACTUALIZACION DE LA HACIENDA PUBLICA/PATRIMONIO	0.00	0.00
Resultado por Posición Monetaria	0.00	0.00
Resultado por Tenencia de Activos no Monetarios	0.00	0.00

Bajo protesta de decir verdad declaramos que los Estados Financieros y sus notas, son razonablemente correctos y son responsabilidad del emisor.

JAIME CANUTO IBARRA CAMIADE

ADMINISTRACION

LUIS CARLOS LARA DAMKEN

DIRECTOR GENERAL



INSTITUTO MUNICIPAL DE PLANEACION DE AHOME SINALOA
ESTADO DE CAMBIOS EN LA SITUACION FINANCIERA
AL CIERRE DE 2022
(Cifras en Pesos)

IC-ECSF-04-2213

	Origen	Aplicación
ACTIVO		206,505.51
ACTIVO CIRCULANTE		209,387.90
Efectivo y Equivalentes		203,682.73
Derechos a Recibir Efectivo o Equivalentes		5,705.17
Derechos a Recibir Bienes o Servicios	0.00	0.00
Inventarios	0.00	0.00
Almacenes	0.00	0.00
Estimación por Pérdida o Deterioro de Activos Circulantes	0.00	0.00
Otros Activos Circulantes	0.00	0.00
ACTIVO NO CIRCULANTE	2,882.39	
Inversiones Financieras a Largo Plazo	0.00	0.00
Derechos a Recibir Efectivo o Equivalentes a Largo Plazo	0.00	0.00
Bienes Inmuebles, Infraestructura y Construcciones en Proceso	0.00	0.00
Bienes Muebles		18,905.68
Activos Intangibles	0.00	0.00
Depreciación, Deterioro y Amortización Acumulada de Bienes	21,788.07	
Activos Diferidos	0.00	0.00
Estimación por Pérdida o Deterioro de Activos no Circulantes	0.00	0.00
Otros Activos no Circulantes	0.00	0.00
PASIVO		502.13
PASIVO CIRCULANTE		502.13
Cuentas por Pagar a Corto Plazo		502.13
Documentos por Pagar a Corto Plazo	0.00	0.00
Porción a Corto Plazo de la Deuda Pública a Largo Plazo	0.00	0.00
Títulos y Valores a Corto Plazo	0.00	0.00
Pasivos Diferidos a Corto Plazo	0.00	0.00
Fondos y Bienes de Terceros en Garantía y/o Administración a Corto Plazo	0.00	0.00
Provisiones a Corto Plazo	0.00	0.00
Otros Pasivos a Corto Plazo	0.00	0.00
PASIVO NO CIRCULANTE	0.00	0.00
Cuentas por Pagar a Largo Plazo	0.00	0.00
Documentos por Pagar a Largo Plazo	0.00	0.00
Deuda Pública a Largo Plazo	0.00	0.00
Pasivos Diferidos a Largo Plazo	0.00	0.00
Fondos y Bienes de Terceros en Garantía y/o Administración a Largo Plazo	0.00	0.00
Provisiones a Largo Plazo	0.00	0.00
HACIENDA PUBLICA/ PATRIMONIO	207,007.64	
HACIENDA PUBLICA/PATRIMONIO CONTRIBUIDO	0.00	0.00
Aportaciones	0.00	0.00
Donaciones de Capital	0.00	0.00
Actualización de la Hacienda Pública/Patrimonio	0.00	0.00
HACIENDA PUBLICA /PATRIMONIO GENERADO	207,007.64	
Resultados del Ejercicio (Ahorro/ Desahorro)	114,740.55	
Resultados de Ejercicios Anteriores		114,740.55
Revalúos	0.00	0.00
Reservas	0.00	0.00
Rectificaciones de Resultados de Ejercicios Anteriores	0.00	0.00
EXCESO O INSUFICIENCIA EN LA ACTUALIZACION DE LA HACIENDA PUBLICA/PATRIMONIO	0.00	0.00
Resultado por Posición Monetaria	0.00	0.00
Resultado por Tenencia de Activos no Monetarios	0.00	0.00

Bajo protesta de decir verdad declaramos que los Estados Financieros y sus notas, son razonablemente correctos y son responsabilidad del emisor.

JAIME CANUTO IBARRA CAMADE

ADMINISTRACIÓN

LUIS CARLOS LARA DAMKEN

DIRECTOR GENERAL



INSTITUTO MUNICIPAL DE PLANEACION DE AHOME SINALOA

ESTADO DE FLUJOS DE EFECTIVO
DEL 1 DE ENERO AL 31 DE DICIEMBRE DE 2022

(Cifras en Pesos)

IC-EFE-05-2212

CONCEPTO	2022	2021
Flujos de Efectivo de las Actividades de Operación		
Origen	3,634,576.64	3,573,410.75
Impuestos	0.00	0.00
Cuotas y Aportaciones de Seguridad Social	0.00	0.00
Contribuciones de mejoras	0.00	0.00
Derechos	0.00	0.00
Productos	0.00	0.00
Aprovechamientos	0.00	0.00
Ingresos por Venta de Bienes y Prestación de Servicios	0.00	0.00
Participaciones, Aportaciones, Convenios, Incentivos Derivados de la Colaboración Fiscal y Fondos Distintos de Aportaciones	0.00	0.00
Transferencias, Asignaciones, Subsidios y Subvenciones, y Pensiones y Jubilaciones	3,633,095.83	3,573,317.83
Otros Orígenes de Operación	1,480.81	92.92
Aplicación	3,427,569.00	3,688,151.30
Servicios Personales	2,537,227.91	2,808,223.44
Materiales y Suministros	169,533.22	197,689.27
Servicios Generales	699,019.80	669,087.29
Transferencias Internas y Asignaciones al Sector Público	0.00	0.00
Transferencias al resto del Sector Público	0.00	0.00
Subsidios y Subvenciones	0.00	0.00
Ayudas Sociales	0.00	0.00
Pensiones y Jubilaciones	0.00	0.00
Transferencias a Fideicomisos, Mandatos y Contratos Análogos	0.00	0.00
Transferencias a la Seguridad Social	0.00	0.00
Donativos	0.00	0.00
Transferencias al Exterior	0.00	0.00
Participaciones	0.00	0.00
Aportaciones	0.00	0.00
Convenios	0.00	0.00
Otras Aplicaciones de Operación	21,788.07	13,151.30
Flujos netos de Efectivo por Actividades de Operación	207,007.64	-114,740.55
Flujos de Efectivo de las Actividades de Inversión		
Origen	-92,952.48	113,987.49
Bienes Inmuebles, Infraestructura y Construcciones en Proceso	0.00	0.00
Bienes Muebles	0.00	0.00
Otros Orígenes de Inversión	-92,952.48	113,987.49
Aplicación	-95,834.87	101,561.90
Bienes Inmuebles, Infraestructura y Construcciones en Proceso	0.00	0.00
Bienes Muebles	18,905.68	0.00
Otras Aplicaciones de Inversión	-114,740.55	101,561.90
Flujos netos de Efectivo por Actividades de Inversión	2,882.39	12,425.59
Flujo de Efectivo de las Actividades de Financiamiento		
Origen	7,238,886.09	7,572,503.14
Endeudamiento Neto	0.00	0.00
Interno	0.00	0.00
Externo	0.00	0.00
Otros Orígenes de Financiamiento	7,238,886.09	7,572,503.14
Aplicación	7,245,093.39	7,577,747.92
Servicios de la Deuda	0.00	0.00
Interno	0.00	0.00
Externo	0.00	0.00
Otras Aplicaciones de Financiamiento	7,245,093.39	7,577,747.92
Flujos Netos de Efectivo por Actividades de Financiamiento	-6,207.30	-5,244.78
Incremento/Disminución Neta en el Efectivo y Equivalentes al Efectivo	203,682.73	-107,559.74
Efectivo y Equivalentes al Efectivo al Inicio del Ejercicio		
Efectivo y Equivalentes al Efectivo al Final del Ejercicio		

Diferencia Balanza - Flujo

Bajo protesta de decir verdad declaramos que los Estados Financieros y sus notas, son razonablemente correctos y son responsabilidad del emisor.

JAIME CANUTO IBARRA CAMIADE

LUIS CARLOS LARA DAMKEN

ADMINISTRACIÓN

DIRECTOR GENERAL



INSTITUTO MUNICIPAL DE PLANEACION DE AHOME SINALOA

ESTADO DE FLUJOS DE EFECTIVO

AL CIERRE DE 2022

(Cifras en Pesos)

IC-EFE-05-2213

CONCEPTO	2022	2021
Flujos de Efectivo de las Actividades de Operación		
Origen	-3,634,576.64	-3,573,410.75
Impuestos	0.00	0.00
Cuotas y Aportaciones de Seguridad Social	0.00	0.00
Contribuciones de mejoras	0.00	0.00
Derechos	0.00	0.00
Productos	0.00	0.00
Aprovechamientos	0.00	0.00
Ingresos por Venta de Bienes y Prestación de Servicios	0.00	0.00
Participaciones, Aportaciones, Convenios, Incentivos Derivados de la Colaboración Fiscal y Fondos Distintos de Aportaciones	0.00	0.00
Transferencias, Asignaciones, Subsidios y Subvenciones, y Pensiones y Jubilaciones	-3,633,095.83	-3,573,317.83
Otros Orígenes de Operación	-1,480.81	-92.92
Aplicación	-3,427,569.00	-3,688,151.30
Servicios Personales	-2,537,227.91	-2,808,223.44
Materiales y Suministros	-169,533.22	-197,689.27
Servicios Generales	-699,019.80	-669,087.29
Transferencias Internas y Asignaciones al Sector Público	0.00	0.00
Transferencias al resto del Sector Público	0.00	0.00
Subsidios y Subvenciones	0.00	0.00
Ayudas Sociales	0.00	0.00
Pensiones y Jubilaciones	0.00	0.00
Transferencias a Fideicomisos, Mandatos y Contratos Análogos	0.00	0.00
Transferencias a la Seguridad Social	0.00	0.00
Donativos	0.00	0.00
Transferencias al Exterior	0.00	0.00
Participaciones	0.00	0.00
Aportaciones	0.00	0.00
Convenios	0.00	0.00
Otras Aplicaciones de Operación	-21,788.07	-13,151.30
Flujos netos de Efectivo por Actividades de Operación	-207,007.64	114,740.55
Flujos de Efectivo de las Actividades de Inversión		
Origen	207,007.64	0.00
Bienes Inmuebles, Infraestructura y Construcciones en Proceso	0.00	0.00
Bienes Muebles	0.00	0.00
Otros Orígenes de Inversión	207,007.64	0.00
Aplicación	0.00	114,740.55
Bienes Inmuebles, Infraestructura y Construcciones en Proceso	0.00	0.00
Bienes Muebles	0.00	0.00
Otras Aplicaciones de Inversión	0.00	114,740.55
Flujos netos de Efectivo por Actividades de Inversión	207,007.64	-114,740.55
Flujo de Efectivo de las Actividades de Financiamiento		
Origen	0.00	0.00
Endeudamiento Neto	0.00	0.00
Interno	0.00	0.00
Externo	0.00	0.00
Otros Orígenes de Financiamiento	0.00	0.00
Aplicación	0.00	0.00
Servicios de la Deuda	0.00	0.00
Interno	0.00	0.00
Externo	0.00	0.00
Otras Aplicaciones de Financiamiento	0.00	0.00
Flujos Netos de Efectivo por Actividades de Financiamiento	0.00	0.00
Incremento/Disminución Neta en el Efectivo y Equivalentes al Efectivo	0.00	0.00
Efectivo y Equivalentes al Efectivo al Inicio del Ejercicio		
Efectivo y Equivalentes al Efectivo al Final del Ejercicio		

Diferencia Balanza - Flujo

Bajo protesta de decir verdad declaramos que los Estados Financieros y sus notas, son razonablemente correctos y son responsabilidad del emisor.

JAIME CANUTO IBARRA CAMIADE

LUIS CARLOS LARA DAMKEN

ADMINISTRACION

DIRECTOR GENERAL



INSTITUTO MUNICIPAL DE PLANEACION DE AHOME SINALOA
NOTAS A LOS ESTADOS FINANCIEROS
AL 31 DE DICIEMBRE DE 2022
a) NOTAS DE DESGLOSE
(Cifras en Pesos)

IC-NEF-06-2212

I) Notas al Estado de Situación Financiera

Activo

1) EFECTIVO Y EQUIVALENTES

Descripción	2022	2021
Bancos/Tesorería	382,571.73	178,889.00
Fondos con Afectación Específica	6,000.00	6,000.00

2) Derechos a Recibir Efectivo y Equivalentes y Bienes o Servicios a Recibir

Descripción	2022	2021
Cuentas por Cobrar a Corto Plazo	0.05	0.00
Deudores Diversos por Cobrar a Corto Plazo	9,233.56	3,528.44
Otros Derechos a Recibir Efectivo o Equivalentes a Corto Plazo	3,624.00	3,624.00

3) Bienes Disponibles para su Transformación o Consumo (inventarios)

4) Inversiones Financieras

5) Bienes Muebles, Inmuebles e Intangibles

Descripción	2022	2021
Mobiliario y Equipo de Administración	600,149.48	581,243.80

6) Estimaciones y Deterioros

Descripción	2022	2021
Depreciación Acumulada de Bienes Muebles	566,490.25	544,702.18

7) OTROS ACTIVOS

Descripción	2022	2021
Valores en Garantía	10,318.00	10,318.00

Pasivo

1) Cuentas por Pagar a Corto Plazo

Descripción	2022	2021
Servicios Personales por Pagar a Corto Plazo	39,403.63	39,403.63
Proveedores por Pagar a Corto Plazo	4,951.58	4,951.58
Retenciones y Contribuciones por Pagar a Corto Plazo	43,960.46	44,462.59
Otras Cuentas por Pagar a Corto Plazo	0.08	0.08

2) Cuentas por Pagar a Largo Plazo

II) Notas al Estado de Actividades

Ingresos de Gestión

1) Ingresos Presupuestales

Descripción	2022	2021
Transferencias Internas y Asignaciones del Sector Público	3,633,095.83	3,573,317.83

2) Otros Ingresos

Descripción	2022	2021
Intereses Ganados de Valores, Créditos, Bonos y Otros.	346.01	0.00
Otros Ingresos y Beneficios Varios	1,134.80	92.92

Gastos y Otras Perdidas

1) Gastos Presupuestales

Descripción	2022	2021
Remuneraciones al Personal de Carácter Permanente	1,413,088.08	1,351,403.42
Remuneraciones Adicionales y Especiales	825,940.93	1,164,716.54
Seguridad Social	298,198.90	292,103.48
Materiales de Administración, Emisión de Documentos y Artículos Oficiales	56,123.69	101,962.14
Alimentos y Utensilios	5,851.79	1,190.16
Combustibles, Lubricantes y Aditivos	102,555.22	94,536.97
Vestuario, Blancos, Prendas de Protección y Artículos Deportivos	5,002.52	0.00
Servicios Básicos	100,226.99	86,587.56
Servicios de Arrendamiento	142,790.00	138,914.02
Servicios Profesionales, Científicos y Técnicos y Otros Servicios	180,469.90	169,600.00
Servicios de Instalación, Reparación, Mantenimiento y Conservación	132,819.19	142,456.87
Servicios de Comunicación Social y Publicidad	2,520.00	10,584.00
Servicios de Traslado y Viáticos	81,282.23	54,371.61
Otros Servicios Generales	58,911.49	66,573.23

2) Otros Gastos

Descripción	2022	2021
Depreciación de Bienes Muebles	21,788.07	12,425.59
Otros Gastos Varios	0.00	725.71

III) Notas al Estado de Variación de la Hacienda Pública

Descripción	2022	2021
HACIENDA PUBLICA /PATRIMONIO GENERADO	150,083.18	264,823.73
Resultados del Ejercicio (Ahorro/ Desahorro)	207,007.64	-114,740.55
Resultados de Ejercicios Anteriores	150,083.18	264,823.73

IV) Notas al Estado de Flujos de Efectivo

1) Efectivo y Equivalentes

Descripción	2022	2021
Bancos/Tesorería	382,571.73	178,889.00
Fondos con Afectación Específica	6,000.00	6,000.00

2) Adquisición de Bienes Muebles e Inmuebles

Descripción	2022	2021
Bienes Muebles		18,905.68
Mobiliario y Equipo de Administración		18,905.68

3) Conciliación de los Flujos de Efectivo Netos de las Actividades de Operación y la cuenta de Ahorro/Desahorro

Descripción	2022	2021
Ahorro/Desahorro antes de rubros Extraordinarios	185,219.57	-127,891.85
OTROS GASTOS Y PERDIDAS EXTRAORDINARIAS	21,788.07	13,151.30
Estimaciones, Depreciaciones, Deterioros, Obsolescencia y Amortizaciones	21,788.07	12,425.59
Depreciación de Bienes Muebles	21,788.07	12,425.59
Otros Gastos	0.00	725.71
Otros Gastos Varios	0.00	725.71

V) Conciliación Presupuestaria y Contable

1) Conciliación entre los Ingresos Presupuestarios y Contables

1. Ingresos Presupuestarios	3,633,095.83
2. Más Ingresos contables no presupuestarios	1,480.81
2.1 Ingresos Financieros	346.01
2.2 Incremento por Variación de Inventarios	0.00
2.3 Disminución del Exceso de Estimaciones por Pérdida o Deterioro u Obsolescencia	0.00
2.4 Disminución del Exceso de Provisiones	0.00
2.5 Otros Ingresos y Beneficios Varios	1,134.80
2.6 Otros Ingresos Contables No Presupuestarios	0.00
3. Menos Ingresos Presupuestarios No Contables	0.00
3.1 Aprovechamientos Patrimoniales	0.00
3.2 Ingresos Derivados de Financiamientos	0.00
3.3 Otros Ingresos Presupuestarios No Contables	0.00
Ingresos Contables (4 = 1 + 2 - 3)	3,634,576.64

Bajo protesta de decir verdad declaramos que los Estados Financieros y sus Notas, son razonablemente correctos y son responsabilidad del emisor

JAIME CANUTO IBARRA CAMIADE

ADMINISTRACION

LUIS CARLOS LARA DAMKEN

DIRECTOR GENERAL

2) Conciliación entre los Egresos Presupuestarios y Contables

1. Total de egresos (presupuestarios)	3,424,686.61
2. Menos egresos presupuestarios no contables	18,905.68
2.1 Materias Primas y Materiales de Producción y Comercialización	0.00
2.2 Materiales y Suministros	0.00
2.3 Mobiliario y Equipo de Administración	18,905.68
2.4 Mobiliario y Equipo Educativo y Recreativo	0.00
2.5 Equipo e Instrumental Médico y de Laboratorio	0.00
2.6 Vehículos y Equipo de Transporte	0.00
2.7 Equipo de Defensa y Seguridad	0.00
2.8 Maquinaria, Otros Equipos y Herramientas	0.00
2.9 Activos Biológicos	0.00
2.10 Bienes Inmuebles	0.00
2.11 Activos Intangibles	0.00
2.12 Obra Pública en Bienes de Dominio Público	0.00
2.13 Obra Pública en Bienes Propios	0.00
2.14 Acciones y Participaciones de Capital	0.00
2.15 Compra de Títulos y Valores	0.00
2.16 Concesión de Préstamos	0.00
2.17 Inversiones en Fideicomisos, Mandatos y Otros Análogos	0.00
2.18 Provisiones para Contingencias y Otras Erogaciones Especiales	0.00
2.19 Amortización de la Deuda Pública	0.00
2.20 Adeudos de Ejercicios Fiscales Anteriores (ADEFAS)	0.00
2.21 Otros Egresos Presupuestarios No Contables	0.00
3. Más gastos contables no presupuestales	21,788.07
3.1 Estimaciones, Depreciaciones, Deterioros, Obsolescencia y Amortizaciones	21,788.07
3.2 Provisiones	0.00
3.3 Disminución de Inventarios	0.00
3.4 Aumento por Insuficiencia de Estimaciones por Pérdida o Deterioro u Obsolescencia	0.00
3.5 Aumento por Insuficiencia de Provisiones	0.00
3.6 Otros Gastos	0.00
3.7 Otros Gastos Contables No Presupuestarios	0.00
4. Total de Gasto Contable (4 = 1 - 2 + 3)	3,427,569.00

Bajo protesta de decir verdad declaramos que los Estados Financieros y sus Notas, son razonablemente correctos y son responsabilidad del emisor

JAIME CANUTO IBARRA CAMPADE

LUIS CARLOS LARA DAMKEN

ADMINISTRACION

DIRECTOR GENERAL

b) NOTAS DE MEMORIA (CUENTAS DE ORDEN)

a) CUENTAS DE ORDEN DEUDORAS

7631	BIENES BAJO CONTRATO EN COMODATO	805,594.64
8110	Ley de Ingresos Estimada	3,675,000.00
8220	Presupuesto de Egresos por Ejercer	250,313.39
8250	Presupuesto de Egresos Devengado	3,097.78
8270	Presupuesto de Egresos Pagado	3,421,588.83

CUENTAS DE ORDEN ACREEDORAS

7641	CONTRATO DE COMODATO POR BIENES	805,594.64
8120	Ley de Ingresos por Ejecutar	41,904.17
8140	Ley de Ingresos Devengada	0.05
8150	Ley de Ingresos Recaudada	3,633,095.78
8210	Presupuesto de Egresos Aprobado	3,675,000.00

Bajo protesta de decir verdad declaramos que los Estados Financieros y sus notas, son razonablemente correctos y son responsabilidad del emisor.

JAIME CANUTO IBARRA CAMIADE

ADMINISTRACION

LUIS CARLOS LARA DAMKEN

DIRECTOR GENERAL



INSTITUTO MUNICIPAL DE PLANEACION DE AHOME SINALOA
NOTAS A LOS ESTADOS FINANCIEROS
CIERRE DEL EJERCICIO 2022
a) NOTAS DE DESGLOSE
(Cifras en Pesos)

IC-NEF-06-2213

I) Notas al Estado de Situación Financiera

Activo

1) EFECTIVO Y EQUIVALENTES

Descripción	2022	2021
Bancos/Tesorería	382,571.73	178,889.00
Fondos con Afectación Específica	6,000.00	6,000.00

2) Derechos a Recibir Efectivo y Equivalentes y Bienes o Servicios a Recibir

Descripción	2022	2021
Cuentas por Cobrar a Corto Plazo	0.05	0.00
Deudores Diversos por Cobrar a Corto Plazo	9,233.56	3,528.44
Otros Derechos a Recibir Efectivo o Equivalentes a Corto Plazo	3,624.00	3,624.00

3) Bienes Disponibles para su Transformación o Consumo (inventarios)

4) Inversiones Financieras

5) Bienes Muebles, Inmuebles e Intangibles

Descripción	2022	2021
Mobiliario y Equipo de Administración	600,149.48	581,243.80

6) Estimaciones y Deterioros

Descripción	2022	2021
Depreciación Acumulada de Bienes Muebles	566,490.25	544,702.18

7) OTROS ACTIVOS

Descripción	2022	2021
Valores en Garantía	10,318.00	10,318.00

Pasivo

1) Cuentas por Pagar a Corto Plazo

Descripción	2022	2021
Servicios Personales por Pagar a Corto Plazo	39,403.63	39,403.63
Proveedores por Pagar a Corto Plazo	4,951.58	4,951.58
Retenciones y Contribuciones por Pagar a Corto Plazo	43,960.46	44,462.59
Otras Cuentas por Pagar a Corto Plazo	0.08	0.08

2) Cuentas por Pagar a Largo Plazo

II) Notas al Estado de Actividades

Ingresos de Gestión

1) Ingresos Presupuestales

Descripción	2022	2021
Transferencias Internas y Asignaciones del Sector Público	0.00	3,573,317.83

2) Otros Ingresos

Descripción	2022	2021
Otros Ingresos y Beneficios Varios	0.00	92.92

Gastos y Otras Perdidas

1) Gastos Presupuestales

Descripción	2022	2021
Remuneraciones al Personal de Carácter Permanente	0.00	1,351,403.42
Remuneraciones Adicionales y Especiales	0.00	1,164,716.54
Seguridad Social	0.00	292,103.48
Materiales de Administración, Emisión de Documentos y Artículos Oficiales	0.00	101,962.14
Alimentos y Utensilios	0.00	1,190.16
Combustibles, Lubricantes y Aditivos	0.00	94,536.97
Servicios Básicos	0.00	86,587.56
Servicios de Arrendamiento	0.00	138,914.00
Servicios Profesionales, Científicos y Técnicos y Otros Servicios	0.00	169,600.00
Servicios de Instalación, Reparación, Mantenimiento y Conservación	0.00	142,456.87
Servicios de Comunicación Social y Publicidad	0.00	10,584.00
Servicios de Traslado y Viáticos	0.00	54,371.61
Otros Servicios Generales	0.00	66,573.23

2) Otros Gastos

Descripción	2022	2021
Depreciación de Bienes Muebles	0.00	12,425.59
Otros Gastos Varios	0.00	725.71

III) Notas al Estado de Variación de la Hacienda Pública

Descripción	2022	2021
HACIENDA PUBLICA /PATRIMONIO GENERADO	357,090.82	264,823.73
Resultados del Ejercicio (Ahorro/ Desahorro)	207,007.64	-114,740.55
Resultados de Ejercicios Anteriores	150,083.18	264,823.73

IV) Notas al Estado de Flujos de Efectivo

1) Efectivo y Equivalentes

Descripción	2022	2021
Bancos/Tesorería	382,571.73	178,889.00
Fondos con Afectación Específica	6,000.00	6,000.00

2) Adquisición de Bienes Muebles e Inmuebles

Descripción	2022	2021
Bienes Muebles		18,905.68
Mobiliario y Equipo de Administración		18,905.68

3) Conciliación de los Flujos de Efectivo Netos de las Actividades de Operación y la cuenta de Ahorro/Desahorro

Descripción	2022	2021
Ahorro/Desahorro antes de rubros Extraordinarios	185,219.57	-127,891.85
OTROS GASTOS Y PERDIDAS EXTRAORDINARIAS	0.00	13,151.30
Estimaciones, Depreciaciones, Deterioros, Obsolescencia y Amortizaciones	0.00	12,425.59
Depreciación de Bienes Muebles	0.00	12,425.59
Otros Gastos	0.00	725.71
Otros Gastos Varios	0.00	725.71

V) Conciliación Presupuestaria y Contable

1) Conciliación entre los Ingresos Presupuestarios y Contables

1. Ingresos Presupuestarios	3,633,095.83
2. Más Ingresos contables no presupuestarios	0.00
2.1 Ingresos Financieros	0.00
2.2 Incremento por Variación de Inventarios	0.00
2.3 Disminución del Exceso de Estimaciones por Pérdida o Deterioro u Obsolescencia	0.00
2.4 Disminución del Exceso de Provisiones	0.00
2.5 Otros Ingresos y Beneficios Varios	0.00
2.6 Otros Ingresos Contables No Presupuestarios	0.00
3. Menos Ingresos Presupuestarios No Contables	0.00
3.1 Aprovechamientos Patrimoniales	0.00
3.2 Ingresos Derivados de Financiamientos	0.00
3.3 Otros Ingresos Presupuestarios No Contables	0.00
Ingresos Contables (4 = 1 + 2 - 3)	3,633,095.83

Bajo protesta de decir verdad declaramos que los Estados Financieros y sus Notas, son razonablemente correctos y son responsabilidad del emisor

JAIME CANUTO IBARRA CAMIADE

LUIS CARLOS LARA DAMKEN

ADMINISTRACION

DIRECTOR GENERAL

2) Conciliación entre los Egresos Presupuestarios y Contables

1. Total de egresos (presupuestarios)	3,424,686.61
2. Menos egresos presupuestarios no contables	18,905.68
2.1 Materias Primas y Materiales de Producción y Comercialización	0.00
2.2 Materiales y Suministros	0.00
2.3 Mobiliario y Equipo de Administración	18,905.68
2.4 Mobiliario y Equipo Educativo y Recreativo	0.00
2.5 Equipo e Instrumental Médico y de Laboratorio	0.00
2.6 Vehículos y Equipo de Transporte	0.00
2.7 Equipo de Defensa y Seguridad	0.00
2.8 Maquinaria, Otros Equipos y Herramientas	0.00
2.9 Activos Biológicos	0.00
2.10 Bienes Inmuebles	0.00
2.11 Activos Intangibles	0.00
2.12 Obra Pública en Bienes de Dominio Público	0.00
2.13 Obra Pública en Bienes Propios	0.00
2.14 Acciones y Participaciones de Capital	0.00
2.15 Compra de Títulos y Valores	0.00
2.16 Concesión de Préstamos	0.00
2.17 Inversiones en Fideicomisos, Mandatos y Otros Análogos	0.00
2.18 Provisiones para Contingencias y Otras Erogaciones Especiales	0.00
2.19 Amortización de la Deuda Pública	0.00
2.20 Adeudos de Ejercicios Fiscales Anteriores (ADEFAS)	0.00
2.21 Otros Egresos Presupuestarios No Contables	0.00
3. Más gastos contables no presupuestales	-3,405,780.93
3.1 Estimaciones, Depreciaciones, Deterioros, Obsolescencia y Amortizaciones	0.00
3.2 Provisiones	0.00
3.3 Disminución de Inventarios	0.00
3.4 Aumento por Insuficiencia de Estimaciones por Pérdida o Deterioro u Obsolescencia	0.00
3.5 Aumento por Insuficiencia de Provisiones	0.00
3.6 Otros Gastos	0.00
3.7 Otros Gastos Contables No Presupuestarios	-3,405,780.93
4. Total de Gasto Contable (4 = 1 - 2 + 3)	0.00

Bajo protesta de decir verdad declaramos que los Estados Financieros y sus Notas, son razonablemente correctos y son responsabilidad del emisor

JAIMÉ CANUTO IBARRA CAMIADE

LUIS CARLOS LARA DAMKEN

ADMINISTRACION

DIRECTOR GENERAL

b) NOTAS DE MEMORIA (CUENTAS DE ORDEN)

a) CUENTAS DE ORDEN DEUDORAS

7631 BIENES BAJO CONTRATO EN COMODATO 805,594.64

CUENTAS DE ORDEN ACREEDORAS

7641 CONTRATO DE COMODATO POR BIENES 805,594.64

Bajo protesta de decir verdad declaramos que los Estados Financieros y sus notas, son razonablemente correctos y son responsabilidad del emisor.

JAME CANUTO IBARRA CAMIADE

LUIS CARLOS LARA DAMKEN

ADMINISTRACION

DIRECTOR GENERAL



INSTITUTO MUNICIPAL DE PLANEACION DE AHOME SINALOA

INFORMES SOBRE PASIVOS CONTINGENTES

DEL 1 DE ENERO AL 31 DE DICIEMBRE DE 2022

IC-IPC-07-2212

CONCEPTO

DESCRIPCION

TOTAL DE PASIVOS CONTINGENTES

DE CONFORMIDAD CON EL ARTÍCULO 46 FRACCIÓN I, INCISO F DE LA LGCG, SE MANIFIESTA QUE NO SE CUENTA CON PASIVOS CONTINGENTES

Bajo protesta de decir verdad declaramos que los Estados Financieros y sus notas, son razonablemente correctos y son responsabilidad del emisor.

JAIME CANUTO IBARRA CAMIADE

LUIS CARLOS LARA DAMKEN

ADMINISTRACION

DIRECTOR GENERAL



INSTITUTO MUNICIPAL DE PLANEACION DE AHOME SINALOA

INFORMES SOBRE PASIVOS CONTINGENTES

AL CIERRE DE 2022

IC-IPC-07-2213

CONCEPTO	DESCRIPCION
----------	-------------

TOTAL DE PASIVOS CONTINGENTES

DE CONFORMIDAD CON EL ARTÍCULO 46 FRACCIÓN I, INCISO F DE LA LGCG, SE MANIFIESTA QUE NO SE CUENTA CON PASIVOS CONTINGENTES

Bajo protesta de decir verdad declaramos que los Estados Financieros y sus notas, son razonablemente correctos y son responsabilidad del emisor.

JAIME CANUTO BARRA CAMIADE

LUIS CARLOS LARA DAMKEN

ADMINISTRACION

DIRECTOR GENERAL

INSTITUTO MUNICIPAL DE PLANEACION DE AHOME SINALOA
ESTADO ANALITICO DEL ACTIVO
DEL 1 DE ENERO AL 31 DE DICIEMBRE DE 2022
(Cifras en Pesos)

IC-EAA-08-2212

Concepto	Saldo Inicial	Cargos del Periodo	Abonos del Periodo	Saldo Final	Variación del Periodo
ACTIVO	238,901.06	7,381,191.79	7,174,686.28	445,406.57	206,505.51
ACTIVO CIRCULANTE	202,359.44	7,362,286.11	7,152,898.21	411,747.34	209,387.90
Efectivo y Equivalentes	184,889.00	3,641,930.13	3,438,247.40	388,571.73	203,682.73
Derechos a Recibir Efectivo o Equivalentes	7,152.44	3,720,355.98	3,714,650.81	12,857.61	5,705.17
Derechos a Recibir Bienes o Servicios	0.00	0.00	0.00	0.00	0.00
Inventarios	0.00	0.00	0.00	0.00	0.00
Almacenes	0.00	0.00	0.00	0.00	0.00
Estmación por Pérdida o Deterioro de Actvos Circulantes	0.00	0.00	0.00	0.00	0.00
Otros Actvos Circulantes	10,318.00	0.00	0.00	10,318.00	0.00
ACTIVO NO CIRCULANTE	36,541.62	18,905.68	21,788.07	33,659.23	-2,882.39
Inversiones Financieras a Largo Plazo	0.00	0.00	0.00	0.00	0.00
Derechos a Recibir Efectivo o Equivalentes a Largo Plazo	0.00	0.00	0.00	0.00	0.00
Bienes Inmuebles, Infraestructura y Construcciones en Proceso	0.00	0.00	0.00	0.00	0.00
BIENES MUEBLES	0.00	0.00	0.00	0.00	0.00
Bienes Muebles	581,243.80	18,905.68	0.00	600,149.48	18,905.68
Actvos Intangibles	0.00	0.00	0.00	0.00	0.00
Depreciación, Deterioro y Amortización Acumulada de Bienes	-544,702.18	0.00	21,788.07	-566,490.25	-21,788.07
Actvos Diferidos	0.00	0.00	0.00	0.00	0.00
Estmación por Pérdida o Deterioro de Actvos no Circulantes	0.00	0.00	0.00	0.00	0.00
Otros Actvos no Circulantes	0.00	0.00	0.00	0.00	0.00

Bajo protesta de decir verdad declaramos que los Estados Financieros y sus notas, son razonablemente correctos y son responsabilidad del emisor.

JAIME CANUTO IBARRA CAMIADE

LUIS CARLOS LARA DAMKEN

ADMINISTRACION

DIRECTOR GENERAL



INSTITUTO MUNICIPAL DE PLANEACION DE AHOME SINALOA
ESTADO ANALITICO DE LA DEUDA Y OTROS PASIVOS
DEL 1 DE ENERO AL 31 DE DICIEMBRE DE 2022
(Cifras en Pesos)

IC-EADOP-09-2212

Denominación de las Deudas	Moneda de Contratación	Institución o País Acreedor	Saldo Inicial del Periodo	Saldo Final del Periodo
DEUDA PÚBLICA				
Corto Plazo				
Deuda Interna				
Instituciones de Crédito	Pesos	México	0.00	0.00
Títulos y Valores	Pesos	México	0.00	0.00
Arrendamientos Financieros	Pesos	México	0.00	0.00
Deuda Externa				
Organismos Financieros Internacionales	Pesos	México	0.00	0.00
Deuda Bilateral	Pesos	México	0.00	0.00
Títulos y Valores	Pesos	México	0.00	0.00
Arrendamientos Financieros	Pesos	México	0.00	0.00
Subtotal de Deuda Pública a Corto Plazo			0.00	0.00
Largo Plazo				
Deuda Interna				
Instituciones de Crédito	Pesos	México	0.00	0.00
Títulos y Valores	Pesos	México	0.00	0.00
Arrendamientos Financieros	Pesos	México	0.00	0.00
Deuda Externa				
Organismos Financieros Internacionales	Pesos	México	0.00	0.00
Deuda Bilateral	Pesos	México	0.00	0.00
Títulos y Valores	Pesos	México	0.00	0.00
Arrendamientos Financieros	Pesos	México	0.00	0.00
Subtotal de Deuda Pública a Largo Plazo			0.00	0.00
Total de Otros Pasivos			88,817.88	88,315.75
	Pesos	México		
Total de Deuda Pública y Otros Pasivos			88,817.88	88,315.75

Bajo protesta de decir verdad declaramos que los Estados Financieros y sus notas, son razonablemente correctos y son responsabilidad del emisor.

JAIME CANUTO IBARRA CAMPADE

LUIS CARLOS LARA DAMKEN

ADMINISTRACION


DIRECTOR GENERAL


Rubro de Ingresos	Estimado		Ampliaciones y Reducciones		Ingreso Modificado		Devengado		Recaudado		Diferencia	
	(1)	(2)	(3 = 1 + 2)	(4)	(5)	(6 = 5 - 1)						
Impuestos	0	0	0	0	0	0	0	0	0	0	0	0
Cuotas y Aportaciones de Seguridad Social	0	0	0	0	0	0	0	0	0	0	0	0
Contribuciones de Mejoras	0	0	0	0	0	0	0	0	0	0	0	0
Derechos	0	0	0	0	0	0	0	0	0	0	0	0
Productos	0	0	0	0	0	0	0	0	0	0	0	0
Aprovechamientos	0	0	0	0	0	0	0	0	0	0	0	0
Ingresos por Venta de Bienes, Prestación de Servicios y Otros Ingresos	0	0	0	0	0	0	0	0	0	0	0	0
Participaciones, Aportaciones, Convenios, Incentivos Derivados de la	0	0	0	0	0	0	0	0	0	0	0	0
Colaboración Fiscal y Fondos Distintos de Aportaciones	0	0	0	0	0	0	0	0	0	0	0	0
Transferencias, Asignaciones, Subsidios y Subvenciones, y Pensiones y Jubilaciones	3,675,000.00	0	3,675,000.00	0	3,675,000.00	0	0	0	0	3,633,095.83	-41,904.22	-41,904.22
Ingresos Derivados de Financiamientos	3,675,000.00	0	3,675,000.00	0	3,675,000.00	0	0	0	0	3,633,095.78	-41,904.22	-41,904.22
Total	3,675,000.00	0.00	3,675,000.00	0.00	3,675,000.00	0.00	0.00	3,633,095.83	3,633,095.78	3,633,095.78	0.00	0.00

Estado Analitico de Ingresos Por Fuente de Financiamiento	Estimado		Ampliaciones y Reducciones		Ingreso Modificado		Devengado		Recaudado		Diferencia	
	(1)	(2)	(3 = 1 + 2)	(4)	(5)	(6 = 5 - 1)						
Ingresos del Poder Ejecutivo Federal o Estatal y de los Municipios	0	0	0	0	0	0	0	0	0	0	0	0
Impuestos	0	0	0	0	0	0	0	0	0	0	0	0
Cuotas y Aportaciones de Seguridad Social	0	0	0	0	0	0	0	0	0	0	0	0
Contribuciones de Mejoras	0	0	0	0	0	0	0	0	0	0	0	0
Derechos	0	0	0	0	0	0	0	0	0	0	0	0
Productos	0	0	0	0	0	0	0	0	0	0	0	0
Aprovechamientos	0	0	0	0	0	0	0	0	0	0	0	0
Participaciones, Aportaciones, Convenios, Incentivos Derivados de la	0	0	0	0	0	0	0	0	0	0	0	0
Colaboración Fiscal y Fondos Distintos de Aportaciones	0	0	0	0	0	0	0	0	0	0	0	0
Transferencias, Asignaciones, Subsidios y Subvenciones, y Pensiones y Jubilaciones	0	0	0	0	0	0	0	0	0	0	0	0
Ingresos de los Entes Públicos de los Poderes Legislativo y Judicial, de los Órganos Autónomos y del Sector Paraestatal o Paramunicipal, así como de las Empresas Productivas del Estado	0	0	0	0	0	0	0	0	0	0	0	0
Cuotas y Aportaciones de Seguridad Social	0	0	0	0	0	0	0	0	0	0	0	0
Productos	0	0	0	0	0	0	0	0	0	0	0	0
Ingresos por Venta de Bienes, Prestación de Servicios y Otros Ingresos	0	0	0	0	0	0	0	0	0	0	0	0
Transferencias, Asignaciones, Subsidios y Subvenciones, y Pensiones y Jubilaciones	0	0	0	0	0	0	0	0	0	0	0	0
Ingresos Derivados de Financiamientos	0	0	0	0	0	0	0	0	0	0	0	0
Ingresos Derivados de Financiamientos	0	0	0	0	0	0	0	0	0	0	0	0
Total	0.00	0.00	0.00	0.00	0.00	0.00	0.00	0.00	0.00	0.00	0.00	0.00

Ingresos excedentes
3,633,095.83

Bajo protesta de decir verdad declaramos que los Estados Financieros y sus notas, son razonablemente correctos y son responsabilidad del emisor.


JAIME CANUTO BARRERA CAMJADE
 ADMINISTRACION


LUIS CARLOS LARA DAMKEN
 DIRECTOR GENERAL



INSTITUTO MUNICIPAL DE PLANEACION DE AHOME SINALOA

ESTADO ANALITICO DE INGRESOS POR RUBRO, TIPO, CLASE, CONCEPTO

DEL 1 DE ENERO AL 31 DE ENERO DE 2022

IPT-EAIRTCC-11-2201

Rubro / Tipo / Clase / Concepto	Ingreso					Diferencia (6 = 5 - 1)
	Estimado (1)	Ampliaciones y Reducciones (2)	Modificado (3 = 1 + 2)	Devengado (4)	Recaudado (5)	
900000 Transferencias, Asignaciones, Subsidios y Subvenciones, y	3,675,000.00	0.00	3,675,000.00	234,114.31	234,114.31	-3,440,885.69
910000 Transferencias y Asignaciones	3,675,000.00	0.00	3,675,000.00	234,114.31	234,114.31	-3,440,885.69
910100 TRANSFERENCIAS, ASIGNACIONES, SUBSIDIOS Y OTRAS A	3,675,000.00	0.00	3,675,000.00	234,114.31	234,114.31	-3,440,885.69
910101 H. AYUNTAMIENTO DE AHOME	3,675,000.00	0.00	3,675,000.00	234,114.31	234,114.31	-3,440,885.69
Total	3,675,000.00	0.00	3,675,000.00	234,114.31	234,114.31	0.00

Ingresos excedentes 0.00

Bajo protesta de decir verdad declaramos que los Estados Financieros y sus notas, son razonablemente correctos y son responsabilidad del emisor.

JAIME CANUTO IBARRA CAMIADE

ADMINISTRACION

LUIS CARLOS LARA DAMKEN

DIRECTOR GENERAL



INSTITUTO MUNICIPAL DE PLANEACION DE AHOME SINALOA
ESTADO ANALITICO DEL EJERCICIO DEL PRESUPUESTO DE EGRESOS
CLASIFICACION ADMINISTRATIVA
DEL 1 DE ENERO AL 31 DE DICIEMBRE DE 2022

IPT-EAEPECA-12-2212

Concepto	Egresos					Subejercicio
	Aprobado	Ampliaciones/ (Reducciones)	Modificado	Devengado	Pagado	
	(1)	(2)	3 = (1 + 2)	(4)	(5)	6 = (3 - 4)
	3,675,000.00	-	3,675,000.00	3,424,686.61	3,421,588.83	250,313.39

1-INSTITUTO MUNICIPAL DE PLANEACION DE AHOME SINALOA

TOTAL DEL GASTO	3,675,000.00	0.00	3,675,000.00	3,424,686.61	3,421,588.83	250,313.39
------------------------	--------------	------	--------------	--------------	--------------	------------



INSTITUTO MUNICIPAL DE PLANEACION DE AHOME SINALOA
ESTADO ANALITICO DEL EJERCICIO DEL PRESUPUESTO DE EGRESOS
CLASIFICACION ADMINISTRATIVA
DEL 1 DE ENERO AL 31 DE DICIEMBRE DE 2022

IPT-EAERPECA-12-2212

Concepto	Egresos				Subejercicio	
	Aprobado	Ampliaciones/ (Reducciones)	Modificado	Devengado		Pagado
	(1)	(2)	3 = (1 + 2)	(4)		(5)
Entidades Paraestatales y Fideicomisos No Empresariales y No Financieros	3,675,000.00	-	3,675,000.00	3,424,686.61	3,421,588.83	
Instituciones Públicas de la Seguridad Social	-	-	-	-	-	
Entidades Paraestatales Empresariales No Financieras con Participación Estatal Mayoritaria	-	-	-	-	-	
Fideicomisos Empresariales No Financieros con Participación Estatal Mayoritaria	-	-	-	-	-	
Entidades Paraestatales Empresariales Financieras Monetarias con Participación Estatal Mayoritaria	-	-	-	-	-	
Entidades Paraestatales Empresariales Financieras No Monetarias con Participación Estatal Mayoritaria	-	-	-	-	-	
Fideicomisos Financieros Públicos con Participación Estatal Mayoritaria	-	-	-	-	-	
TOTAL DEL GASTO	3,675,000.00	0.00	3,675,000.00	3,424,686.61	3,421,588.83	

250,313.39

Bajo protesta de decir verdad declaramos que los Estados Financieros y sus notas, son razonablemente correctos y son responsabilidad del emisor.

JAIMÉ CANUTO BARRA CAMIADE

ADMINISTRACION

LUIS CARLOS LARA DAMKEN

DIRECTOR GENERAL





INSTITUTO MUNICIPAL DE PLANEACION DE AHOME SINALOA
ESTADO ANALITICO DEL EJERCICIO DEL PRESUPUESTO DE EGRESOS
CLASIFICACION ECONOMICA (POR TIPO DE GASTO)
DEL 1 DE ENERO AL 31 DE DICIEMBRE DE 2022

IPT-EAEPCECTG-13-2212

Concepto	Egresos					Subejercicio 6 = (3 - 4)
	Aprobado (1)	Ampliaciones/ (Reducciones) (2)	Modificado 3 = (1 + 2)	Devengado (4)	Pagado (5)	
Gasto Corriente	3,644,852.97	9,692.00	3,654,544.97	3,405,780.93	3,402,683.15	248,764.04
Gasto de Capital	30,147.03	-9,692.00	20,455.03	18,905.68	18,905.68	1,549.35
Amortización de la deuda y disminución de pasivos	0.00	0.00	0.00	0.00	0.00	0.00
Pensiones y Jubilaciones	0.00	0.00	0.00	0.00	0.00	0.00
Participaciones	0.00	0.00	0.00	0.00	0.00	0.00
TOTAL DEL GASTO	3,675,000.00	0.00	3,675,000.00	3,424,686.61	3,421,588.83	250,313.39

Bajo protesta de decir verdad declaramos que los Estados Financieros y sus notas, son razonablemente correctos y son responsabilidad del emisor.


JAIIME CANUTO IBARRA CAMIADE
 ADMINISTRACION


LUIS CARLOS LARA DAMIEN
 DIRECTOR GENERAL

INSTITUTO MUNICIPAL DE PLANEACION DE AHOMIE SINALOA
ESTADO ANALITICO DEL EJERCICIO DEL PRESUPUESTO DE EGRESOS
CLASIFICACION POR OBJETO DEL GASTO (CAPITULO - CONCEPTO)
DEL 1 DE ENERO AL 31 DE DICIEMBRE DE 2022

IPT-EAEPGOC-14-2212

Concepto	Egresos					Subejercicio 6 = (3 - 4)
	Aprobado	Ampliaciones/ (Reducciones)	Modificado	Devengado	Pagado	
	(1)	(2)	3 = (1 + 2)	(4)	(5)	
SERVICIOS PERSONALES	2,801,952.97	-15,961.02	2,785,991.95	2,537,227.91	2,537,227.91	248,764.04
REMUNERACIONES AL PERSONAL DE CARÁCTER PERMANENTE	1,350,560.50	62,528.00	1,413,088.50	1,413,088.08	1,413,088.08	0.42
REMUNERACIONES AL PERSONAL DE CARÁCTER TRANSITORIO	0.00	0.00	0.00	0.00	0.00	0.00
REMUNERACIONES ADICIONALES Y ESPECIALES	1,004,078.00	-78,489.02	925,588.98	825,940.93	825,940.93	99,648.05
SEGURIDAD SOCIAL	334,502.00	0.00	334,502.00	298,198.90	298,198.90	36,303.10
OTRAS PRESTACIONES SOCIALES Y ECONÓMICAS	0.00	0.00	0.00	0.00	0.00	0.00
PREVISIONES	0.00	0.00	0.00	0.00	0.00	0.00
PAGO DE ESTÍMULOS A SERVIDORES PÚBLICOS	112,812.47	0.00	112,812.47	0.00	0.00	112,812.47
MATERIALES Y SUMINISTROS	172,340.00	-2,806.78	169,533.22	169,533.22	169,533.22	0.00
MATERIALES DE ADMINISTRACIÓN, EMISIÓN DE DOCUMENTOS Y ARTÍCULOS OFICIALES	95,840.00	-99,716.31	56,123.69	56,123.69	56,123.69	0.00
ALIMENTOS Y UTENSILIOS	4,500.00	1,351.79	5,851.79	5,851.79	5,851.79	0.00
MATERIAS PRIMAS Y MATERIALES DE PRODUCCIÓN Y COMERCIALIZACIÓN	0.00	0.00	0.00	0.00	0.00	0.00
MATERIALES Y ARTÍCULOS DE CONSTRUCCIÓN Y DE REPARACIÓN	0.00	0.00	0.00	0.00	0.00	0.00
PRODUCTOS QUÍMICOS, FARMACÉUTICOS Y DE LABORATORIO	0.00	0.00	0.00	0.00	0.00	0.00
COMBUSTIBLES, LUBRICANTES Y ADITIVOS	72,000.00	30,555.22	102,555.22	102,555.22	102,555.22	0.00
VESTUARIO, BLANCOS, PRENDAS DE PROTECCIÓN Y ARTÍCULOS DEPORTIVOS	0.00	5,002.52	5,002.52	5,002.52	5,002.52	0.00
MATERIALES Y SUMINISTROS PARA SEGURIDAD	0.00	0.00	0.00	0.00	0.00	0.00
HERRAMIENTAS, REFACCIONES Y ACCESORIOS MENORES	0.00	0.00	0.00	0.00	0.00	0.00
SERVICIOS GENERALES	670,560.00	28,459.80	699,019.80	699,019.80	699,019.80	0.00
SERVICIOS BÁSICOS	97,200.00	3,026.99	100,226.99	100,226.99	100,226.99	0.00
SERVICIOS DE ARRENDAMIENTO	139,200.00	3,590.00	142,790.00	142,790.00	142,790.00	0.00
SERVICIOS PROFESIONALES, CIENTÍFICOS, TÉCNICOS Y OTROS SERVICIOS	149,660.00	30,809.90	180,469.90	180,469.90	180,469.90	0.00
SERVICIOS FINANCIEROS, BANCARIOS Y COMERCIALES	15,000.00	-15,000.00	0.00	0.00	0.00	0.00
SERVICIOS DE INSTALACIÓN, REPARACIÓN, MANTENIMIENTO Y CONSERVACIÓN	120,000.00	12,819.19	132,819.19	132,819.19	132,439.19	0.00



INSTITUTO MUNICIPAL DE PLANEACION DE AHOME SINALOA
ESTADO ANALITICO DEL EJERCICIO DEL PRESUPUESTO DE EGRESOS
CLASIFICACION POR OBJETO DEL GASTO (CAPITULO - CONCEPTO)
DEL 1 DE ENERO AL 31 DE DICIEMBRE DE 2022

IPT-EAEPPEOGCC-14-2212

Concepto	Egresos					Subejercicio 6 = (3 - 4)
	Aprobado	Ampliaciones/ (Reducciones)	Modificado	Devengado	Pagado	
	(1)	(2)	3 = (1 + 2)	(4)	(5)	
SERVICIOS DE COMUNICACIÓN SOCIAL Y PUBLICIDAD	8,000.00	-5,480.00	2,520.00	2,520.00	2,520.00	0.00
SERVICIOS DE TRASLADO Y VIÁTICOS	70,000.00	11,282.23	81,282.23	81,282.23	78,564.45	0.00
SERVICIOS OFICIALES	0.00	0.00	0.00	0.00	0.00	0.00
OTROS SERVICIOS GENERALES	71,500.00	-12,588.51	58,911.49	58,911.49	58,911.49	0.00
TRANSFERENCIAS, ASIGNACIONES, SUBSIDIOS Y OTRAS AYUDAS	0.00	0.00	0.00	0.00	0.00	0.00
TRANSFERENCIAS INTERNAS Y ASIGNACIONES AL SECTOR PÚBLICO	0.00	0.00	0.00	0.00	0.00	0.00
TRANSFERENCIAS AL RESTO DEL SECTOR PÚBLICO	0.00	0.00	0.00	0.00	0.00	0.00
SUBSIDIOS Y SUBVENCIONES	0.00	0.00	0.00	0.00	0.00	0.00
AYUDAS SOCIALES	0.00	0.00	0.00	0.00	0.00	0.00
PENSIONES Y JUBILACIONES	0.00	0.00	0.00	0.00	0.00	0.00
TRANSFERENCIAS A FIDEICOMISOS, MANDATOS Y OTROS ANÁLOGOS	0.00	0.00	0.00	0.00	0.00	0.00
TRANSFERENCIAS A LA SEGURIDAD SOCIAL	0.00	0.00	0.00	0.00	0.00	0.00
DONATIVOS	0.00	0.00	0.00	0.00	0.00	0.00
TRANSFERENCIAS AL EXTERIOR	0.00	0.00	0.00	0.00	0.00	0.00
BIENES MUEBLES, INMUEBLES E INTANGIBLES	30,147.03	-9,692.00	20,455.03	18,905.68	18,905.68	1,549.35
MOBILIARIO Y EQUIPO DE ADMINISTRACIÓN	30,147.03	-9,692.00	20,455.03	18,905.68	18,905.68	1,549.35
MOBILIARIO Y EQUIPO EDUCACIONAL Y RECREATIVO	0.00	0.00	0.00	0.00	0.00	0.00
EQUIPO E INSTRUMENTAL MÉDICO Y DE LABORATORIO	0.00	0.00	0.00	0.00	0.00	0.00
VEHÍCULOS Y EQUIPO DE TRANSPORTE	0.00	0.00	0.00	0.00	0.00	0.00
EQUIPO DE DEFENSA Y SEGURIDAD	0.00	0.00	0.00	0.00	0.00	0.00
MAQUINARIA, OTROS EQUIPOS Y HERRAMIENTAS	0.00	0.00	0.00	0.00	0.00	0.00
ACTIVOS BIOLÓGICOS	0.00	0.00	0.00	0.00	0.00	0.00
BIENES INMUEBLES	0.00	0.00	0.00	0.00	0.00	0.00
ACTIVOS INTANGIBLES	0.00	0.00	0.00	0.00	0.00	0.00



INSTITUTO MUNICIPAL DE PLANEACIÓN DE AHOME SINALOA
ESTADO ANALITICO DEL EJERCICIO DEL PRESUPUESTO DE EGRESOS
CLASIFICACION POR OBJETO DEL GASTO (CAPITULO - CONCEPTO)
DEL 1 DE ENERO AL 31 DE DICIEMBRE DE 2022

IPT-EAEPFOGCC-14-2212

Concepto	Egresos					Subejercicio 6 = (3 - 4)
	Aprobado	Ampliaciones/ (Reducciones)	Modificado	Devengado	Pagado	
	(1)	(2)	3 = (1 + 2)	(4)	(5)	
INVERSIÓN PÚBLICA	0.00	0.00	0.00	0.00	0.00	0.00
OBRA PÚBLICA EN BIENES DE DOMINIO PÚBLICO	0.00	0.00	0.00	0.00	0.00	0.00
OBRA PÚBLICA EN BIENES PROPIOS	0.00	0.00	0.00	0.00	0.00	0.00
PROYECTOS PRODUCTIVOS Y ACCIONES DE FOMENTO	0.00	0.00	0.00	0.00	0.00	0.00
INVERSIONES FINANCIERAS Y OTRAS PROVISIONES	0.00	0.00	0.00	0.00	0.00	0.00
INVERSIONES PARA EL FOMENTO DE ACTIVIDADES PRODUCTIVAS	0.00	0.00	0.00	0.00	0.00	0.00
ACCIONES Y PARTICIPACIONES DE CAPITAL	0.00	0.00	0.00	0.00	0.00	0.00
COMPRA DE TÍTULOS Y VALORES	0.00	0.00	0.00	0.00	0.00	0.00
CONCESIÓN DE PRÉSTAMOS	0.00	0.00	0.00	0.00	0.00	0.00
INVERSIONES EN FIDEICOMISOS, MANDATOS Y OTROS ANÁLOGOS	0.00	0.00	0.00	0.00	0.00	0.00
OTRAS INVERSIONES FINANCIERAS	0.00	0.00	0.00	0.00	0.00	0.00
PROVISIONES PARA CONTINGENCIAS Y OTRAS EROGACIONES ESPECIALES	0.00	0.00	0.00	0.00	0.00	0.00
PARTICIPACIONES Y APORTACIONES	0.00	0.00	0.00	0.00	0.00	0.00
PARTICIPACIONES	0.00	0.00	0.00	0.00	0.00	0.00
APORTACIONES	0.00	0.00	0.00	0.00	0.00	0.00
CONVENIOS	0.00	0.00	0.00	0.00	0.00	0.00
DEUDA PÚBLICA	0.00	0.00	0.00	0.00	0.00	0.00
AMORTIZACIÓN DE LA DEUDA PÚBLICA	0.00	0.00	0.00	0.00	0.00	0.00
INTERESES DE LA DEUDA PÚBLICA	0.00	0.00	0.00	0.00	0.00	0.00
COMISIONES DE LA DEUDA PÚBLICA	0.00	0.00	0.00	0.00	0.00	0.00
GASTOS DE LA DEUDA PÚBLICA	0.00	0.00	0.00	0.00	0.00	0.00
COSTO POR COBERTURAS	0.00	0.00	0.00	0.00	0.00	0.00
APOYOS FINANCIEROS	0.00	0.00	0.00	0.00	0.00	0.00
ADEUDOS DE EJERCICIOS FISCALES ANTERIORES (ADEFAS)	0.00	0.00	0.00	0.00	0.00	0.00



INSTITUTO MUNICIPAL DE PLANEACION DE AHOME SINALOA
ESTADO ANALITICO DEL EJERCICIO DEL PRESUPUESTO DE EGRESOS
CLASIFICACION POR OBJETO DEL GASTO (CAPITULO - CONCEPTO)
DEL 1 DE ENERO AL 31 DE DICIEMBRE DE 2022

IPT-EAEPPEOGCC-14-2212

Concepto	Egresos					Subejercicio
	Aprobado (1)	Ampliaciones/ (Reducciones) (2)	Modificado 3 = (1 + 2)	Devengado (4)	Pagado (5)	
TOTAL DEL GASTO	3,675,000.00	0.00	3,675,000.00	3,424,686.61	3,421,588.83	6 = (3 - 4)

250,313.39

Bajo protesta de decir verdad declaramos que los Estados Financieros y sus notas, son razonablemente correctos y son responsabilidad del emisor.

LUIS CARLOS LARA DAMKEN

DIRECTOR GENERAL

JAIMÉ CANUTO IBARRA CAMAÑE

ADMINISTRACION



INSTITUTO MUNICIPAL DE PLANEACION DE AHOME SINALOA
ESTADO ANALITICO DEL EJERCICIO DEL PRESUPUESTO DE EGRESOS
CLASIFICACION FUNCIONAL (FINALIDAD Y FUNCION)
DEL 1 DE ENERO AL 31 DE DICIEMBRE DE 2022

IPT-EAEPECFG-15-2212

Concepto	Egresos					Subejercicio
	Aprobado	Ampliaciones/ (Reducciones)	Modificado	Devengado	Pagado	
	(1)	(2)	3 = (1 + 2)	(4)	(5)	
GOBIERNO						
LEGISLACIÓN						
JUSTICIA						
COORDINACIÓN DE LA POLÍTICA DE GOBIERNO						
RELACIONES EXTERIORES						
ASUNTOS FINANCIEROS Y HACENDARIOS						
SEGURIDAD NACIONAL						
ASUNTOS DE ORDEN PÚBLICO Y DE SEGURIDAD INTERIOR						
OTROS SERVICIOS GENERALES	3,675,000.00	0.00	3,675,000.00	3,424,686.61	3,421,588.83	250,313.39
DESARROLLO SOCIAL						
PROTECCIÓN AMBIENTAL						
VIVIENDA Y SERVICIOS A LA COMUNIDAD	3,675,000.00	0.00	3,675,000.00	3,424,686.61	3,421,588.83	250,313.39
SALUD						
RECREACIÓN, CULTURA Y OTRAS MANIFESTACIONES SOCIALES						
EDUCACIÓN						
PROTECCIÓN SOCIAL						
OTROS ASUNTOS SOCIALES						
DESARROLLO EC ONÓMIC O						
ASUNTOS ECONÓMICOS, COMERCIALES Y LABORALES EN GENERAL						
AGROPECUARIA, SILVICULTURA, PESCA Y CAZA						
COMBUSTIBLES Y ENERGÍA						
MINERÍA, MANUFACTURAS Y CONSTRUCCIÓN						
TRANSPORTE						
COMUNICACIONES						



INSTITUTO MUNICIPAL DE PLANEACION DE AHOME SINALOA
ESTADO ANALITICO DEL EJERCICIO DEL PRESUPUESTO DE EGRESOS
CLASIFICACION FUNCIONAL (FINALIDAD Y FUNCION)
DEL 1 DE ENERO AL 31 DE DICIEMBRE DE 2022

IPT-EAEPFCFG-15-2212

Concepto	Egresos					Subejercicio
	Aprobado (1)	Ampliaciones/ (Reducciones) (2)	Modificado 3 = (1 + 2)	Devengado (4)	Pagado (5)	
TURISMO						6 = (3 - 4)

TURISMO

CIENCIA, TECNOLOGÍA E INNOVACIÓN

OTRAS INDUSTRIAS Y OTROS ASUNTOS ECONÓMICOS

OTRAS NO CLASIFICADAS EN FUNCIONES ANTERIORES

TRANSACCIONES DE LA DEUDA PÚBLICA / COSTO FINANCIERO DE LA DEUDA

TRANSFERENCIAS, PARTICIPACIONES Y APORTACIONES ENTRE DIFERENTES NIVELES Y ÓRDENES DE GOBIERNO

SANEAMIENTO DEL SISTEMA FINANCIERO

ADEUDOS DE EJERCICIOS FISCALES ANTERIORES

TOTAL DEL GASTO

3,675,000.00

3,675,000.00

3,421,588.83

250,313.39

3,424,686.61

Bajo protesta de decir verdad declaramos que los Estados Financieros y sus notas son razonablemente correctos y son responsabilidad del emisor.

JAIIME CANUTO IBARRA CAMIADE

LUIS CARLOS LARA DAMKEN

ADMINISTRACION

DIRECTOR GENERAL



INSTITUTO MUNICIPAL DE PLANEACION DE AHOME SINALOA

ENDEUDAMIENTO NETO

DEL 1 DE ENERO AL 31 DE DICIEMBRE DE 2022

IPT-EN-16-2212

Identificación del Crédito o Instrumento	Contratación / Colocación	Amortización	Endeudamiento Neto
	A	B	C = A - B
Créditos Bancarios			
Total Créditos Bancarios	0.00	0.00	0.00
Otros Instrumentos de Deuda			
Total Otros Instrumentos de Deuda	0.00	0.00	0.00
TOTAL	0.00	0.00	0.00

Bajo protesta de decir verdad declaramos que los Estados Financieros y sus notas, son razonablemente correctos y son responsabilidad del emisor.

JAIME CANUTO IBARRA CAMIADE

LUIS CARLOS LARA DAMKEN

ADMINISTRACION

DIRECTOR GENERAL



INSTITUTO MUNICIPAL DE PLANEACION DE AHOME SINALOA

INTERESES DE LA DEUDA

DEL 1 DE ENERO AL 31 DE DICIEMBRE DE 2022

IPT-ID-17-2212

Identificación del Crédito o Instrumento	Devengado	Pagado
	A	B
Créditos Bancarios		
Total de Intereses de Créditos Bancarios	0.00	0.00
Otros Instrumentos de Deuda		
Total de Intereses de Otros Instrumentos de Deuda	0.00	0.00
TOTAL	0.00	0.00

Bajo protesta de decir verdad declaramos que los Estados Financieros y sus notas, son razonablemente correctos y son responsabilidad del emisor.

JAIME CANUTO IBARRA CAMADE

ADMINISTRACION

LUIS CARLOS LARA DAMKEN

DIRECTOR GENERAL



INSTITUTO MUNICIPAL DE PLANEACION DE AHOME SINALOA

FLUJO DE FONDOS

DEL 1 DE ENERO AL 31 DE DICIEMBRE DE 2022

IPT-18-2212

Concepto	Estmado /Aprobado	Devengado	Recaudado/Pagado
I. Ingresos Presupuestarios			
000000 - Ingresos Derivados de Financiamientos	0.00	0.00	0.00
100000 - Impuestos	0.00	0.00	0.00
200000 - Cuotas y Aportaciones de Seguridad Social	0.00	0.00	0.00
300000 - Contribuciones de Mejoras	0.00	0.00	0.00
400000 - Derechos	0.00	0.00	0.00
500000 - Productos	0.00	0.00	0.00
600000 - Aprovechamientos	0.00	0.00	0.00
800000 - Participaciones, Aportaciones, Convenios, Incentivos Derivados de la Colaboración I	0.00	0.00	0.00
900000 - Transferencias, Asignaciones, Subsidios y Subvenciones, y Pensiones y Jubilacione	3,675,000.00	3,633,095.83	3,633,095.78
Total Ingresos Presupuestarios	3,675,000.00	3,633,095.83	3,633,095.78
II. Egresos Presupuestarios			
100000 - SERVICIOS PERSONALES	2,801,952.97	2,537,227.91	2,537,227.91
200000 - MATERIALES Y SUMINISTROS	172,340.00	169,533.22	169,533.22
300000 - SERVICIOS GENERALES	670,560.00	699,019.80	695,922.02
500000 - BIENES MUEBLES, INMUEBLES E INTANGIBLES	30,147.03	18,905.68	18,905.68
600000 - INVERSIÓN PÚBLICA	0.00	0.00	0.00
700000 - INVERSIONES FINANCIERAS Y OTRAS PROVISIONES	0.00	0.00	0.00
800000 - PARTICIPACIONES Y APORTACIONES	0.00	0.00	0.00
900000 - DEUDA PÚBLICA	0.00	0.00	0.00
Total Egresos Presupuestarios	3,675,000.00	3,424,686.61	3,421,588.83
III. Total Flujo de Fondos	0.00	208,409.22	211,506.95

Bajo protesta de decir verdad declaramos que los Estados Financieros y sus notas, son razonablemente correctos y son responsabilidad del emisor.

JAIME CANUTO IBARRA CAMIADE

LUIS CARLOS LARA DAMKEN

ADMINISTRACION

DIRECTOR GENERAL



INSTITUTO MUNICIPAL DE PLANEACION DE AHOME SINALOA
GASTO POR CATEGORIA PROGRAMATICA
DEL 1 DE ENERO AL 31 DE DICIEMBRE DE 2022

IPG-GCP-19-2212

Clave	Concepto	Egresos				Subejercicio
		Aprobado 1	Ampliaciones/ (Reducciones) 2	Modificado 3 = (1 + 2)	Devengado 4	

Programas

S	Subsidios: Sector Social y Privado o Entidades Federativas y Municipios	0.00	0.00	0.00	0.00	0.00	0.00
U	Sujetos a Reglas de Operación	-	-	-	-	-	-
	Otros Subsidios	-	-	-	-	-	-
A	Desempeño de las Funciones	3,675,000.00	0.00	3,675,000.00	3,424,666.61	3,421,588.83	250,313.39
E	Funciones de las Fuerzas Armadas (Únicamente Gobierno Federal)	-	-	-	-	-	-
B	Prestación de Servicios Públicos	3,675,000.00	-	3,675,000.00	3,424,666.61	3,421,588.83	250,313.39
P	Provisión de Bienes Públicos	-	-	-	-	-	-
F	Planeación, seguimiento y evaluación de políticas públicas	-	-	-	-	-	-
G	Promoción y fomento	-	-	-	-	-	-
R	Regulación y supervisión	-	-	-	-	-	-
K	Específicos	-	-	-	-	-	-
M	Proyectos de Inversión	-	-	-	-	-	-
O	Administrativos y de Apoyo	0.00	0.00	0.00	0.00	0.00	0.00
W	Apoyo al proceso presupuestario y para mejorar la eficiencia institucional	-	-	-	-	-	-
L	Apoyo a la función pública y al mejoramiento de la gestión	-	-	-	-	-	-
N	Operaciones ajenas	-	-	-	-	-	-
Y	Compromisos	0.00	0.00	0.00	0.00	0.00	0.00
J	Obligaciones de cumplimiento de resolución Jurisdiccional	-	-	-	-	-	-
T	Desastres Naturales	-	-	-	-	-	-
Z	Obligaciones	0.00	0.00	0.00	0.00	0.00	0.00
I	Aportaciones a fondos de estabilización	-	-	-	-	-	-
C	Pensiones y jubilaciones	-	-	-	-	-	-
D	Aportaciones a la seguridad social	-	-	-	-	-	-
H	Aportaciones a fondos de inversión y reestructura de pensiones	-	-	-	-	-	-
	Programas de Gasto Federalizado (Gobierno Federal)	0.00	0.00	0.00	0.00	0.00	0.00
	Gasto Federalizado	-	-	-	-	-	-
	Participaciones a entidades federativas y municipios	-	-	-	-	-	-
	Costo financiero, deuda o apoyos a deudores y ahorradores de la banca	-	-	-	-	-	-
	Adeudos de ejercicios fiscales anteriores	-	-	-	-	-	-
	Total del Gasto	3,675,000.00	0.00	3,675,000.00	3,424,666.61	3,421,588.83	250,313.39

Bejo protesta de decir verdad declaramos que los Estados Financieros y sus notas, son razonablemente correctos y son responsabilidad del emisor.

JAIME CANUTO IBARRA CAMIADE

LUIS CARLOS LARA DAMKEN

ADMINISTRACION


DIRECTOR GENERAL




INSTITUTO MUNICIPAL DE PLANEACION DE AHOMIE SINALOA
PROGRAMAS Y PROYECTOS DE INVERSION
DEL 1 DE ENERO AL 31 DE DICIEMBRE DE 2022

IPG-PPI-20-2212

Programas y Proyectos de Inversión	Clave	Costo Total	Egresos Aprobado		Egresos Modificado	Egresos Devenigado	Egresos Pagado	Porcentaje de Avance 0											
			A	B				C	D	E	F	G	H						
Total																			


 JAIME CANUTO BARRERA CAMIADE
 ADMINISTRACIÓN


 Bajo protesta de decir verdad declaramos que los Estados Financieros y sus notas, son razonablemente correctos y son responsabilidad del emisor.
 LUIS CARLOS LARA DAMKEN
 DIRECTOR GENERAL



INSTITUTO MUNICIPAL DE PLANEACION DE AHOME SINALOA
INDICADORES DE RESULTADOS POR PROGRAMA PRESUPUESTARIO
DEL 1 DE ENERO AL 31 DE DICIEMBRE DE 2022

IPG-IR-21-2212

Categoría Programática	Indicadores				Metas						Presupuestal (Pesos)													
	Denominación del Indicador	Nivel	Tipo	Dimensión a Medir	Unidad de Medida	Aprobada Anual	Aprobada del periodo	Modificada Anual	Modificada del Periodo	Alcanzada	Porcentaje de cumplimiento Alc./Aprob	Alc./Modif	Aprobado	Devenido	Pagado	Devenido/Modif	Pagado/Modif	Porcentaje de Devenido	Devenido/Modif	Pagado/Modif	Porcentaje de Pagado			
F																								
SF																								
PP																								

TOTAL DEL GASTO EN LOS PROGRAMAS PRESUPUESTARIOS ASOCIADOS A INDICADORES

0.00 0.00

TOTAL DEL GASTO EN LOS PROGRAMAS PRESUPUESTARIOS NO ASOCIADOS A INDICADORES

3,675,000.00 3,675,000.00 3,424,686.61 3,421,588.83 93.19

TOTAL DEL GASTO EN LOS PROGRAMAS PRESUPUESTARIOS POR ENTIDAD FISCALIZABLE

3,675,000.00 3,675,000.00 3,424,686.61 3,421,588.83 93.19

Bajo protesta de decir verdad declaramos que los Estados Financieros y sus notas, son razonablemente correctos y son responsabilidad del emisor.

JAIME CANUTO BARRA CAMIÑE

ADMINISTRACION

[Signature]
LUIS CARLOS LARA DAMIKEN
DIRECTOR GENERAL



INSTITUTO MUNICIPAL DE PLANEACION DE AHOME SINALOA

BALANZA DE COMPROBACION

DEL 1 DE ENERO AL 31 DE DICIEMBRE DE 2022

IA-BC-22-220112

Cuenta	Nombre de la Cuenta	Saldo Anterior		Movimientos		Saldo Actual	
		Deudor	Acreedor	Deudor	Acreedor	Deudor	Acreedor
1000 ACTIVO		238,901.06		7,381,191.79	7,174,686.28	445,406.57	
1100 ACTIVO CIRCULANTE		202,359.44		7,362,286.11	7,152,898.21	411,747.34	
1110 Efectivo y Equivalentes		184,889.00		3,641,930.13	3,438,247.40	388,571.73	
1112 Bancos/Tesorería		178,889.00		3,641,930.13	3,438,247.40	382,571.73	
1115 Fondos con Afectación Específica		6,000.00		0.00		6,000.00	
1120 Derechos a Recibir Efectivo o Equivalentes		7,152.44		3,720,355.98	3,714,650.81	12,857.61	
1122 Cuentas por Cobrar a Corto Plazo		0.00		3,633,095.83	3,633,095.78	0.05	
1123 Deudores Diversos por Cobrar a Corto Plazo		3,528.44		87,260.15	81,555.03	9,233.56	
1129 Otros Derechos a Recibir Efectivo o Equivalentes a Corto Plazo		3,624.00		0.00		3,624.00	
1190 Otros Activos Circulantes		10,318.00		0.00		10,318.00	
1191 Valores en Garantía		10,318.00		0.00		10,318.00	
1200 ACTIVO NO CIRCULANTE		36,541.62		18,905.68	21,788.07	33,659.23	
1240 Bienes Muebles		581,243.80		18,905.68		600,149.48	
1241 Mobiliario y Equipo de Administración		581,243.80		18,905.68		600,149.48	
1260 Depreciación, Deterioro y Amortización Acumulada de Bienes			544,702.18		21,788.07		566,490.25
1263 Depreciación Acumulada de Bienes Muebles			544,702.18		21,788.07		566,490.25
2000 PASIVO			88,817.88	3,524,737.41	3,524,235.28		88,315.75
2100 PASIVO CIRCULANTE			88,817.88	3,524,737.41	3,524,235.28		88,315.75
2110 Cuentas por Pagar a Corto Plazo			88,817.88	3,524,737.41	3,524,235.28		88,315.75
2111 Servicios Personales por Pagar a Corto Plazo			39,403.63	2,368,178.32	2,368,178.32		39,403.63
2112 Proveedores por Pagar a Corto Plazo			4,951.58	801,554.40	801,554.40		4,951.58
2117 Retenciones y Contribuciones por Pagar a Corto Plazo			44,462.59	355,004.69	354,502.56		43,960.46
2119 Otras Cuentas por Pagar a Corto Plazo			0.08		0.00		0.08
3000 HACIENDA PUBLICA/ PATRIMONIO			150,083.18	-114,740.55	-114,740.55		150,083.18
3200 HACIENDA PUBLICA /PATRIMONIO GENERADO			150,083.18	-114,740.55	-114,740.55		150,083.18
3210 Resultados del Ejercicio (Ahorro/ Desahorro)			-114,740.55	-114,740.55	0.00		0.00
3220 Resultados de Ejercicios Anteriores			264,823.73		-114,740.55		150,083.18
4000 INGRESOS Y OTROS BENEFICIOS			0.00		3,634,576.64		3,634,576.64
4200 Participaciones, Aportaciones, Convenios, Incentivos Derivados de la Colaboración Fiscal, Fondos Distintos de Aportaciones, Transferencias, Asignaciones, Subsidios y Subvenciones, y Pensiones y Jubilaciones			0.00		3,633,095.83		3,633,095.83
4220 Transferencias, Asignaciones, Subsidios y Subvenciones, y Pensiones y Jubilaciones			0.00		3,633,095.83		3,633,095.83
4221 Transferencias Internas y Asignaciones del Sector Público			0.00		3,633,095.83		3,633,095.83
4300 OTROS INGRESOS Y BENEFICIOS			0.00		1,480.81		1,480.81
4310 Ingresos Financieros			0.00		346.01		346.01
4311 Intereses Ganados de Valores, Créditos, Bonos y Otros.			0.00		346.01		346.01
4390 Otros Ingresos y Beneficios Varios			0.00		1,134.80		1,134.80
4399 Otros Ingresos y Beneficios Varios			0.00		1,134.80		1,134.80
5000 GASTOS Y OTRAS PERDIDAS		0.00		3,427,569.00		3,427,569.00	
5100 GASTOS DE FUNCIONAMIENTO		0.00		3,405,780.93		3,405,780.93	
5110 Servicios Personales		0.00		2,537,227.91		2,537,227.91	
5111 Remuneraciones al Personal de Carácter Permanente		0.00		1,413,088.08		1,413,088.08	
5113 Remuneraciones Adicionales y Especiales		0.00		825,940.93		825,940.93	
5114 Seguridad Social		0.00		298,198.90		298,198.90	
5120 Materiales y Suministros		0.00		169,533.22		169,533.22	
5121 Materiales de Administración, Emisión de Documentos y Artículos Oficiales		0.00		56,123.69		56,123.69	
5122 Alimentos y Utensilios		0.00		5,851.79		5,851.79	
5126 Combustibles, Lubricantes y Aditivos		0.00		102,555.22		102,555.22	



INSTITUTO MUNICIPAL DE PLANEACION DE AHOME SINALOA

BALANZA DE COMPROBACION

DEL 1 DE ENERO AL 31 DE DICIEMBRE DE 2022

IA-BC-22-220112

Cuenta	Nombre de la Cuenta	Saldo Anterior		Movimientos		Saldo Actual	
		Deudor	Acreedor	Deudor	Acreedor	Deudor	Acreedor
5127	Vestuario, Blancos, Prendas de Protección y Artículos Deportivos	0.00		5,002.52		5,002.52	
5130	Servicios Generales	0.00		699,019.80		699,019.80	
5131	Servicios Básicos	0.00		100,226.99		100,226.99	
5132	Servicios de Arrendamiento	0.00		142,790.00		142,790.00	
5133	Servicios Profesionales, Científicos y Técnicos y Otros Servicios	0.00		180,469.90		180,469.90	
5135	Servicios de Instalación, Reparación, Mantenimiento y Conservación	0.00		132,819.19		132,819.19	
5136	Servicios de Comunicación Social y Publicidad	0.00		2,520.00		2,520.00	
5137	Servicios de Traslado y Viáticos	0.00		81,282.23		81,282.23	
5139	Otros Servicios Generales	0.00		58,911.49		58,911.49	
5500	OTROS GASTOS Y PERDIDAS EXTRAORDINARIAS	0.00		21,788.07		21,788.07	
5510	Estimaciones, Depreciaciones, Deterioros, Obsolescencia y Amortizaciones	0.00		21,788.07		21,788.07	
5515	Depreciación de Bienes Muebles	0.00		21,788.07		21,788.07	
7630	Bienes Bajo Contrato en Comodato	805,594.64		0.00		805,594.64	
7631	BIENES BAJO CONTRATO EN COMODATO	805,594.64		0.00		805,594.64	
7640	Contrato de Comodato por Bienes		805,594.64		0.00		805,594.64
7641	CONTRATO DE COMODATO POR BIENES		805,594.64		0.00		805,594.64
8000	CUENTAS DE ORDEN PRESUPUESTARIAS	0.00		28,800,650.57	28,800,650.57	0.00	
8100	LEY DE INGRESOS	0.00		10,941,191.61	10,941,191.61	0.00	
8110	Ley de Ingresos Estimada	0.00		3,675,000.00		3,675,000.00	
8120	Ley de Ingresos por Ejecutar		0.00	3,633,095.83	3,675,000.00		41,904.17
8140	Ley de Ingresos Devengada		0.00	3,633,095.78	3,633,095.83		0.05
8150	Ley de Ingresos Recaudada		0.00		3,633,095.78		3,633,095.78
8200	PRESUPUESTO DE EGRESOS	0.00		17,859,458.96	17,859,458.96	0.00	
8210	Presupuesto de Egresos Aprobado		0.00		3,675,000.00		3,675,000.00
8220	Presupuesto de Egresos por Ejercer	0.00		3,920,954.04	3,670,640.65	250,313.39	
8230	Modificaciones al Presupuesto de Egresos Aprobado		0.00	245,954.04	245,954.04		0.00
8240	Presupuesto de Egresos Comprometido	0.00		3,424,686.61	3,424,686.61	0.00	
8250	Presupuesto de Egresos Devengado	0.00		3,424,686.61	3,421,588.83	3,097.78	
8260	Presupuesto de Egresos Ejercido	0.00		3,421,588.83	3,421,588.83	0.00	
8270	Presupuesto de Egresos Pagado	0.00		3,421,588.83		3,421,588.83	
		1,589,197.88		43,019,408.22		12,595,060.46	
			1,589,197.88		43,019,408.22		12,595,060.46

Bajo protesta de decir verdad declaramos que los Estados Financieros y sus notas, son razonablemente correctos y son responsabilidad del emisor.

JAIME CANUTO IBARRA CAMIADE

LUIS CARLOS LARA DAMKEN

ADMINISTRACION

DIRECTOR GENERAL



INSTITUTO MUNICIPAL DE PLANEACION DE AHOME SINALOA

BALANZA DE COMPROBACION

AL CIERRE DE 2022

IA-BC-22-220113

Cuenta	Nombre de la Cuenta	Saldo Anterior		Movimientos		Saldo Actual	
		Deudor	Acreedor	Deudor	Acreedor	Deudor	Acreedor
1000 ACTIVO		238,901.06		7,381,191.79	7,174,686.28	445,406.57	
1100 ACTIVO CIRCULANTE		202,359.44		7,362,286.11	7,152,898.21	411,747.34	
1110 Efectivo y Equivalentes		184,889.00		3,641,930.13	3,438,247.40	388,571.73	
1112 Bancos/Tesorería		178,889.00		3,641,930.13	3,438,247.40	382,571.73	
1115 Fondos con Afectación Específica		6,000.00		0.00		6,000.00	
1120 Derechos a Recibir Efectivo o Equivalentes		7,152.44		3,720,355.98	3,714,650.81	12,857.61	
1122 Cuentas por Cobrar a Corto Plazo		0.00		3,633,095.83	3,633,095.78	0.05	
1123 Deudores Diversos por Cobrar a Corto Plazo		3,528.44		87,260.15	81,555.03	9,233.56	
1129 Otros Derechos a Recibir Efectivo o Equivalentes a Corto Plazo		3,624.00		0.00		3,624.00	
1190 Otros Activos Circulantes		10,318.00		0.00		10,318.00	
1191 Valores en Garantía		10,318.00		0.00		10,318.00	
1200 ACTIVO NO CIRCULANTE		36,541.62		18,905.68	21,788.07	33,659.23	
1240 Bienes Muebles		581,243.80		18,905.68		600,149.48	
1241 Mobiliario y Equipo de Administración		581,243.80		18,905.68		600,149.48	
1260 Depreciación, Deterioro y Amortización Acumulada de Bienes			544,702.18		21,788.07		566,490.25
1263 Depreciación Acumulada de Bienes Muebles			544,702.18		21,788.07		566,490.25
2000 PASIVO			88,817.88	3,524,737.41	3,524,235.28		88,315.75
2100 PASIVO CIRCULANTE			88,817.88	3,524,737.41	3,524,235.28		88,315.75
2110 Cuentas por Pagar a Corto Plazo			88,817.88	3,524,737.41	3,524,235.28		88,315.75
2111 Servicios Personales por Pagar a Corto Plazo			39,403.63	2,368,178.32	2,368,178.32		39,403.63
2112 Proveedores por Pagar a Corto Plazo			4,951.58	801,554.40	801,554.40		4,951.58
2117 Retenciones y Contribuciones por Pagar a Corto Plazo			44,462.59	355,004.69	354,502.56		43,960.46
2119 Otras Cuentas por Pagar a Corto Plazo			0.08		0.00		0.08
3000 HACIENDA PUBLICA/ PATRIMONIO			150,083.18	-114,740.55	92,267.09		357,090.82
3200 HACIENDA PUBLICA /PATRIMONIO GENERADO			150,083.18	-114,740.55	92,267.09		357,090.82
3210 Resultados del Ejercicio (Ahorro/ Desahorro)			-114,740.55	-114,740.55	207,007.64		207,007.64
3220 Resultados de Ejercicios Anteriores			264,823.73		-114,740.55		150,083.18
4000 INGRESOS Y OTROS BENEFICIOS			0.00	3,634,576.64	3,634,576.64		0.00
4200 Participaciones, Aportaciones, Convenios, Incentivos Derivados de la Colaboración Fiscal, Fondos Distintos de Aportaciones, Transferencias, Asignaciones, Subsidios y Subvenciones, y Pensiones y Jubilaciones			0.00	3,633,095.83	3,633,095.83		0.00
4220 Transferencias, Asignaciones, Subsidios y Subvenciones, y Pensiones y Jubilaciones			0.00	3,633,095.83	3,633,095.83		0.00
4221 Transferencias Internas y Asignaciones del Sector Público			0.00	3,633,095.83	3,633,095.83		0.00
4300 OTROS INGRESOS Y BENEFICIOS			0.00	1,480.81	1,480.81		0.00
4310 Ingresos Financieros			0.00	346.01	346.01		0.00
4311 Intereses Ganados de Valores, Créditos, Bonos y Otros.			0.00	346.01	346.01		0.00
4390 Otros Ingresos y Beneficios Varios			0.00	1,134.80	1,134.80		0.00
4399 Otros Ingresos y Beneficios Varios			0.00	1,134.80	1,134.80		0.00
5000 GASTOS Y OTRAS PERDIDAS		0.00		3,427,569.00	3,427,569.00	0.00	
5100 GASTOS DE FUNCIONAMIENTO		0.00		3,405,780.93	3,405,780.93	0.00	
5110 Servicios Personales		0.00		2,537,227.91	2,537,227.91	0.00	
5111 Remuneraciones al Personal de Carácter Permanente		0.00		1,413,088.08	1,413,088.08	0.00	
5113 Remuneraciones Adicionales y Especiales		0.00		825,940.93	825,940.93	0.00	
5114 Seguridad Social		0.00		298,198.90	298,198.90	0.00	
5120 Materiales y Suministros		0.00		169,533.22	169,533.22	0.00	
5121 Materiales de Administración, Emisión de Documentos y Artículos Oficiales		0.00		56,123.69	56,123.69	0.00	
5122 Alimentos y Utensilios		0.00		5,851.79	5,851.79	0.00	
5126 Combustibles, Lubricantes y Aditivos		0.00		102,555.22	102,555.22	0.00	



INSTITUTO MUNICIPAL DE PLANEACION DE AHOME SINALOA

BALANZA DE COMPROBACION

AL CIERRE DE 2022

IA-BC-22-220113

Cuenta	Nombre de la Cuenta	Saldo Anterior		Movimientos		Saldo Actual	
		Deudor	Acreedor	Deudor	Acreedor	Deudor	Acreedor
5127	Vestuario, Blancos, Prendas de Protección y Artículos Deportivos	0.00		5,002.52	5,002.52	0.00	
5130	Servicios Generales	0.00		699,019.80	699,019.80	0.00	
5131	Servicios Básicos	0.00		100,226.99	100,226.99	0.00	
5132	Servicios de Arrendamiento	0.00		142,790.00	142,790.00	0.00	
5133	Servicios Profesionales, Científicos y Técnicos y Otros Servicios	0.00		180,469.90	180,469.90	0.00	
5135	Servicios de Instalación, Reparación, Mantenimiento y Conservación	0.00		132,819.19	132,819.19	0.00	
5136	Servicios de Comunicación Social y Publicidad	0.00		2,520.00	2,520.00	0.00	
5137	Servicios de Traslado y Viáticos	0.00		81,282.23	81,282.23	0.00	
5139	Otros Servicios Generales	0.00		58,911.49	58,911.49	0.00	
5500	OTROS GASTOS Y PERDIDAS EXTRAORDINARIAS	0.00		21,788.07	21,788.07	0.00	
5510	Estimaciones, Depreciaciones, Deterioros, Obsolescencia y Amortizaciones	0.00		21,788.07	21,788.07	0.00	
5515	Depreciación de Bienes Muebles	0.00		21,788.07	21,788.07	0.00	
6000	CUENTAS DE CIERRE CONTABLE	0.00		3,841,584.28	3,841,584.28	0.00	
6100	RESUMEN DE INGRESOS Y GASTOS	0.00		3,634,576.64	3,634,576.64	0.00	
6200	AHORRO DE LA GESTION	0.00		207,007.64	207,007.64	0.00	
7630	Bienes Bajo Contrato en Comodato	805,594.64		0.00		805,594.64	
7631	BIENES BAJO CONTRATO EN COMODATO	805,594.64		0.00		805,594.64	
7640	Contrato de Comodato por Bienes		805,594.64		0.00		805,594.64
7641	CONTRATO DE COMODATO POR BIENES		805,594.64		0.00		805,594.64
8000	CUENTAS DE ORDEN PRESUPUESTARIAS	0.00		36,642,558.70	36,642,558.70	0.00	
8100	LEY DE INGRESOS	0.00		14,616,191.66	14,616,191.66	0.00	
8110	Ley de Ingresos Estimada	0.00		3,675,000.00	3,675,000.00	0.00	
8120	Ley de Ingresos por Ejecutar		0.00	3,675,000.05	3,675,000.05		0.00
8140	Ley de Ingresos Devengada		0.00	3,633,095.83	3,633,095.83		0.00
8150	Ley de Ingresos Recaudada		0.00	3,633,095.78	3,633,095.78		0.00
8200	PRESUPUESTO DE EGRESOS		0.00	22,026,367.04	22,026,367.04		0.00
8210	Presupuesto de Egresos Aprobado		0.00	3,675,000.00	3,675,000.00		0.00
8220	Presupuesto de Egresos por Ejercer	0.00		4,166,908.08	4,166,908.08	0.00	
8230	Modificaciones al Presupuesto de Egresos Aprobado		0.00	491,908.08	491,908.08		0.00
8240	Presupuesto de Egresos Comprometido	0.00		3,424,686.61	3,424,686.61	0.00	
8250	Presupuesto de Egresos Devengado	0.00		3,424,686.61	3,424,686.61	0.00	
8260	Presupuesto de Egresos Ejercido	0.00		3,421,588.83	3,421,588.83	0.00	
8270	Presupuesto de Egresos Pagado	0.00		3,421,588.83	3,421,588.83	0.00	
9000	CUENTAS DE CIERRE PRESUPUESTARIO	0.00		211,506.95	211,506.95	0.00	
9100	SUPERAVIT FINANCIERO	0.00		208,409.17	208,409.17	0.00	
9300	ADEUDOS DE EJERCICIOS FISCALES ANTERIORES	0.00		3,097.78	3,097.78	0.00	
		1,589,197.88		54,495,892.99		1,817,491.46	
			1,589,197.88		54,495,892.99		1,817,491.46

Bajo protesta de decir verdad declaramos que los Estados Financieros y sus notas, son razonablemente correctos y son responsabilidad del emisor.

JAIME CANUTO IBARRA CAMIADE

LUIS CARLOS LARA DAMKEN

ADMINISTRACION

DIRECTOR GENERAL



IA-RCBP-37

INSTITUTO MUNICIPAL DE PLANEACION DE AHOMÉ
RELACIÓN DE CUENTAS BANCARIAS PRODUCTIVAS ESPECIFICAS
PERIODO DEL 01 DE ENERO AL 31 DE DICIEMBRE DE 2022

Fondo, Programa o Convenio	Datos de la Cuenta Bancaria Institución Bancaria Número de Cuenta
----------------------------	---

NOTA: EN ESTE PERIODO NO SE RECIBIERON RECURSOS FEDERALES DIRECTAMENTE DE LA FEDERACIÓN, SE RECIBEN A TRAVÉS DE LA SECRETARÍA DE ADMINISTRACIÓN Y FINANZAS DEL GOBIERNO DEL ESTADO DE SINALOA

JAIME CAMOTO IBARRA CAMAIDE

ADMINISTRACION

LUIS CARLOS LARA DAMKEN

DIRECTOR GENERAL




INSTITUTO MUNICIPAL DE PLANEACION DE AHOME
EJERCICIO Y DESTINO DE GASTO FEDERALIZADO Y REINTEGROS
PERIODO: DEL 01 DE ENERO AL 31 DE DICIEMBRE DE 2022

PROGRAMA O FONDO	DESTINO DE LOS RECURSOS	EJERCICIO		REINTEGRO
		DEVENGADO	PAGADO	



JAIME CANÚTO IBARRA CAMAIDE
ADMINISTRACION



LUIS CARLOS LARA-DAMKEN
DIRECTOR GENERAL

INSTITUTO MUNICIPAL DE PLANEACION DE AHOME
 programas con Recursos Concurrente por Orden de Gobierno
 PERIODO: Del 01 de Enero al 31 de Diciembre de 2022



Nombre del programa	Federal		Estatal		Municipal		Otros		Monto total
	Dependencia / Entidad	Aportación (Monto)	Dependencia / Entidad	Aportación (Monto)	Dependencia / Entidad	Aportación (Monto)	Dependencia / Entidad	Aportación (Monto)	
Crédito a largo Plazo	b	c	d	e	f	g	h	i	j
									\$ -
TOTAL		\$ -		\$ -		\$ -			\$ -

NOTA: DURANTE ESTE PERIODO, NO EXISTEN PROGRAMAS CON RECURSOS CONCURRENTES POR ORDEN DE GOBIERNO

 JAIME CANUTO BARRACAMIADE
 ADMINISTRACION

 LUIS CARLOS LARA DAMKEN
 DIRECTOR GENERAL



INSTITUTO MUNICIPAL DE PLANEACION DE AHOME SINALOA
ESQUEMAS BURSATILES Y DE COBERTURA FINANCIERA

DEL 1 DE ENERO AL 31 DE DICIEMBRE DE 2022

(NO APLICA)



JAIME CANUTO IBARRA CAMAIDE
ADMINISTRACION



LUIS CARLOS LARA DAMKÉN
DIRECTOR GENERAL