




# Informe de Avance de Gestión Financiera del Primer Trimestre del 2023



Los Mochis, Sinaloa, a 20 de abril del 2023

**Lic. Emma Guadalupe Félix Rivera**  
**Auditora Superior del Estado de Sinaloa**  
**Presente**

Asunto: Avance Trimestral 1er. Trimestre 2023

Por medio de la presente entrego la siguiente documentación con el fin de dar cumplimiento a las obligaciones señaladas en el artículo 42 de la Ley de Auditoria del Estado de Sinaloa. Dicha documentación corresponde al avance trimestral por el periodo comprendido de Enero a Marzo del 2023.

Núm	Nomenclatura	I. Información Contable. (Entrega en Físico Firmados y Electrónico en Archivos en PDF Firmados),	Periodo
1	IC-EA-01-(código del periodo)	A) ESTADO DE ACTIVIDADES	Acumulado al periodo de entrega
2	IC-ESF-02-(código del periodo)	B) ESTADO DE SITUACIÓN FINANCIERA	Acumulado al periodo de entrega
3	IC-EVHP-03-(código del periodo)	C) ESTADO DE VARIACIÓN EN LA HACIENDA PÚBLICA	Acumulado al periodo de entrega
4	IC-ECSF-04-(código del periodo)	D) ESTADO DE CAMBIOS EN LA SITUACIÓN FINANCIERA	Acumulado al periodo de entrega
5	IC-EFE-05-(código del periodo)	E) ESTADO DE FLUJOS DE EFECTIVO;	Acumulado al periodo de entrega
6	IC-NEF-06-(código del periodo)	F) NOTAS A LOS ESTADOS FINANCIEROS: A) NOTAS DE DESGLOSE B) NOTAS DE MEMORIA, Y C) NOTAS DE GESTIÓN ADMINISTRATIVA.	Acumulado al periodo de entrega
7	IC-IPC-07-(código del periodo)	G) INFORMES SOBRE PASIVOS CONTINGENTES;	Acumulado al periodo de entrega
8	IC-EAA-08-(código del periodo)	H) ESTADO ANALÍTICO DEL ACTIVO;	Los registrados en el trimestre a entregar
9	IC-EADOP-09-(código del periodo)	I) ESTADO ANALÍTICO DE LA DEUDA Y OTROS PASIVOS	Los registrados en el trimestre a entregar
Núm	Nomenclatura	II. Información Presupuestaria. (Entrega en Físico Firmados y Electrónico en Archivos en PDF Firmados),	Periodo
10	IPT-EAI-10-(código del periodo)	A) ESTADO ANALÍTICO DE INGRESOS	Acumulado al periodo de entrega
11	IPT-EAIRTCC-11-(código del periodo)	B) ESTADO ANALÍTICO DE INGRESOS POR RUBRO, TIPO, CLASE Y CONCEPTO	Acumulado al periodo de entrega
12	IPT-EAEPECA-12-(código del periodo)	C) ESTADO ANALÍTICO DEL EJERCICIO DEL PRESUPUESTO DE EGRESOS EN CLASIFICACIÓN ADMINISTRATIVA	Acumulado al periodo de entrega
13	IPT-EAEPECETG-13-(código del periodo)	D) ESTADO ANALÍTICO DEL EJERCICIO DEL PRESUPUESTO DE EGRESOS EN CLASIFICACIÓN ECONÓMICA POR TIPO DE GASTO	Acumulado al periodo de entrega
14	IPT-EAEPEOGCC-14-(código del periodo)	E) ESTADO ANALÍTICO DEL EJERCICIO DEL PRESUPUESTO DE EGRESOS POR OBJETO DEL GASTO POR CAPÍTULO Y CONCEPTO	Acumulado al periodo de entrega
15	IPT-EAEPECFG-15-(código del periodo)	F) ESTADO ANALÍTICO DEL EJERCICIO DEL PRESUPUESTO DE EGRESOS EN CLASIFICACIÓN FUNCIONAL DEL GASTO	Acumulado al periodo de entrega
16	IPT-EN-16-(código del periodo)	G) ENDEUDAMIENTO NETO.	Acumulado al periodo de entrega
17	IPT-ID-16-(código del periodo)	H) INTERESES DE LA DEUDA	Acumulado al periodo de entrega
18	IPT-18-(código del periodo)	I) FLUJO DE FONDOS	Acumulado al periodo de entrega

Núm	Nomenclatura	III. Información Programática. (Entrega en Físico Firmados y Electrónico en Archivos en PDF Firmados),	Periodo
19	IPG-GCP-19-(código del periodo)	A) GASTO POR CATEGORÍA PROGRAMÁTICA	Acumulado al periodo de entrega
20	IPG-PPI-20-(código del periodo)	B) PROGRAMAS Y PROYECTOS DE INVERSIÓN	Acumulado al periodo de entrega
21	IPG-IR-21-(código del periodo)	C) INDICADORES DE RESULTADOS	Acumulado al periodo de entrega
Núm	Nomenclatura	IV. Información adicional. (Entrega en Electrónico Archivos en PDF)	Periodo
22	IA-BC-22-(código del periodo)	A) BALANZA DE COMPROBACIÓN	Mensual, Trimestral
23	IA-AS-23 (código del periodo)	B) ANALÍTICAS DE SALDOS	Mensual, Trimestral
24	IA-AM-24-(código del periodo)	C) AUXILIAR DE MAYOR	Mensual, Trimestral
25	IA-DG-25-(código del periodo)	D) DIARIO GENERAL	Mensual, Trimestral
26	CB-(código del periodo)-núm. de cuenta bancaria (sin espacios)	E) CONCILIACIONES BANCARIAS FIRMADAS, CON LOS AUXILIARES CONTABLES Y LOS ESTADOS DE CUENTA BANCARIOS CORRESPONDIENTES (INDIVIDUAL UN ARCHIVO POR CADA CONCILIACIÓN QUE SE GENERE )	Mensual
27	PD+ AÑO + MES + DÍA + FOLIO DE PÓLIZA+(SUB CLASIFICACIÓN, iniciales que identifican las pólizas "PDD, PDC, PDT, PDR, PDS, etc.")	F) PÓLIZAS DE DIARIO FIRMADAS, CON SU DOCUMENTACIÓN COMPROBATORIA Y JUSTIFICATIVA (INDIVIDUAL UN ARCHIVO POR CADA PÓLIZA QUE SE GENERE )	Mensual
28	PI+ AÑO + MES + DÍA + FOLIO DE PÓLIZA+(SUB CLASIFICACIÓN, iniciales que identifican las pólizas "ICP, IDG, IP, IPR, PIA, PIP, etc.")	G) PÓLIZAS DE INGRESOS FIRMADAS, CON SU DOCUMENTACIÓN COMPROBATORIA Y JUSTIFICATIVA (INDIVIDUAL UN ARCHIVO POR CADA PÓLIZA QUE SE GENERE )	Mensual
29	PE+ AÑO + MES + DÍA + FOLIO DE PÓLIZA+(SUB CLASIFICACIÓN, iniciales que identifican las pólizas "PEB, PEEA, PEU, PEA, PEC, etc.")	H) PÓLIZAS DE EGRESOS FIRMADAS, CON SU DOCUMENTACIÓN COMPROBATORIA Y JUSTIFICATIVA (INDIVIDUAL UN ARCHIVO POR CADA PÓLIZA QUE SE GENERE )	Mensual
Núm	Nomenclatura	IV. Información adicional. (Entrega en Electrónico Archivos en PDF)	Periodo
30	IA-IAAF-30-(código del periodo)	I) INFORME DE ADQUISICIONES DE ACTIVOS FIJOS	Trimestral
31	IA-IBAF-31-(código del periodo)	J) INFORME DE BAJAS DE ACTIVOS FIJOS	Trimestral
32	IA-RIOPM-32-(código del periodo)	K) REPORTE DE INVERSIÓN EN OBRA PÚBLICA POR PROGRAMA Y MODALIDAD. (NO APLICA)	Trimestral

Núm	Nomenclatura	VI. Base de Datos. (Entrega en Electrónico Archivos en .TXT o .CSV)	Periodo
33	BD-RT01-(código del periodo)	Reporte de Transacciones	Mensual y acumulado
34	BD-RT02-(código del periodo)	Reporte de Transacciones Presupuestales de Ingresos	acumulado
35	BD-RT03-(código del periodo)	Reporte de Transacciones Presupuestales de Egresos	acumulado
36	BD-OP-36-(código del periodo)	Reporte de Obra Pública (NO APLICA)	Trimestral

Toda la información en archivo electrónico se entrega en 1 (uno) disco la información antes mencionada.





Sin otro particular de momento, y en espera de haber dado debido cumplimiento a las disposiciones legales invocadas en el primer párrafo, quedo de usted.

Atentamente



**ARQ. LUIS CARLOS LARA DAMKEN**  
Director General del Instituto Municipal de Planeación de Ahome Sinaloa





**INSTITUTO MUNICIPAL DE PLANEACION DE AHOME SINALOA**  
**ESTADO DE ACTIVIDADES**  
**DEL 1 DE ENERO AL 31 DE MARZO DE 2023**  
 (Cifras en Pesos)

IC-EA-01-2303

Concepto	2023	2022
<b>INGRESOS Y OTROS BENEFICIOS</b>		
<b>Ingresos de Gestión</b>		
Impuestos	0.00	0.00
Cuotas y Aportaciones de Seguridad Social	0.00	0.00
Contribuciones de Mejoras	0.00	0.00
Derechos	0.00	0.00
Productos	0.00	0.00
Aprovechamientos	0.00	0.00
Ingresos por Venta de Bienes y Prestación de Servicios	0.00	0.00
<b>Participaciones, Aportaciones, Convenios, Incentivos Derivados de la Colaboración Fiscal, Fondos Distintos de Aportaciones, Transferencias, Asignaciones, Subsidios y Subvenciones, y Pensiones y Jubilaciones</b>		
Participaciones, Aportaciones, Convenios, Incentivos Derivados de la Colaboración Fiscal y Fondos Distintos de Aportaciones	0.00	0.00
Transferencias, Asignaciones, Subsidios y Subvenciones, y Pensiones y Jubilaciones	994,332.33	3,633,095.83
<b>Otros Ingresos y Beneficios</b>		
Ingresos Financieros	294.01	346.01
Incremento por Variación de Inventarios	0.00	0.00
Disminución del Exceso de Estimaciones por Pérdida o Deterioro u Obsolescencia	0.00	0.00
Disminución del Exceso de Provisiones	0.00	0.00
Otros Ingresos y Beneficios Varios	200.00	1,134.80
<b>Total de Ingresos y Otros Beneficios</b>	<b>994,826.34</b>	<b>3,634,576.64</b>
<b>GASTOS Y OTRAS PERDIDAS</b>		
<b>Gastos de Funcionamiento</b>		
Servicios Personales	711,445.44	2,537,227.91
Materiales y Suministros	31,014.96	169,533.22
Servicios Generales	216,000.34	699,019.80
<b>Transferencias, Asignaciones, Subsidios y Otras Ayudas</b>		
Transferencias Internas y Asignaciones al Sector Público	0.00	0.00
Transferencias al Resto del Sector Público	0.00	0.00
Subsidios y Subvenciones	0.00	0.00
Ayudas Sociales	0.00	0.00
Pensiones y Jubilaciones	0.00	0.00
Transferencias a Fideicomisos, Mandatos y Contratos Análogos	0.00	0.00
Transferencias a la Seguridad Social	0.00	0.00
Donativos	0.00	0.00
Transferencias al Exterior	0.00	0.00
<b>Participaciones y Aportaciones</b>		
Participaciones	0.00	0.00
Aportaciones	0.00	0.00
Convenios	0.00	0.00
<b>Intereses, Comisiones y Otros Gastos de la Deuda Pública</b>		
Intereses de la Deuda Pública	0.00	0.00
Comisiones de la Deuda Pública	0.00	0.00
Gastos de la Deuda Pública	0.00	0.00
Costo por Coberturas	0.00	0.00
Apoyos Financieros	0.00	0.00
<b>Otros Gastos y Pérdidas Extraordinarias</b>		
Estimaciones, Depreciaciones, Deterioros, Obsolescencia y Amortizaciones	0.00	21,788.07
Provisiones	0.00	0.00



INSTITUTO MUNICIPAL DE PLANEACION DE AHOME SINALOA  
ESTADO DE ACTIVIDADES  
DEL 1 DE ENERO AL 31 DE MARZO DE 2023  
(Cifras en Pesos)

IC-EA-01-2303

Concepto	2023	2022
Disminución de Inventarios	0.00	0.00
Otros Gastos	0.00	0.00
<b>Inversión Pública</b>		
Inversión Pública no Capitalizable	0.00	0.00
<b>Total de Gastos y Otras Pérdidas</b>	<b>958,460.74</b>	<b>3,427,569.00</b>
<b>Resultados del Ejercicio (Ahorro/Desahorro)</b>	<b>36,365.60</b>	<b>207,007.64</b>

Bajo protesta de decir verdad, declaramos que los Estados Financieros y sus Notas, son razonablemente correctos y son responsabilidad del emisor

JAIME CANUTO IBARRA CAMIADE

LUIS CARLOS LARA DAMKEN

ADMINISTRACION

DIRECTOR GENERAL





**INSTITUTO MUNICIPAL DE PLANEACION DE AHOME SINALOA**  
**ESTADO DE SITUACION FINANCIERA**  
**AL 31 DE MARZO DE 2023**  
**(Cifras en Pesos)**


IC-ESF-02-2303

Concepto	2023	2022	Concepto	2023	2022
<b>PASIVO</b>					
<b>Activo Circulante</b>			<b>Activo Circulante</b>		
Derechos y Equivalentes	414,138.60	388,571.73	Cuentas por Pagar a Corto Plazo	109,223.59	88,315.75
Derechos a Recibir Efectivo o Equivalentes	9,263.08	12,857.91	Documentos por Pagar a Corto Plazo	0.00	0.00
Inventarios	0.00	0.00	Porción a Corto Plazo de la Deuda Pública a Largo Plazo	0.00	0.00
Almacenes	0.00	0.00	Títulos y Valores a Corto Plazo	0.00	0.00
Estimación por Pérdida o Deterioro de Activos Circulantes	0.00	0.00	Pasivos Diferidos a Corto Plazo	0.00	0.00
Otros Activos Circulantes	10,316.00	10,316.00	Fondos y Bienes de Terceros en Garantía y/o Administración a Corto Plazo	0.00	0.00
<b>Total de Activos Circulantes</b>	<b>433,719.68</b>	<b>411,747.34</b>	Provisiones a Corto Plazo	0.00	0.00
			Otros Pasivos a Corto Plazo	0.00	0.00
<b>Activo No Circulante</b>			<b>Total de Pasivos Circulantes</b>	<b>109,223.59</b>	<b>88,315.75</b>
Inversiones Financieras a Largo Plazo	0.00	0.00			
Derechos a Recibir Efectivo o Equivalentes a Largo Plazo	0.00	0.00	<b>Pasivo No Circulante</b>		
Bienes Inmuebles, Infraestructura y Construcciones en Proceso	0.00	0.00	Cuentas por Pagar a Largo Plazo	0.00	0.00
<b>BIENES MUEBLES</b>			Documentos por Pagar a Largo Plazo	0.00	0.00
Bienes Muebles	635,450.58	600,148.48	Deuda Pública a Largo Plazo	0.00	0.00
Activos Intangibles	0.00	0.00	Pasivos Diferidos a Largo Plazo	0.00	0.00
Depreciación, Deterioro y Amortización Acumulada de Bienes	-586,490.25	-586,490.25	Fondos y Bienes de Terceros en Garantía y/o Administración a Largo Plazo	0.00	0.00
Activos Diferidos	0.00	0.00	Provisiones a Largo Plazo	0.00	0.00
Estimación por Pérdida o Deterioro de Activos no Circulantes	0.00	0.00	<b>Total de Pasivos No Circulantes</b>	<b>0.00</b>	<b>0.00</b>
Otros Activos no Circulantes	0.00	0.00			
<b>Total de Activos No Circulantes</b>	<b>68,960.33</b>	<b>33,859.23</b>	<b>TOTAL DEL PASIVO</b>	<b>109,223.59</b>	<b>88,315.75</b>
<b>TOTAL DEL ACTIVO</b>	<b>502,680.01</b>	<b>445,406.57</b>	<b>HACIENDA PUBLICA/PATRIMONIO</b>		
			Hacienda Pública/Patrimonio Contribuido	0.00	0.00
			Aportaciones	0.00	0.00
			Donaciones de Capital	0.00	0.00
			Actualización de la Hacienda Pública/Patrimonio	0.00	0.00
			Hacienda Pública /Patrimonio Generado	357,090.82	357,090.82
			Resultados del Ejercicio (Ahorro/ Desahorro)	207,007.64	207,007.64
			Resultados de Ejercicios Anteriores	150,083.16	150,083.16
			Revalúos	0.00	0.00
			Reservas	0.00	0.00
			Rectificaciones de Resultados de Ejercicios Anteriores	0.00	0.00
			Exceso o Insuficiencia en la Actualización de la Hacienda Pública/ Patrimonio	0.00	0.00
			Resultado por Posición Monetaria	0.00	0.00
			Resultado por Tenencia de Activos no Monetarios	0.00	0.00
			<b>Total Hacienda Pública/Patrimonio</b>	<b>357,090.82</b>	<b>357,090.82</b>
			<b>Total del Pasivo y Hacienda Pública/Patrimonio</b>	<b>502,680.01</b>	<b>445,406.57</b>

Bajo protesta de decir verdad declaramos que los Estados Financieros y sus notas, son razonablemente correctos y son responsabilidad del emisor.

  
 JAIME CANUTO BARRERA CAMIADE  
 ADMINISTRACION

  
 LUIS CARLOS LARA DAMIEN  
 DIRECTOR GENERAL



**INSTITUTO MUNICIPAL DE PLANEACION DE AHOME SINALOA**  
**ESTADO DE VARIACION EN LA HACIENDA PUBLICA**  
**DEL 1 DE ENERO AL 31 DE MARZO DE 2023**  
 (Cifras en Pesos)

IC-EVHP-03-2303

Concepto	Hacienda Pública / Patrimonio Contribuido	Hacienda Pública / Patrimonio Generado de Ejercicios Anteriores	Hacienda Pública / Patrimonio Generado del Ejercicio	Exceso o Insuficiencia en la Actualización de la Hacienda Pública / Patrimonio	TOTAL
<b>Hacienda Pública / Patrimonio Contribuido Neto de 2022</b>	0.00				0.00
Aportaciones	0.00				0.00
Donaciones de Capital	0.00				0.00
Actualización de la Hacienda Pública/Patrimonio	0.00				0.00
<b>Hacienda Pública / Patrimonio Generado Neto de 2022</b>		150,083.18	207,007.64		357,090.82
Resultados del Ejercicio (Ahorro/Desahorro)		150,083.18	207,007.64		207,007.64
Resultados de Ejercicios Anteriores		0.00			150,083.18
Revalúos		0.00			0.00
Reservas		0.00			0.00
Rectificaciones de Resultados de Ejercicios Anteriores		0.00			0.00
<b>Exceso o Insuficiencia en la Actualización de la Hacienda Pública/Patrimonio Neto de 2022</b>				0.00	0.00
Resultado por Tenencia de Activos no Monetarios				0.00	0.00
<b>Hacienda Pública / Patrimonio Neto Final de 2022</b>	0.00	150,083.18	207,007.64		357,090.82
<b>Cambios en la Hacienda Pública / Patrimonio Contribuido Neto de 2023</b>	0.00			0.00	0.00
Aportaciones	0.00				0.00
Donaciones de Capital	0.00				0.00
Actualización de la Hacienda Pública/Patrimonio	0.00				0.00
<b>Variaciones de la Hacienda Pública / Patrimonio Generado Neto de 2023</b>		207,007.64	-170,642.04		36,365.60
Resultados del Ejercicio (Ahorro/Desahorro)		207,007.64	-170,642.04		36,365.60
Resultados de Ejercicios Anteriores		0.00			0.00
Revalúos		0.00			0.00
Reservas		0.00			0.00
Rectificaciones de Resultados de Ejercicios Anteriores		0.00			0.00
<b>Cambios en el Exceso o Insuficiencia en la Actualización de la Hacienda Pública/Patrimonio Neto de 2023</b>				0.00	0.00
Resultado por Posición Monetaria				0.00	0.00
Resultado por Tenencia de Activos no Monetarios				0.00	0.00
<b>Hacienda Pública / Patrimonio Neto Final de 2023</b>	0.00	357,090.82	36,365.60	0.00	393,456.42

Bajo protesta de decir verdad declaramos que los Estados Financieros y sus notas, son razonablemente correctos y son responsabilidad del emisor.

JAIMÉ CANUTO BARRA CAMIJADE

LUIS CARLOS LARA DAMIKEN

ADMINISTRACION

DIRECTOR GENERAL





**INSTITUTO MUNICIPAL DE PLANEACION DE AHOME SINALOA**  
**ESTADO DE CAMBIOS EN LA SITUACION FINANCIERA**  
**DEL 1 DE ENERO AL 31 DE MARZO DE 2023**  
 (Cifras en Pesos)

IC-ECSF-04-2303

	Origen	Aplicación
<b>ACTIVO</b>		<b>57,273.44</b>
<b>ACTIVO CIRCULANTE</b>		<b>21,972.34</b>
Efectivo y Equivalentes		25,566.87
Derechos a Recibir Efectivo o Equivalentes	3,594.53	
Derechos a Recibir Bienes o Servicios	0.00	0.00
Inventarios	0.00	0.00
Almacenes	0.00	0.00
Estimación por Pérdida o Deterioro de Activos Circulantes	0.00	0.00
Otros Activos Circulantes	0.00	0.00
<b>ACTIVO NO CIRCULANTE</b>		<b>35,301.10</b>
Inversiones Financieras a Largo Plazo	0.00	0.00
Derechos a Recibir Efectivo o Equivalentes a Largo Plazo	0.00	0.00
Bienes Inmuebles, Infraestructura y Construcciones en Proceso	0.00	0.00
Bienes Muebles		35,301.10
Activos Intangibles	0.00	0.00
Depreciación, Deterioro y Amortización Acumulada de Bienes	0.00	0.00
Activos Diferidos	0.00	0.00
Estimación por Pérdida o Deterioro de Activos no Circulantes	0.00	0.00
Otros Activos no Circulantes	0.00	0.00
<b>PASIVO</b>	<b>20,907.84</b>	
<b>PASIVO CIRCULANTE</b>	<b>20,907.84</b>	
Cuentas por Pagar a Corto Plazo	20,907.84	
Documentos por Pagar a Corto Plazo	0.00	0.00
Porción a Corto Plazo de la Deuda Pública a Largo Plazo	0.00	0.00
Títulos y Valores a Corto Plazo	0.00	0.00
Pasivos Diferidos a Corto Plazo	0.00	0.00
Fondos y Bienes de Terceros en Garantía y/o Administración a Corto Plazo	0.00	0.00
Provisiones a Corto Plazo	0.00	0.00
Otros Pasivos a Corto Plazo	0.00	0.00
<b>PASIVO NO CIRCULANTE</b>	<b>0.00</b>	<b>0.00</b>
Cuentas por Pagar a Largo Plazo	0.00	0.00
Documentos por Pagar a Largo Plazo	0.00	0.00
Deuda Pública a Largo Plazo	0.00	0.00
Pasivos Diferidos a Largo Plazo	0.00	0.00
Fondos y Bienes de Terceros en Garantía y/o Administración a Largo Plazo	0.00	0.00
Provisiones a Largo Plazo	0.00	0.00
<b>HACIENDA PUBLICA/ PATRIMONIO</b>	<b>36,365.60</b>	
<b>HACIENDA PUBLICA/PATRIMONIO CONTRIBUIDO</b>	<b>0.00</b>	<b>0.00</b>
Aportaciones	0.00	0.00
Donaciones de Capital	0.00	0.00
Actualización de la Hacienda Pública/Patrimonio	0.00	0.00
<b>HACIENDA PUBLICA /PATRIMONIO GENERADO</b>	<b>36,365.60</b>	
Resultados del Ejercicio (Ahorro/ Desahorro)		170,642.04
Resultados de Ejercicios Anteriores	207,007.64	
Revalúos	0.00	0.00
Reservas	0.00	0.00
Rectificaciones de Resultados de Ejercicios Anteriores	0.00	0.00
<b>EXCESO O INSUFICIENCIA EN LA ACTUALIZACION DE LA HACIENDA PUBLICA/PATRIMONIO</b>	<b>0.00</b>	<b>0.00</b>
Resultado por Posición Monetaria	0.00	0.00
Resultado por Tenencia de Activos no Monetarios	0.00	0.00

Bajo protesta de decir verdad declaramos que los Estados Financieros y sus notas, son razonablemente correctos y son responsabilidad del emisor.

JAIME CANUTO IBARRA CAMIADE

ADMINISTRACION

LUIS CARLOS LARA DAMKEN

DIRECTOR GENERAL



INSTITUTO MUNICIPAL DE PLANEACION DE AHOME SINALOA

ESTADO DE FLUJOS DE EFECTIVO  
DEL 1 DE ENERO AL 31 DE MARZO DE 2023

(Cifras en Pesos)

IC-EFE-05-2303

CONCEPTO	2023	2022
<b>Flujos de Efectivo de las Actividades de Operación</b>		
<b>Origen</b>	<b>994,826.34</b>	<b>3,634,576.64</b>
Impuestos	0.00	0.00
Cuotas y Aportaciones de Seguridad Social	0.00	0.00
Contribuciones de mejoras	0.00	0.00
Derechos	0.00	0.00
Productos	0.00	0.00
Aprovechamientos	0.00	0.00
Ingresos por Venta de Bienes y Prestación de Servicios	0.00	0.00
Participaciones, Aportaciones, Convenios, Incentivos Derivados de la Colaboración Fiscal y Fondos Distintos de Aportaciones	0.00	0.00
Transferencias, Asignaciones, Subsidios y Subvenciones, y Pensiones y Jubilaciones	994,332.33	3,633,095.83
Otros Orígenes de Operación	494.01	1,480.81
<b>Aplicación</b>	<b>958,460.74</b>	<b>3,427,569.00</b>
Servicios Personales	711,445.44	2,537,227.91
Materiales y Suministros	31,014.96	169,533.22
Servicios Generales	216,000.34	699,019.80
Transferencias Internas y Asignaciones al Sector Público	0.00	0.00
Transferencias al resto del Sector Público	0.00	0.00
Subsidios y Subvenciones	0.00	0.00
Ayudas Sociales	0.00	0.00
Pensionamientos y Jubilaciones	0.00	0.00
Transferencias a Fideicomisos, Mandatos y Contratos Análogos	0.00	0.00
Transferencias a la Seguridad Social	0.00	0.00
Donativos	0.00	0.00
Transferencias al Exterior	0.00	0.00
Participaciones	0.00	0.00
Aportaciones	0.00	0.00
Convenios	0.00	0.00
Otras Aplicaciones de Operación	0.00	21,788.07
<b>Flujos netos de Efectivo por Actividades de Operación</b>	<b>36,365.60</b>	<b>207,007.64</b>
<b>Flujos de Efectivo de las Actividades de Inversión</b>		
<b>Origen</b>	<b>207,007.64</b>	<b>-92,952.48</b>
Bienes Inmuebles, Infraestructura y Construcciones en Proceso	0.00	0.00
Bienes Muebles	0.00	0.00
Otros Orígenes de Inversión	207,007.64	-92,952.48
<b>Aplicación</b>	<b>242,308.74</b>	<b>-95,834.87</b>
Bienes Inmuebles, Infraestructura y Construcciones en Proceso	0.00	0.00
Bienes Muebles	35,301.10	18,905.68
Otras Aplicaciones de Inversión	207,007.64	-114,740.55
<b>Flujos netos de Efectivo por Actividades de Inversión</b>	<b>-35,301.10</b>	<b>2,882.39</b>
<b>Flujo de Efectivo de las Actividades de Financiamiento</b>		
<b>Origen</b>	<b>1,988,094.17</b>	<b>7,238,886.09</b>
Endeudamiento Neto	0.00	0.00
Interno	0.00	0.00
Externo	0.00	0.00
Otros Orígenes de Financiamiento	1,988,094.17	7,238,886.09
<b>Aplicación</b>	<b>1,963,591.80</b>	<b>7,245,093.39</b>
Servicios de la Deuda	0.00	0.00
Interno	0.00	0.00
Externo	0.00	0.00
Otras Aplicaciones de Financiamiento	1,963,591.80	7,245,093.39
<b>Flujos Netos de Efectivo por Actividades de Financiamiento</b>	<b>24,502.37</b>	<b>-6,207.30</b>
<b>Incremento/Disminución Neta en el Efectivo y Equivalentes al Efectivo</b>	<b>25,566.87</b>	<b>203,682.73</b>
Efectivo y Equivalentes al Efectivo al Inicio del Ejercicio		
Efectivo y Equivalentes al Efectivo al Final del Ejercicio		
Diferencia Balanza - Flujo		

Bajo protesta de decir verdad declaramos que los Estados Financieros y sus notas, son razonablemente correctos y son responsabilidad del emisor.

JAIME CANUTO IBARRA CAMIADE

LUIS CARLOS LARA DAMKEN

ADMINISTRACIÓN

DIRECTOR GENERAL



INSTITUTO MUNICIPAL DE PLANEACION DE AHOME SINALOA  
NOTAS A LOS ESTADOS FINANCIEROS  
AL 31 DE MARZO DE 2023  
a) NOTAS DE DESGLOSE  
(Cifras en Pesos)

IC-NEF-06-2303

## I) Notas al Estado de Situación Financiera

---

### Activo

#### 1) EFECTIVO Y EQUIVALENTES

Descripción	2023	2022
Bancos/Tesorería	408,138.60	382,571.73
Fondos con Afectación Específica	6,000.00	6,000.00

#### 2) Derechos a Recibir Efectivo y Equivalentes y Bienes o Servicios a Recibir

Descripción	2023	2022
Cuentas por Cobrar a Corto Plazo	0.05	0.05
Deudores Diversos por Cobrar a Corto Plazo	5,639.03	9,233.56
Otros Derechos a Recibir Efectivo o Equivalentes a Corto Plazo	3,624.00	3,624.00

#### 3) Bienes Disponibles para su Transformación o Consumo (inventarios)

#### 4) Inversiones Financieras

#### 5) Bienes Muebles, Inmuebles e Intangibles

Descripción	2023	2022
Mobiliario y Equipo de Administración	635,450.58	600,149.48

#### 6) Estimaciones y Deterioros

Descripción	2023	2022
Depreciación Acumulada de Bienes Muebles	566,490.25	566,490.25

#### 7) OTROS ACTIVOS

Descripción	2023	2022
Valores en Garantía	10,318.00	10,318.00

### Pasivo

#### 1) Cuentas por Pagar a Corto Plazo

Descripción	2023	2022
Servicios Personales por Pagar a Corto Plazo	39,403.63	39,403.63
Proveedores por Pagar a Corto Plazo	6,501.58	4,951.58
Retenciones y Contribuciones por Pagar a Corto Plazo	63,318.30	43,960.46
Otras Cuentas por Pagar a Corto Plazo	0.08	0.08

#### 2) Cuentas por Pagar a Largo Plazo

## II) Notas al Estado de Actividades

---

### Ingresos de Gestión

#### 1) Ingresos Presupuestales

Descripción	2023	2022
Transferencias Internas y Asignaciones del Sector Público	994,332.33	3,633,095.83

## 2) Otros Ingresos

Descripción	2023	2022
Intereses Ganados de Valores, Créditos, Bonos y Otros.	294.01	346.01
Otros Ingresos y Beneficios Varios	200.00	1,134.80

## Gastos y Otras Perdidas

### 1) Gastos Presupuestales

Descripción	2023	2022
Remuneraciones al Personal de Carácter Permanente	596,134.18	1,413,088.08
Remuneraciones Adicionales y Especiales	0.00	825,940.93
Seguridad Social	115,311.26	298,198.90
Materiales de Administración, Emisión de Documentos y Artículos Oficiales	9,196.42	56,123.69
Alimentos y Utensilios	4,075.84	5,851.79
Combustibles, Lubricantes y Aditivos	17,742.70	102,555.22
Vestuario, Blancos, Prendas de Protección y Artículos Deportivos	0.00	5,002.52
Servicios Básicos	18,041.55	100,226.99
Servicios de Arrendamiento	36,540.00	142,790.00
Servicios Profesionales, Científicos y Técnicos y Otros Servicios	30,470.97	180,469.90
Servicios Financieros, Bancarios y Comerciales	671.64	0.00
Servicios de Instalación, Reparación, Mantenimiento y Conservación	36,449.06	132,819.19
Servicios de Comunicación Social y Publicidad	2,520.00	2,520.00
Servicios de Traslado y Viáticos	46,848.46	81,282.23
Otros Servicios Generales	44,458.66	58,911.49

### 2) Otros Gastos

Descripción	2023	2022
Depreciación de Bienes Muebles	0.00	21,788.07

## III) Notas al Estado de Variación de la Hacienda Pública

Descripción	2023	2022
HACIENDA PUBLICA /PATRIMONIO GENERADO	357,090.82	150,083.18
Resultados del Ejercicio (Ahorro/ Desahorro)	36,365.60	207,007.64
Resultados de Ejercicios Anteriores	357,090.82	150,083.18

## IV) Notas al Estado de Flujos de Efectivo

### 1) Efectivo y Equivalentes

Descripción	2023	2022
Bancos/Tesorería	408,138.60	382,571.73
Fondos con Afectación Específica	6,000.00	6,000.00

### 2) Adquisición de Bienes Muebles e Inmuebles

Descripción	2023	2022
Bienes Muebles		35,301.10
Mobiliario y Equipo de Administración		35,301.10

### 3) Conciliación de los Flujos de Efectivo Netos de las Actividades de Operación y la cuenta de Ahorro/Desahorro

Descripción	2023	2022
Ahorro/Desahorro antes de rubros Extraordinarios	36,365.60	185,219.57
OTROS GASTOS Y PERDIDAS EXTRAORDINARIAS	0.00	21,788.07
Estimaciones, Depreciaciones, Deterioros, Obsolescencia y Amortizaciones	0.00	21,788.07
Depreciación de Bienes Muebles	0.00	21,788.07

## V) Conciliación Presupuestaria y Contable

### 1) Conciliación entre los Ingresos Presupuestarios y Contables

<b>1. Ingresos Presupuestarios</b>	<b>994,332.33</b>
<b>2. Más Ingresos contables no presupuestarios</b>	<b>494.01</b>
2.1 Ingresos Financieros	294.01
2.2 Incremento por Variación de Inventarios	0.00
2.3 Disminución del Exceso de Estimaciones por Pérdida o Deterioro u Obsolescencia	0.00
2.4 Disminución del Exceso de Provisiones	0.00
2.5 Otros Ingresos y Beneficios Varios	200.00
2.6 Otros Ingresos Contables No Presupuestarios	0.00
<b>3. Menos Ingresos Presupuestarios No Contables</b>	<b>0.00</b>
3.1 Aprovechamientos Patrimoniales	0.00
3.2 Ingresos Derivados de Financiamientos	0.00
3.3 Otros Ingresos Presupuestarios No Contables	0.00
<b>Ingresos Contables (4 = 1 + 2 - 3)*</b>	<b>994,826.34</b>

Bajo protesta de decir verdad declaramos que los Estados Financieros y sus Notas, son razonablemente correctos y son responsabilidad del emisor

JAIME CANUTO IBARRA CAMPADE

LUIS CARLOS LARA DAMKEN

ADMINISTRACION

DIRECTOR GENERAL

## 2) Conciliación entre los Egresos Presupuestarios y Contables

<b>1. Total de egresos (presupuestarios)</b>	<b>993,761.84</b>
<b>2. Menos egresos presupuestarios no contables</b>	<b>35,301.10</b>
2.1 Materias Primas y Materiales de Producción y Comercialización	0.00
2.2 Materiales y Suministros	0.00
2.3 Mobiliario y Equipo de Administración	35,301.10
2.4 Mobiliario y Equipo Educacional y Recreativo	0.00
2.5 Equipo e Instrumental Médico y de Laboratorio	0.00
2.6 Vehículos y Equipo de Transporte	0.00
2.7 Equipo de Defensa y Seguridad	0.00
2.8 Maquinaria, Otros Equipos y Herramientas	0.00
2.9 Activos Biológicos	0.00
2.10 Bienes Inmuebles	0.00
2.11 Activos Intangibles	0.00
2.12 Obra Pública en Bienes de Dominio Público	0.00
2.13 Obra Pública en Bienes Propios	0.00
2.14 Acciones y Participaciones de Capital	0.00
2.15 Compra de Títulos y Valores	0.00
2.16 Concesión de Préstamos	0.00
2.17 Inversiones en Fideicomisos, Mandatos y Otros Análogos	0.00
2.18 Provisiones para Contingencias y Otras Erogaciones Especiales	0.00
2.19 Amortización de la Deuda Publica	0.00
2.20 Adeudos de Ejercicios Fiscales Anteriores (ADEFAS)	0.00
2.21 Otros Egresos Presupuestarios No Contables	0.00
<b>3. Más gastos contables no presupuestales</b>	<b>0.00</b>
3.1 Estimaciones, Depreciaciones, Deterioros, Obsolescencia y Amortizaciones	0.00
3.2 Provisiones	0.00
3.3 Disminución de Inventarios	0.00
3.4 Aumento por Insuficiencia de Estimaciones por Pérdida o Deterioro u Obsolescencia	0.00
3.5 Aumento por Insuficiencia de Provisiones	0.00
3.6 Otros Gastos	0.00
3.7 Otros Gastos Contables No Presupuestarios	0.00
<b>4. Total de Gasto Contable (4 = 1 - 2 + 3)</b>	<b>958,460.74</b>

Bajo protesta de decir verdad declaramos que los Estados Financieros y sus Notas, son razonablemente correctos y son responsabilidad del emisor

JAIME CANUTO IBARRA CAMIADE

LUIS CARLOS LARA DAMKEN

ADMINISTRACION

DIRECTOR GENERAL

**b) NOTAS DE MEMORIA (CUENTAS DE ORDEN)**

**a) CUENTAS DE ORDEN DEUDORAS**

7631	BIENES BAJO CONTRATO EN COMODATO	805,594.64
8110	Ley de Ingresos Estimada	4,000,000.00
8220	Presupuesto de Egresos por Ejercer	3,006,238.16
8250	Presupuesto de Egresos Devengado	1,550.00
8270	Presupuesto de Egresos Pagado	992,211.84

**CUENTAS DE ORDEN ACREEDORAS**

7641	CONTRATO DE COMODATO POR BIENES	805,594.64
8120	Ley de Ingresos por Ejecutar	3,005,667.67
8150	Ley de Ingresos Recaudada	994,332.33
8210	Presupuesto de Egresos Aprobado	4,000,000.00

Bajo protesta de decir verdad declaramos que los Estados Financieros y sus notas, son razonablemente correctos y son responsabilidad del emisor.

JAIME CANUTO IBARRA CAMIADE

ADMINISTRACION

LUIS CARLOS LARA DAMKEN

DIRECTOR GENERAL



INSTITUTO MUNICIPAL DE PLANEACION DE AHOME SINALOA  
INFORMES SOBRE PASIVOS CONTINGENTES  
DEL 1 DE ENERO AL 31 DE MARZO DE 2023

IC-IPC-07-2303

CONCEPTO	DESCRIPCION
----------	-------------


TOTAL DE PASIVOS CONTINGENTES

DE CONFORMIDAD CON EL ARTÍCULO 46 FRACCIÓN I, INCISO F DE LA LGCG, SE MANIFIESTA QUE NO SE CUENTA CON PASIVOS CONTINGENTES

Bajo protesta de decir verdad declaramos que los Estados Financieros y sus notas, son razonablemente correctos y son responsabilidad del emisor.

JAIME CANUTO IBARRA CAMIADE

LUIS CARLOS LARA DAMKEN



---

ADMINISTRACION



---

DIRECTOR GENERAL



**INSTITUTO MUNICIPAL DE PLANEACION DE AHOME SINALOA**  
**ESTADO ANALITICO DEL ACTIVO**  
**DEL 1 DE ENERO AL 31 DE MARZO DE 2023**  
 (Cifras en Pesos)

IC-EAA-08-230103

Concepto	Saldo Inicial	Cargos del Periodo	Abonos del Periodo	Saldo Final	Variación del Periodo
<b>ACTIVO</b>	<b>445,406.57</b>	<b>2,045,249.10</b>	<b>1,987,975.66</b>	<b>502,680.01</b>	<b>57,273.44</b>
<b>ACTIVO CIRCULANTE</b>	<b>411,747.34</b>	<b>2,009,948.00</b>	<b>1,987,975.66</b>	<b>433,719.68</b>	<b>21,972.34</b>
Efectivo y Equivalentes	388,571.73	994,826.34	969,259.47	414,138.60	25,566.87
Derechos a Recibir Efectivo o Equivalentes	12,857.61	1,015,121.66	1,018,716.19	9,263.08	-3,594.53
Derechos a Recibir Bienes o Servicios	0.00	0.00	0.00	0.00	0.00
Inventarios	0.00	0.00	0.00	0.00	0.00
Almacenes	0.00	0.00	0.00	0.00	0.00
Estimación por Pérdida o Deterioro de Actvos Circulantes	0.00	0.00	0.00	0.00	0.00
Otros Actvos Circulantes	10,318.00	0.00	0.00	10,318.00	0.00
<b>ACTIVO NO CIRCULANTE</b>	<b>33,659.23</b>	<b>35,301.10</b>	<b>0.00</b>	<b>68,960.33</b>	<b>35,301.10</b>
Inversiones Financieras a Largo Plazo	0.00	0.00	0.00	0.00	0.00
Derechos a Recibir Efectivo o Equivalentes a Largo Plazo	0.00	0.00	0.00	0.00	0.00
Bienes Inmuebles, Infraestructura y Construcciones en Proceso	0.00	0.00	0.00	0.00	0.00
<b>BIENES MUEBLES</b>	<b>0.00</b>	<b>0.00</b>	<b>0.00</b>	<b>0.00</b>	<b>0.00</b>
Bienes Muebles	600,149.48	35,301.10	0.00	635,450.58	35,301.10
Actvos Intangibles	0.00	0.00	0.00	0.00	0.00
Depreciación, Deterioro y Amortización Acumulada de Bienes	-566,490.25	0.00	0.00	-566,490.25	0.00
Actvos Diferidos	0.00	0.00	0.00	0.00	0.00
Estimación por Pérdida o Deterioro de Actvos no Circulantes	0.00	0.00	0.00	0.00	0.00
Otros Actvos no Circulantes	0.00	0.00	0.00	0.00	0.00

Bajo protesta de decir verdad declaramos que los Estados Financieros y sus notas, son razonablemente correctos y son responsabilidad del emisor.

JAIME CANUTO BARRA CAMIADE

LUIS CARLOS LARA DAMKEN

ADMINISTRACION

DIRECTOR GENERAL



**INSTITUTO MUNICIPAL DE PLANEACION DE AHOME SINALOA**  
**ESTADO ANALITICO DE LA DEUDA Y OTROS PASIVOS**  
**DEL 1 DE ENERO AL 31 DE MARZO DE 2023**  
 (Cifras en Pesos)

IC-EADOP-09-230103

Denominación de las Deudas	Moneda de Contratación	Institución o País Acreedor	Saldo Inicial del Periodo	Saldo Final del Periodo
<b>DEUDA PÚBLICA</b>				
<b>Corto Plazo</b>				
<b>Deuda Interna</b>				
Instituciones de Crédito	Pesos	México	0.00	0.00
Títulos y Valores	Pesos	México	0.00	0.00
Arrendamientos Financieros	Pesos	México	0.00	0.00
<b>Deuda Externa</b>				
Organismos Financieros Internacionales	Pesos	México	0.00	0.00
Deuda Bilateral	Pesos	México	0.00	0.00
Títulos y Valores	Pesos	México	0.00	0.00
Arrendamientos Financieros	Pesos	México	0.00	0.00
<b>Subtotal de Deuda Pública a Corto Plazo</b>			<b>0.00</b>	<b>0.00</b>
<b>Largo Plazo</b>				
<b>Deuda Interna</b>				
Instituciones de Crédito	Pesos	México	0.00	0.00
Títulos y Valores	Pesos	México	0.00	0.00
Arrendamientos Financieros	Pesos	México	0.00	0.00
<b>Deuda Externa</b>				
Organismos Financieros Internacionales	Pesos	México	0.00	0.00
Deuda Bilateral	Pesos	México	0.00	0.00
Títulos y Valores	Pesos	México	0.00	0.00
Arrendamientos Financieros	Pesos	México	0.00	0.00
<b>Subtotal de Deuda Pública a Largo Plazo</b>			<b>0.00</b>	<b>0.00</b>
<b>Total de Otros Pasivos</b>			<b>88,315.75</b>	<b>109,223.59</b>
	Pesos	México		
<b>Total de Deuda Pública y Otros Pasivos</b>			<b>88,315.75</b>	<b>109,223.59</b>

Bajo protesta de decir verdad declaramos que los Estados Financieros y sus notas, son razonablemente correctos y son responsabilidad del emisor.

JAIME CANUTO BARRA CAMPADE

LUIS CARLOS LARA DAMKEN

ADMINISTRACION

DIRECTOR GENERAL



**INSTITUTO MUNICIPAL DE PLANEACION DE AHOME SINALOA**  
**ESTADO ANALITICO DE INGRESOS**  
**DEL 1 DE ENERO AL 31 DE MARZO DE 2023**

IPT-EAI-10-2303

Rubro de Ingresos	Ingreso				Recaudado (5)	Diferencia (6 = 5 - 1)
	Estimado (1)	Ampliaciones y Reducciones (2)	Modificado (3 = 1 + 2)	Devengado (4)		
Impuestos	0	0	0	0	0	0
Cuotas y Aportaciones de Seguridad Social	0	0	0	0	0	0
Contribuciones de Mejoras	0	0	0	0	0	0
Derechos	0	0	0	0	0	0
Productos	0	0	0	0	0	0
Aprovechamientos	0	0	0	0	0	0
Ingresos por Venta de Bienes, Prestación de Servicios y Otros Ingresos	0	0	0	0	0	0
Participaciones, Aportaciones, Convenios, Incentivos Derivados de la	0	0	0	0	0	0
Colaboración Fiscal y Fondos Distintos de Aportaciones	0	0	0	0	0	0
Transferencias, Asignaciones, Subsidios y Subvenciones, y Pensiones y Jubilaciones	4,000,000.00	0	4,000,000.00	994,332.33	994,332.33	-3,005,667.67
Ingresos Derivados de Financiamientos	4,000,000.00	0	4,000,000.00	0	0	0
<b>Total</b>	<b>4,000,000.00</b>	<b>0.00</b>	<b>4,000,000.00</b>	<b>994,332.33</b>	<b>994,332.33</b>	<b>0.00</b>

Estado Analítico de Ingresos Por Fuente de Financiamiento	Ingreso				Recaudado (5)	Diferencia (6 = 5 - 1)
	Estimado (1)	Ampliaciones y Reducciones (2)	Modificado (3 = 1 + 2)	Devengado (4)		
Ingresos del Poder Ejecutivo Federal o Estatal y de los Municipios	0	0	0	0	0	0
Impuestos	0	0	0	0	0	0
Cuotas y Aportaciones de Seguridad Social	0	0	0	0	0	0
Contribuciones de Mejoras	0	0	0	0	0	0
Derechos	0	0	0	0	0	0
Productos	0	0	0	0	0	0
Aprovechamientos	0	0	0	0	0	0
Participaciones, Aportaciones, Convenios, Incentivos Derivados de la	0	0	0	0	0	0
Colaboración Fiscal y Fondos Distintos de Aportaciones	0	0	0	0	0	0
Transferencias, Asignaciones, Subsidios y Subvenciones, y Pensiones y Jubilaciones	0	0	0	0	0	0
Ingresos de los Entes Públicos de los Poderes Legislativo y Judicial, de los Órganos Autónomos y del Sector Paraestatal o Paramunicipal, así como de las Empresas Productivas del Estado	0	0	0	0	0	0
Cuotas y Aportaciones de Seguridad Social	0	0	0	0	0	0
Productos	0	0	0	0	0	0
Ingresos por Venta de Bienes, Prestación de Servicios y Otros Ingresos	0	0	0	0	0	0
Transferencias, Asignaciones, Subsidios y Subvenciones, y Pensiones y Jubilaciones	4,000,000.00	0	4,000,000.00	994,332.33	994,332.33	-3,005,667.67
Ingresos Derivados de Financiamientos	4,000,000.00	0	4,000,000.00	0	0	0
<b>Total</b>	<b>4,000,000.00</b>	<b>0.00</b>	<b>4,000,000.00</b>	<b>994,332.33</b>	<b>994,332.33</b>	<b>0.00</b>

**Ingresos excedentes**  
**994,332.33**  
**Ingresos excedentes**  
**0.00**

Bajo protesta de decir verdad declaramos que los Estados Financieros y sus notas, son razonablemente correctos y son responsabilidad del emisor.

LUIS CARLOS LARA DAMKEN

DIRECTOR GENERAL

ADMINISTRACION



**INSTITUTO MUNICIPAL DE PLANEACION DE AHOME SINALOA**  
**ESTADO ANALITICO DE INGRESOS POR RUBRO, TIPO, CLASE, CONCEPTO**

DEL 1 DE ENERO AL 31 DE MARZO DE 2023

IPT-EAIRTCC-11-2303

Rubro / Tipo / Clase / Concepto	Ingreso					Diferencia (6 = 5 - 1)
	Estimado (1)	Ampliaciones y Reducciones (2)	Modificado (3 = 1 + 2)	Devengado (4)	Recaudado (5)	
900000 Transferencias, Asignaciones, Subsidios y Subvenciones, y 910000 Transferencias y Asignaciones	4,000,000.00	0.00	4,000,000.00	994,332.33	994,332.33	-3,005,667.67
910100 TRANSFERENCIAS, ASIGNACIONES, SUBSIDIOS Y OTRAS A 910101 H. AYUNTAMIENTO DE AHOME	4,000,000.00	0.00	4,000,000.00	994,332.33	994,332.33	-3,005,667.67
<b>Total</b>	<b>4,000,000.00</b>	<b>0.00</b>	<b>4,000,000.00</b>	<b>994,332.33</b>	<b>994,332.33</b>	<b>-3,005,667.67</b>

**Ingresos excedentes**

**0.00**


Bajo protesta de decir verdad declaramos que los Estados Financieros y sus notas, son razonablemente correctos y son responsabilidad del emisor.

JAIME CANUTO IBARRA CAMIADE

ADMINISTRACION

LUIS CARLOS LARA DAMKEN

DIRECTOR GENERAL



**INSTITUTO MUNICIPAL DE PLANEACION DE AHOME SINALOA**  
**ESTADO ANALITICO DEL EJERCICIO DEL PRESUPUESTO DE EGRESOS**  
**CLASIFICACION ADMINISTRATIVA**  
**DEL 1 DE ENERO AL 31 DE MARZO DE 2023**

IPT-EAEPECA-12-2303

Concepto	Egresos					Subejercicio
	Aprobado	Ampliaciones/ (Reducciones)	Modificado	Devengado	Pagado	
	(1)	(2)	3 = (1 + 2)	(4)	(5)	6 = ( 3 + 4 )
	4,000,000.00		4,000,000.00	993,761.84	992,211.84	3,006,238.16

1-INSTITUTO MUNICIPAL DE PLANEACION DE AHOME SINALOA

<b>TOTAL DEL GASTO</b>	4,000,000.00	0.00	4,000,000.00	993,761.84	992,211.84	3,006,238.16
------------------------	--------------	------	--------------	------------	------------	--------------





**INSTITUTO MUNICIPAL DE PLANEACION DE AHOME SINALOA**  
**ESTADO ANALITICO DEL EJERCICIO DEL PRESUPUESTO DE EGRESOS**  
**CLASIFICACION ADMINISTRATIVA**  
**DEL 1 DE ENERO AL 31 DE MARZO DE 2023**

IPT-EAEPECA-12-2303

Concepto	Egresos				Subejercicio	
	Aprobado	Ampliaciones/ (Reducciones)	Modificado	Devengado		Pagado
	(1)	(2)	3 = (1 + 2)	(4)	(5)	6 = (3 - 4)
Entidades Paraestatales y Fideicomisos No Empresariales y No Financieros	4,000,000.00	-	4,000,000.00	993,761.84	992,211.84	3,006,238.16
Instituciones Públicas de la Seguridad Social	-	-	-	-	-	-
Entidades Paraestatales Empresariales No Financieras con Participación Estatal Mayoritaria	-	-	-	-	-	-
Fideicomisos Empresariales No Financieros con Participación Estatal Mayoritaria	-	-	-	-	-	-
Entidades Paraestatales Empresariales Financieras Monetarias con Participación Estatal Mayoritaria	-	-	-	-	-	-
Entidades Paraestatales Empresariales Financieras No Monetarias con Participación Estatal Mayoritaria	-	-	-	-	-	-
Fideicomisos Financieros Públicos con Participación Estatal Mayoritaria	-	-	-	-	-	-
<b>TOTAL DEL GASTO</b>	<b>4,000,000.00</b>	<b>0.00</b>	<b>4,000,000.00</b>	<b>993,761.84</b>	<b>992,211.84</b>	<b>3,006,238.16</b>

Bajo protesta de decir verdad declaramos que los Estados Financieros y sus notas, son razonablemente correctos y son responsabilidad del emisor.

  
 JAIME CANUTO IBARRA CAMADE  
 ADMINISTRACION

  
 LUIS CARLOS LARA DAMKEN  
 DIRECTOR GENERAL

**INSTITUTO MUNICIPAL DE PLANEACION DE AHOME SINALOA**  
**ESTADO ANALITICO DEL EJERCICIO DEL PRESUPUESTO DE EGRESOS**  
**CLASIFICACION ECONOMICA (POR TIPO DE GASTO)**  
**DEL 1 DE ENERO AL 31 DE MARZO DE 2023**

IPT-EAEPECEGTG-13-2303



Concepto	Egresos					Subejercicio 6 = ( 3 - 4 )
	Aprobado (1)	Ampliaciones/ (Reducciones) (2)	Modificado 3 = ( 1 + 2 )	Devengado (4)	Pagado (5)	
Gasto Corriente	3,969,096.32	-4,397.42	3,964,698.90	958,460.74	956,910.74	3,006,238.16
Gasto de Capital	30,903.68	4,397.42	35,301.10	35,301.10	35,301.10	0.00
Amortización de la deuda y disminución de pasivos	0.00	0.00	0.00	0.00	0.00	0.00
Pensiones y Jubilaciones	0.00	0.00	0.00	0.00	0.00	0.00
Participaciones	0.00	0.00	0.00	0.00	0.00	0.00
<b>TOTAL DEL GASTO</b>	<b>4,000,000.00</b>	<b>0.00</b>	<b>4,000,000.00</b>	<b>993,761.84</b>	<b>992,211.84</b>	<b>3,006,238.16</b>

Bajo protesta de decir verdad declaramos que los Estados Financieros y sus notas, son razonablemente correctos y son responsabilidad del emisor.

JAIME CANUTO IBARRA CAMIADE

LUIS CARLOS LARA DAMKEN

ADMINISTRACION

DIRECTOR GENERAL

**INSTITUTO MUNICIPAL DE PLANEACION DE AHOME SINALOA**  
**ESTADO ANALITICO DEL EJERCICIO DEL PRESUPUESTO DE EGRESOS**  
**CLASIFICACION POR OBJETO DEL GASTO (CAPITULO - CONCEPTO)**  
**DEL 1 DE ENERO AL 31 DE MARZO DE 2023**

IPT-EAEPGCCC-14-2303



Concepto	Egresos					Subejercicio 6 = (3 - 4)
	Aprobado (1)	Ampliaciones/ (Reducciones) (2)	Modificado 3 = (1 + 2)	Devengado (4)	Pagado (5)	
<b>SERVICIOS PERSONALES</b>	3,070,147.43	0.00	3,070,147.43	711,445.44	711,445.44	2,358,701.99
REMUNERACIONES AL PERSONAL DE CARÁCTER PERMANENTE	2,353,957.03	0.00	2,353,957.03	596,134.18	596,134.18	1,757,822.85
REMUNERACIONES AL PERSONAL DE CARÁCTER TRANSITORIO	0.00	0.00	0.00	0.00	0.00	0.00
REMUNERACIONES ADICIONALES Y ESPECIALES	187,076.20	0.00	187,076.20	0.00	0.00	187,076.20
SEGURIDAD SOCIAL	529,114.20	0.00	529,114.20	115,311.26	115,311.26	413,802.94
OTRAS PRESTACIONES SOCIALES Y ECONÓMICAS	0.00	0.00	0.00	0.00	0.00	0.00
PREVISIONES	0.00	0.00	0.00	0.00	0.00	0.00
PAGO DE ESTÍMULOS A SERVIDORES PÚBLICOS	0.00	0.00	0.00	0.00	0.00	0.00
<b>MATERIALES Y SUMINISTROS</b>	203,239.84	-10,895.42	192,344.42	31,014.96	29,464.96	161,329.46
MATERIALES DE ADMINISTRACIÓN, EMISIÓN DE DOCUMENTOS Y ARTÍCULOS OFICIALES	83,041.83	-11,386.42	71,655.41	9,196.42	7,646.42	62,458.99
ALIMENTOS Y UTENSILIOS	3,654.78	491.00	4,145.78	4,075.84	4,075.84	69.94
MATERIAS PRIMAS Y MATERIALES DE PRODUCCIÓN Y COMERCIALIZACIÓN	0.00	0.00	0.00	0.00	0.00	0.00
MATERIALES Y ARTÍCULOS DE CONSTRUCCIÓN Y DE REPARACIÓN	0.00	0.00	0.00	0.00	0.00	0.00
PRODUCTOS QUÍMICOS, FARMACÉUTICOS Y DE LABORATORIO	0.00	0.00	0.00	0.00	0.00	0.00
COMBUSTIBLES, LUBRICANTES Y ADITIVOS	116,543.23	0.00	116,543.23	17,742.70	17,742.70	98,800.53
VESTUARIO, BLANCOS, PRENDAS DE PROTECCIÓN Y ARTÍCULOS DEPORTIVOS	0.00	0.00	0.00	0.00	0.00	0.00
MATERIALES Y SUMINISTROS PARA SEGURIDAD	0.00	0.00	0.00	0.00	0.00	0.00
HERRAMIENTAS, REFACCIONES Y ACCESORIOS MENORES	0.00	0.00	0.00	0.00	0.00	0.00
<b>SERVICIOS GENERALES</b>	695,709.05	6,498.00	702,207.05	216,000.34	216,000.34	486,206.71
SERVICIOS BÁSICOS	110,394.78	-1,277.65	109,117.13	18,041.55	18,041.55	91,075.58
SERVICIOS DE ARRENDAMIENTO	144,244.80	0.00	144,244.80	36,540.00	36,540.00	107,704.80
SERVICIOS PROFESIONALES, CIENTÍFICOS, TÉCNICOS Y OTROS SERVICIOS	225,960.00	0.00	225,960.00	30,470.97	30,470.97	195,489.03
SERVICIOS FINANCIEROS, BANCARIOS Y COMERCIALES	5,523.65	671.65	6,195.30	671.64	671.64	5,523.66
SERVICIOS DE INSTALACIÓN, REPARACIÓN, MANTENIMIENTO Y CONSERVACIÓN	64,483.32	7,678.00	72,161.32	36,449.06	36,449.06	35,712.26





**INSTITUTO MUNICIPAL DE PLANEACION DE AHOME SINALOA**  
**ESTADO ANALITICO DEL EJERCICIO DEL PRESUPUESTO DE EGRESOS**  
**CLASIFICACION POR OBJETO DEL GASTO (CAPITULO - CONCEPTO)**  
**DEL 1 DE ENERO AL 31 DE MARZO DE 2023**

IPT-EAEPGOC-14-2303

Concepto	Egresos					Subejercicio 6 = ( 3 - 4 )
	Aprobado	Ampliaciones/ (Reducciones)	Modificado	Devengado	Pagado	
	(1)	(2)	3 = ( 1 + 2 )	(4)	(5)	
SERVICIOS DE COMUNICACIÓN SOCIAL Y PUBLICIDAD	14,064.00	0.00	14,064.00	2,520.00	2,520.00	11,544.00
SERVICIOS DE TRASLADO Y VIÁTICOS	50,346.75	0.00	50,346.75	46,848.46	46,848.46	3,498.29
SERVICIOS OFICIALES	0.00	0.00	0.00	0.00	0.00	0.00
OTROS SERVICIOS GENERALES	80,691.75	-574.00	80,117.75	44,458.66	44,458.66	35,659.09
<b>TRANSFERENCIAS, ASIGNACIONES, SUBSIDIOS Y OTRAS AYUDAS</b>	<b>0.00</b>	<b>0.00</b>	<b>0.00</b>	<b>0.00</b>	<b>0.00</b>	<b>0.00</b>
TRANSFERENCIAS INTERNAS Y ASIGNACIONES AL SECTOR PÚBLICO	0.00	0.00	0.00	0.00	0.00	0.00
TRANSFERENCIAS AL RESTO DEL SECTOR PÚBLICO	0.00	0.00	0.00	0.00	0.00	0.00
SUBSIDIOS Y SUBVENCIONES	0.00	0.00	0.00	0.00	0.00	0.00
AYUDAS SOCIALES	0.00	0.00	0.00	0.00	0.00	0.00
PENSIONES Y JUBILACIONES	0.00	0.00	0.00	0.00	0.00	0.00
TRANSFERENCIAS A FIDEICOMISOS, MANDATOS Y OTROS ANÁLOGOS	0.00	0.00	0.00	0.00	0.00	0.00
TRANSFERENCIAS A LA SEGURIDAD SOCIAL	0.00	0.00	0.00	0.00	0.00	0.00
DONATIVOS	0.00	0.00	0.00	0.00	0.00	0.00
TRANSFERENCIAS AL EXTERIOR	0.00	0.00	0.00	0.00	0.00	0.00
<b>BIENES MUEBLES, INMUEBLES E INTANGIBLES</b>	<b>30,903.68</b>	<b>4,397.42</b>	<b>35,301.10</b>	<b>35,301.10</b>	<b>35,301.10</b>	<b>0.00</b>
MOBILIARIO Y EQUIPO DE ADMINISTRACIÓN	30,903.68	4,397.42	35,301.10	35,301.10	35,301.10	0.00
MOBILIARIO Y EQUIPO EDUCACIONAL Y RECREATIVO	0.00	0.00	0.00	0.00	0.00	0.00
EQUIPO E INSTRUMENTAL MÉDICO Y DE LABORATORIO	0.00	0.00	0.00	0.00	0.00	0.00
VEHÍCULOS Y EQUIPO DE TRANSPORTE	0.00	0.00	0.00	0.00	0.00	0.00
EQUIPO DE DEFENSA Y SEGURIDAD	0.00	0.00	0.00	0.00	0.00	0.00
MAQUINARIA, OTROS EQUIPOS Y HERRAMIENTAS	0.00	0.00	0.00	0.00	0.00	0.00
ACTIVOS BIOLÓGICOS	0.00	0.00	0.00	0.00	0.00	0.00
BIENES INMUEBLES	0.00	0.00	0.00	0.00	0.00	0.00
ACTIVOS INTANGIBLES	0.00	0.00	0.00	0.00	0.00	0.00

INSTITUTO MUNICIPAL DE PLANEACION DE AHOMIE SINALOIA  
ESTADO ANALITICO DEL EJERCICIO DEL PRESUPUESTO DE EGRESOS  
CLASIFICACION POR OBJETO DEL GASTO (CAPITULO - CONCEPTO)  
DEL 1 DE ENERO AL 31 DE MARZO DE 2023

IPT-EAEEPEGCC-14-2303

Concepto	Egresos					Subejercicio 6 = ( 3 - 4 )
	Aprobado (1)	Ampliaciones/ (Reducciones) (2)	Modificado 3 = ( 1 + 2 )	Devengado (4)	Pagado (5)	
INVERSIÓN PÚBLICA	0.00	0.00	0.00	0.00	0.00	0.00
OBRA PÚBLICA EN BIENES DE DOMINIO PÚBLICO	0.00	0.00	0.00	0.00	0.00	0.00
OBRA PÚBLICA EN BIENES PROPIOS	0.00	0.00	0.00	0.00	0.00	0.00
PROYECTOS PRODUCTIVOS Y ACCIONES DE FOMENTO	0.00	0.00	0.00	0.00	0.00	0.00
INVERSIONES FINANCIERAS Y OTRAS PROVISIONES	0.00	0.00	0.00	0.00	0.00	0.00
INVERSIONES PARA EL FOMENTO DE ACTIVIDADES PRODUCTIVAS	0.00	0.00	0.00	0.00	0.00	0.00
ACCIONES Y PARTICIPACIONES DE CAPITAL	0.00	0.00	0.00	0.00	0.00	0.00
COMPRA DE TÍTULOS Y VALORES	0.00	0.00	0.00	0.00	0.00	0.00
CONCESIÓN DE PRÉSTAMOS	0.00	0.00	0.00	0.00	0.00	0.00
INVERSIONES EN FIDEICOMISOS, MANDATOS Y OTROS ANÁLOGOS	0.00	0.00	0.00	0.00	0.00	0.00
OTRAS INVERSIONES FINANCIERAS	0.00	0.00	0.00	0.00	0.00	0.00
PROVISIONES PARA CONTINGENCIAS Y OTRAS EROGACIONES ESPECIALES	0.00	0.00	0.00	0.00	0.00	0.00
PARTICIPACIONES Y APORTACIONES	0.00	0.00	0.00	0.00	0.00	0.00
PARTICIPACIONES	0.00	0.00	0.00	0.00	0.00	0.00
APORTACIONES	0.00	0.00	0.00	0.00	0.00	0.00
CONVENIOS	0.00	0.00	0.00	0.00	0.00	0.00
DEUDA PÚBLICA	0.00	0.00	0.00	0.00	0.00	0.00
AMORTIZACIÓN DE LA DEUDA PÚBLICA	0.00	0.00	0.00	0.00	0.00	0.00
INTERESES DE LA DEUDA PÚBLICA	0.00	0.00	0.00	0.00	0.00	0.00
COMISIONES DE LA DEUDA PÚBLICA	0.00	0.00	0.00	0.00	0.00	0.00
GASTOS DE LA DEUDA PÚBLICA	0.00	0.00	0.00	0.00	0.00	0.00
COSTO POR COBERTURAS	0.00	0.00	0.00	0.00	0.00	0.00
APOYOS FINANCIEROS	0.00	0.00	0.00	0.00	0.00	0.00
ADEUDOS DE EJERCICIOS FISCALES ANTERIORES (ADEFAS)	0.00	0.00	0.00	0.00	0.00	0.00



**INSTITUTO MUNICIPAL DE PLANEACION DE AHOME SINALOA**  
**ESTADO ANALITICO DEL EJERCICIO DEL PRESUPUESTO DE EGRESOS**  
**CLASIFICACION POR OBJETO DEL GASTO (CAPITULO - CONCEPTO)**  
**DEL 1 DE ENERO AL 31 DE MARZO DE 2023**


IPT-EAEPEOGCC-14-2303

Concepto	Egresos					Subejercicio
	Aprobado (1)	Ampliaciones/ (Reducciones) (2)	Modificado 3 = (1 + 2)	Devengado (4)	Pagado (5)	
	4,000,000.00		4,000,000.00		992,211.84	
		0.00		993,761.84		3,006,238.16
						6 = (3 - 4)

**TOTAL DEL GASTO**

  
 JAIME CANKUTO BARRA CAMIADE  
 ADMINISTRACION

Bajo protesta de decir verdad declaramos que los Estados Financieros y sus notas, son razonablemente correctos y son responsabilidad del emisor.

  
 LUIS CARLOS LARA DAMKEN  
 DIRECTOR GENERAL



**INSTITUTO MUNICIPAL DE PLANEACION DE AHOME SINALOA**  
**ESTADO ANALITICO DEL EJERCICIO DEL PRESUPUESTO DE EGRESOS**  
**CLASIFICACION FUNCIONAL (FINALIDAD Y FUNCION)**  
**DEL 1 DE ENERO AL 31 DE MARZO DE 2023**

IPT-EAEPECFG-15-2303

Concepto	Egresos					Subejercicio 6 = ( 3 - 4 )
	Aprobado (1)	Ampliaciones/ (Reducciones) (2)	Modificado 3 = ( 1 + 2 )	Devengado (4)	Pagado (5)	
GOBIERNO						
LEGISLACIÓN						
JUSTICIA						
COORDINACIÓN DE LA POLÍTICA DE GOBIERNO						
RELACIONES EXTERIORES						
ASUNTOS FINANCIEROS Y HACENDARIOS						
SEGURIDAD NACIONAL						
ASUNTOS DE ORDEN PÚBLICO Y DE SEGURIDAD INTERIOR						
OTROS SERVICIOS GENERALES						
DESARROLLO SOCIAL	4,000,000.00	0.00	4,000,000.00	993,761.84	993,211.84	3,006,238.16
PROTECCIÓN AMBIENTAL						
VIVIENDA Y SERVICIOS A LA COMUNIDAD	4,000,000.00	0.00	4,000,000.00	993,761.84	993,211.84	3,006,238.16
SALUD						
RECREACIÓN, CULTURA Y OTRAS MANIFESTACIONES SOCIALES						
EDUCACIÓN						
PROTECCIÓN SOCIAL						
OTROS ASUNTOS SOCIALES						
DESARROLLO ECONÓMICO						
ASUNTOS ECONÓMICOS, COMERCIALES Y LABORALES EN GENERAL						
AGROPECUARIO, SILVICULTURA, PESCA Y CAZA						
COMBUSTIBLES Y ENERGÍA						
MINERÍA, MANUFACTURAS Y CONSTRUCCIÓN						
TRANSPORTE						
COMUNICACIONES						





**INSTITUTO MUNICIPAL DE PLANEACION DE AHOME SINALOA**  
**ESTADO ANALITICO DEL EJERCICIO DEL PRESUPUESTO DE EGRESOS**  
**CLASIFICACION FUNCIONAL (FINALIDAD Y FUNCION)**  
**DEL 1 DE ENERO AL 31 DE MARZO DE 2023**

IPT-EAEPECFG-15-2303

Concepto	Egresos					Subejercicio
	Aprobado (1)	Ampliaciones/ (Reducciones) (2)	Modificado 3 = (1 + 2)	Devengado (4)	Pagado (5)	
TURISMO  CIENCIA, TECNOLOGÍA E INNOVACIÓN  OTRAS INDUSTRIAS Y OTROS ASUNTOS ECONÓMICOS  OTRAS NO CLASIFICADAS EN FUNCIONES ANTERIORES  TRANSACCIONES DE LA DEUDA PÚBLICA / COSTO FINANCIERO DE LA DEUDA  TRANSFERENCIAS, PARTICIPACIONES Y APORTACIONES ENTRE DIFERENTES NIVELES Y ÓRDENES DE GOBIERNO  SANEAMIENTO DEL SISTEMA FINANCIERO  ADEUDOS DE EJERCICIOS FISCALES ANTERIORES	4,000,000.00	0.00	4,000,000.00	993,761.84	(5)	6 = ( 3 - 4 )
<b>TOTAL DEL GASTO</b>	<b>4,000,000.00</b>	<b>0.00</b>	<b>4,000,000.00</b>	<b>993,761.84</b>		<b>3,006,238.16</b>

Bajo protesta de decir verdad declaramos que los Estados Financieros y sus notas, son razonablemente correctos y son responsabilidad del emisor.

  
**JAIME CANUTO BARRERA CAMACHO**  
 ADMINISTRACION

  
**LUIS CARLOS LARA DAMIKEN**  
 DIRECTOR GENERAL



INSTITUTO MUNICIPAL DE PLANEACION DE AHOME SINALOA

ENDEUDAMIENTO NETO

DEL 1 DE ENERO AL 31 DE MARZO DE 2023

IPT-EN-16-2303

Identificación del Crédito o Instrumento	Contratación / Colocación	Amortización	Endeudamiento Neto
	A	B	C = A - B
<b>Créditos Bancarios</b>			
<b>Total Créditos Bancarios</b>	<b>0.00</b>	<b>0.00</b>	<b>0.00</b>
<b>Otros Instrumentos de Deuda</b>			
<b>Total Otros Instrumentos de Deuda</b>	<b>0.00</b>	<b>0.00</b>	<b>0.00</b>
<b>TOTAL</b>	<b>0.00</b>	<b>0.00</b>	<b>0.00</b>

Bajo protesta de decir verdad declaramos que los Estados Financieros y sus notas, son razonablemente correctos y son responsabilidad del emisor.

JAIME CANUTO BARRA CAMIADE

ADMINISTRACION

LUIS CARLOS LARA DAMKEN

DIRECTOR GENERAL



INSTITUTO MUNICIPAL DE PLANEACION DE AHOME SINALOA

INTERESES DE LA DEUDA

DEL 1 DE ENERO AL 31 DE MARZO DE 2023

IPT-ID-17-2303

Identificación del Crédito o Instrumento	Devengado	Pagado
	A	B
<b>Créditos Bancarios</b>		
<b>Total de Intereses de Créditos Bancarios</b>	<b>0.00</b>	<b>0.00</b>
<b>Otros Instrumentos de Deuda</b>		
<b>Total de Intereses de Otros Instrumentos de Deuda</b>	<b>0.00</b>	<b>0.00</b>
<b>TOTAL</b>	<b>0.00</b>	<b>0.00</b>

Bajo protesta de decir verdad declaramos que los Estados Financieros y sus notas, son razonablemente correctos y son responsabilidad del emisor.

JAIME CANUTO BARRA CAMADE

LUIS CARLOS LARA DAMKEN

ADMINISTRACION

DIRECTOR GENERAL



INSTITUTO MUNICIPAL DE PLANEACION DE AHOME SINALOA

FLUJO DE FONDOS

DEL 1 DE ENERO AL 31 DE MARZO DE 2023

IPT-18-2303

Concepto	Estimado /Aprobado	Devengado	Recaudado/Pagado
<b>I. Ingresos Presupuestarios</b>			
000000 - Ingresos Derivados de Financiamientos	0.00	0.00	0.00
100000 - Impuestos	0.00	0.00	0.00
200000 - Cuotas y Aportaciones de Seguridad Social	0.00	0.00	0.00
300000 - Contribuciones de Mejoras	0.00	0.00	0.00
400000 - Derechos	0.00	0.00	0.00
500000 - Productos	0.00	0.00	0.00
600000 - Aprovechamientos	0.00	0.00	0.00
800000 - Participaciones, Aportaciones, Convenios, Incentivos Derivados de la Colaboración	0.00	0.00	0.00
900000 - Transferencias, Asignaciones, Subsidios y Subvenciones, y Pensiones y Jubilaciones	4,000,000.00	994,332.33	994,332.33
<b>Total Ingresos Presupuestarios</b>	<b>4,000,000.00</b>	<b>994,332.33</b>	<b>994,332.33</b>
<b>II. Egresos Presupuestarios</b>			
100000 - SERVICIOS PERSONALES	3,070,147.43	711,445.44	711,445.44
200000 - MATERIALES Y SUMINISTROS	203,239.84	31,014.96	29,464.96
300000 - SERVICIOS GENERALES	695,709.05	216,000.34	216,000.34
500000 - BIENES MUEBLES, INMUEBLES E INTANGIBLES	30,903.68	35,301.10	35,301.10
600000 - INVERSIÓN PÚBLICA	0.00	0.00	0.00
700000 - INVERSIONES FINANCIERAS Y OTRAS PROVISIONES	0.00	0.00	0.00
800000 - PARTICIPACIONES Y APORTACIONES	0.00	0.00	0.00
900000 - DEUDA PÚBLICA	0.00	0.00	0.00
<b>Total Egresos Presupuestarios</b>	<b>4,000,000.00</b>	<b>993,761.84</b>	<b>992,211.84</b>
<b>III. Total Flujo de Fondos</b>	<b>0.00</b>	<b>570.49</b>	<b>2,120.49</b>

Bajo protesta de decir verdad declaramos que los Estados Financieros y sus notas, son razonablemente correctos y son responsabilidad del emisor.

JAIME CANUTO IBARRA CAMIADE

LUIS CARLOS LARA DAMKEN

ADMINISTRACION

DIRECTOR GENERAL



INSTITUTO MUNICIPAL DE PLANEACION DE AHOME SINALOA  
 GASTO POR CATEGORIA PROGRAMATICA  
 DEL 1 DE ENERO AL 31 DE MARZO DE 2023



IPG-GCP-19-2303

Clave	Concepto	Egresos				Subejercicio
		Aprobado 1	Ampliaciones/ (Reducciones) 2	Modificado 3 = (1 + 2)	Devengado 4	
<b>Programas</b>						
S	Subsidios: Sector Social y Privado o Entidades Federativas y Municipios	0.00	0.00	0.00	0.00	0.00
U	Sujetos a Reglas de Operación	-	-	-	-	-
	Otros Subsidios	-	-	-	-	-
A	Desempeño de las Funciones	4,000,000.00	0.00	4,000,000.00	993,761.84	3,006,238.16
E	Funciones de las Fuerzas Armadas (Únicamente Gobierno Federal)	-	-	-	-	-
B	Prestación de Servicios Públicos	-	-	-	-	-
	Provisión de Bienes Públicos	4,000,000.00	-	4,000,000.00	993,761.84	3,006,238.16
P	Planeación, seguimiento y evaluación de políticas públicas	-	-	-	-	-
F	Promoción y fomento	-	-	-	-	-
G	Regulación y supervisión	-	-	-	-	-
R	Específicos	-	-	-	-	-
K	Proyectos de Inversión	-	-	-	-	-
M	Administrativos y de Apoyo	0.00	0.00	0.00	0.00	0.00
O	Apoyo al proceso presupuestario y para mejorar la eficiencia institucional	-	-	-	-	-
W	Apoyo a la función pública y al mejoramiento de la gestión	-	-	-	-	-
	Operaciones ajenas	-	-	-	-	-
L	Compromisos	0.00	0.00	0.00	0.00	0.00
N	Obligaciones de cumplimiento de resolución Jurisdiccional	-	-	-	-	-
	Desastres Naturales	-	-	-	-	-
Y	Obligaciones	0.00	0.00	0.00	0.00	0.00
J	Aportaciones a fondos de estabilización	-	-	-	-	-
T	Pensiones y Jubilaciones	-	-	-	-	-
Z	Aportaciones a la seguridad social	-	-	-	-	-
	Aportaciones a fondos de inversión y reestructura de pensiones	-	-	-	-	-
I	Programas de Gasto Federalizado (Gobierno Federal)	0.00	0.00	0.00	0.00	0.00
	Gasto Federalizado	-	-	-	-	-
C	Participaciones a entidades federativas y municipios	-	-	-	-	-
D	Costo financiero, deuda o apoyos a deudores y ahorradores de la banca	-	-	-	-	-
H	Adeudos de ejercicios fiscales anteriores	-	-	-	-	-
	<b>Total del Gasto</b>	<b>4,000,000.00</b>	<b>0.00</b>	<b>4,000,000.00</b>	<b>993,761.84</b>	<b>3,006,238.16</b>

Bajo protesta de decir verdad declaramos que los Estados Financieros y sus notas, son razonablemente correctos y son responsabilidad del emisor.

JAIIME CANUTO IBARRA CAMIADE

LUIS CARLOS LARA DAMKEN

ADMINISTRACION


DIRECTOR GENERAL


INSTITUTO MUNICIPAL DE PLANEACION DE AHOME SINALOA  
 PROGRAMAS Y PROYECTOS DE INVERSION  
 DEL 1 DE ENERO AL 31 DE MARZO DE 2023



IPG-PPL-20-2303

Programas y Proyectos de inversión	Clave	Costo Total	Egresos Aprobado	Egresos Modificado	Egresos Devenigado	Egresos Pagado	Porcentaje de Avance 0			
							Deven/ Aprob	Deven/ Modif	Pagado/ Aprob	Pagado/ Modif
Total							E	F	G	H
			A	B	C	D				

  
 JAIME CANUTO  
 ADMINISTRACION

  
 Bajo protesta de decir verdad declaramos que los Estados Financieros y sus notas, son razonablemente correctos y son responsabilidad del emisor.  
 LUIS CARLOS LARA DAMKEN  
 DIRECTOR GENERAL

INSTITUTO MUNICIPAL DE PLANEACION DE AHOME SINALOA  
INDICADORES DE RESULTADOS POR PROGRAMA PRESUPUESTARIO  
DEL 1 DE ENERO AL 31 DE MARZO DE 2023




IPG-IR-21-2303

Categoría Programática	Indicadores				Metas				Presupuestal (Pesos)										
	Denominación del Indicador	Nivel	Tipo	Dimensión a Medir	Unidad de Medida	Aprobada Anual	Aprobada del Periodo	Modificada Anual	Modificada del Periodo	Alcanzada	Porcentaje de cumplimiento Alc./Aprob	Alc./Modif	Aprobado	Devenigado	Pagado	Deven/ Aprob	Deven/ Modif	Porcentaje de Pagado	Pagado/ Aprob

TOTAL DEL GASTO EN LOS PROGRAMAS PRESUPUESTARIOS ASOCIADOS A INDICADORES																					
0.00												0.00	0.00	0.00	0.00	0.00	0.00	0.00	0.00	0.00	0.00
TOTAL DEL GASTO EN LOS PROGRAMAS PRESUPUESTARIOS NO ASOCIADOS A INDICADORES																					
4,000,000.00												4,000,000.00	993,761.84	992,211.84	24.84	24.84	24.81	24.81	24.81	24.81	
TOTAL DEL GASTO EN LOS PROGRAMAS PRESUPUESTARIOS POR ENTIDAD FISCALIZABLE																					
4,000,000.00												4,000,000.00	993,761.84	992,211.84	24.84	24.84	24.81	24.81	24.81	24.81	

Bajo protesta de decir verdad declaramos que los Estados Financieros y sus notas, son razonablemente correctos y son responsabilidad del emisor.

JAIMÉ CANUTO   
ADMINISTRACION

LUIS CARLOS LARA DAMIKEN   
DIRECTOR GENERAL