




Oficio No. 069/2022.
 Asunto: Cuenta Pública 2021
 Los Mochis Ahome, Sinaloa, 26 de abril de 2022.

Auditoría Superior del Estado de Sinaloa
 Culiacán, Sinaloa.
 At'n. Lic. Emma Guadalupe Félix Rivera.
 Auditor Superior del Estado.
PRESENTE

Por medio de la presente entrego la siguiente documentación correspondiente a la **Cuenta Pública 2021**, con el fin de dar cumplimiento a las obligaciones señaladas en el Art. 46, 48 y 55 de la Ley General de Contabilidad Gubernamental y Art. 22 Fracción XIV, 34 bis de la Ley de Auditoría del Estado de Sinaloa, la cual se detalla a continuación:

| INFORMACIÓN CUENTA PÚBLICA 2021 | FORMA DE ENTREGA | | | |
|---|------------------|---------------------|--------|-------------|
| | CIERRE ANUAL | CUENTA PÚBLICA 2021 | FISICO | ELECTRONICO |
| INFORMACIÓN CONTABLE (En Físico y Electrónico) | | | | |
| Estado de Actividades | ✓ | ✓ | SI | SI |
| Estado de Situación Financiera | ✓ | ✓ | SI | SI |
| Estado de Variación en la Hacienda Pública | ✓ | ✓ | SI | SI |
| Estado de Cambios en la Situación Financiera | ✓ | ✓ | SI | SI |
| Estado de Flujo de Efectivo | ✓ | ✓ | SI | SI |
| Notas a los Estados Financieros (A)-Desglose B)-De Memoria y C)-Gestión administrativa | ✓ | ✓ | SI | SI |
| Informe sobre pasivos contingentes | ✓ | ✓ | SI | SI |
| Estado Analítico del Activo | | ✓ | SI | SI |
| Estado Analítico de la Deuda y Otros Pasivos | | ✓ | SI | SI |

| INFORMACIÓN PRESUPUESTARIA(En físico y electrónico) | | | | |
|--|---|---|----|----|
| Estado Analítico de Ingresos | | ✓ | SI | SI |
| Estado Analítico de Ingresos por Rubro, Tipo, Clase y Concepto | | ✓ | SI | SI |
| Estado Analítico del Ejercicio del Presupuesto de Egresos en Clasificación Administrativa | | ✓ | SI | SI |
| Estado Analítico del Ejercicio del Presupuesto de Egresos en Clasificación Económica por Tipo de Gasto | | ✓ | SI | SI |
| Estado Analítico del Ejercicio del Presupuesto de Egresos por Objeto del Gasto por Capítulo y Concepto | | ✓ | SI | SI |
| Estado Analítico del Ejercicio del Presupuesto de Egresos en Clasificación Funcional (Finalidad ,Función y Sub Función) | | ✓ | SI | SI |
| Endeudamiento Neto | | ✓ | SI | SI |
| Intereses de la Deuda | | ✓ | SI | SI |
| Flujos de Fondos | | ✓ | SI | SI |
| INFORMACIÓN PROGRAMATICA(En físico y electrónico) | | | | |
| Gasto por Categoría Programática | | ✓ | SI | SI |
| Programas y Proyectos de Inversión | | ✓ | SI | SI |
| Indicadores de Resultados | | ✓ | SI | SI |
| Presupuesto Basado en Resultados (PBR) | | ✓ | NO | SI |
| INFORMACIÓN ADICIONAL (En físico y en electrónico) | | | | |
| Balanza de Comprobación | ✓ | ✓ | SI | SI |
| Análíticas de Saldos | ✓ | ✓ | NO | SI |
| Auxiliar de saldos | ✓ | ✓ | NO | SI |
| Diario General | ✓ | ✓ | NO | SI |
| Conciliaciones Bancarias | | ✓ | NO | SI |
| Pólizas de Diario | | ✓ | NO | SI |
| Pólizas de Ingresos | | ✓ | NO | SI |
| Pólizas de Egresos | | ✓ | NO | SI |
| Informe de Adquisiciones de Activos fijos | | ✓ | NO | SI |
| Informe de Bajas de Activos Fijos | | ✓ | NO | SI |
| Relación de Bienes Muebles que componen el patrimonio | | ✓ | NO | SI |
| Relación de bienes Inmuebles que componen el patrimonio | | ✓ | NO | SI |
| Relación de Cuentas Bancarias Productivas Especificas | | ✓ | SI | SI |




| | | | | |
|---|--|---|----|----|
| Ejercicio y Destino del Gasto Federalizado y Reintegros | | ✓ | SI | SI |
| Programas con recursos federales por orden de Gobierno | | ✓ | SI | SI |
| Indicadores de Postura Fiscal | | ✓ | SI | SI |
| Esquemas bursátiles y de cobertura financiera | | ✓ | SI | SI |
| Informe de Ayudas y subsidios | | ✓ | NO | SI |
| Reporte de Inversión de Obra Pública por programa y Modalidad | | ✓ | NO | SI |
| BASE DE DATOS | | | | |
| Catálogo de cuentas | | ✓ | NO | SI |
| Movimientos de las cuentas | | ✓ | NO | SI |
| Movimientos de Pólizas | | ✓ | NO | SI |
| Reporte de transacciones(RT1) | | ✓ | NO | SI |
| Reporte de transacciones Presupuestales de ingresos(RT2) | | ✓ | NO | SI |
| Reporte de transacciones presupuestales de egresos(RT3) | | ✓ | NO | SI |
| Reporte de Obra Pública | | ✓ | NO | SI |
| INFORMACIÓN DISCIPLINA FINANCIERA (EXCEL) | | | | |
| F1 Estado de Situación Financiera Detallado-LDF | | ✓ | NO | SI |
| F2 Informe Analítico de la Deuda Pública y otros pasivos-LDF | | ✓ | NO | SI |
| F3 Informe analítico de obligaciones diferentes de financiamientos-LDF | | ✓ | NO | SI |
| F4 Balance Presupuestario-LDF | | ✓ | NO | SI |
| F5 Estado analítico de ingresos detallado-LDF | | ✓ | NO | SI |
| F6a Estado analítico del ejercicio del presupuesto de egresos por objeto del gasto detallado-LDF (COG) | | ✓ | NO | SI |
| F6b Estado analítico de ejercicio del presupuesto de egresos clasificación administrativa-LDF (CA) | | ✓ | NO | SI |
| F6c Estado analítico del presupuesto de egresos por clasificación funcional del gasto detallado-LDF (CFG) | | ✓ | NO | SI |
| F6d Estado analítico del ejercicio del presupuesto de egresos en clasificación de servicios personales por categoría detallado-LDF (CSPC) | | ✓ | NO | SI |
| F7 1-Proyecciones de los Ingresos | | ✓ | NO | SI |
| F7 2-Resultados de los Ingresos | | ✓ | NO | SI |
| F7 3-Proyecciones de los Egresos | | ✓ | NO | SI |
| F7 4- Resultados de los Egresos | | ✓ | NO | SI |
| F8- Estudio actuarial | | ✓ | NO | SI |
| F9 -Guía de cumplimiento-LDF | | ✓ | NO | SI |



Sin otro particular de momento, y en espera de haber dado debido cumplimiento a las disposiciones legales invocadas en el primer párrafo, quedo de usted,

Atentamente




C. Luis Carlos Lara Damken
Director general de Instituto Municipal de Planeación de Ahome.

28 FEB 2022 09:10:12



- 1 *el anexo* cuadernillo Cuenta Pública
- 1 CD.





INSTITUTO MUNICIPAL DE PLANEACION DE AHOME SINALOA
ESTADO DE ACTIVIDADES
AL CIERRE DE 2021
(Cifras en Pesos)

IC-EA-01-2113

2021

2020

INGRESOS Y OTROS BENEFICIOS

INGRESOS DE GESTIÓN

Impuestos
Cuotas y Aportaciones de Seguridad Social
Contribuciones de Mejoras
Derechos
Productos
Aprovechamientos
Ingresos por Venta de Bienes y Prestación de Servicios

PARTICIPACIONES, APORTACIONES, CONVENIOS, INCENTIVOS DERIVADOS DE LA COLABORACIÓN FISCAL, FONDOS DISTINTOS DE APORTACIONES, TRANSFERENCIAS, ASIGNACIONES, SUBSIDIOS Y SUBVENCIONES, Y PENSIONES Y JUBILACIONES

Participaciones, Aportaciones, Convenios, Incentivos Derivados de la Colaboración Fiscal y Fondos Distintos de Aportaciones
Transferencias, Asignaciones, Subsidios y Subvenciones, y Pensiones y Jubilaciones

OTROS INGRESOS Y BENEFICIOS

Ingresos Financieros
Incremento por Variación de Inventarios
Disminución del Exceso de Estimaciones por Pérdida o Deterioro u Obsolescencia
Disminución del Exceso de Provisiones
Otros Ingresos y Beneficios Varios

Total de Ingresos y Otros Beneficios

GASTOS Y OTRAS PERDIDAS

GASTOS DE FUNCIONAMIENTO

Servicios Personales
Materiales y Suministros
Servicios Generales

TRANSFERENCIAS, ASIGNACIONES, SUBSIDIOS Y OTRAS AYUDAS

Transferencias Internas y Asignaciones al Sector Público
Transferencias al Resto del Sector Público
Subsidios y Subvenciones
Ayudas Sociales
Pensiones y Jubilaciones
Transferencias a Fideicomisos, Mandatos y Contratos Análogos
Transferencias a la Seguridad Social
Donativos
Transferencias al Exterior

PARTICIPACIONES Y APORTACIONES

Participaciones
Aportaciones
Convenios

INTERESES, COMISIONES Y OTROS GASTOS DE LA DEUDA PÚBLICA

Intereses de la Deuda Pública
Comisiones de la Deuda Pública
Gastos de la Deuda Pública
Costo por Coberturas
Apoyos Financieros

OTROS GASTOS Y PÉRDIDAS EXTRAORDINARIAS

Estimaciones, Depreciaciones, Deterioros, Obsolescencia y Amortizaciones
Provisiones



INSTITUTO MUNICIPAL DE PLANEACION DE AHOME SINALOA
ESTADO DE ACTIVIDADES
AL CIERRE DE 2021
(Cifras en Pesos)

IC-EA-01-2113

2021

2020

Disminución de Inventarios
Aumento por Insuficiencia de Estimaciones por Pérdida o Deterioro u Obsolescencia
Aumento por Insuficiencia de Provisiones
Otros Gastos

INVERSIÓN PÚBLICA

Inversión Pública no Capitalizable

Total de Gastos y Otras Pérdidas

Resultados del Ejercicio (Ahorro/Desahorro)

Bajo protesta de decir verdad declaramos que los Estados Financieros y sus Notas, son razonablemente correctos y son responsabilidad del emisor

JAIME CANUTO IBARRA CAMIADE

LUIS CARLOS LARA DAMKEN

ADMINISTRACION

DIRECTOR GENERAL



INSTITUTO MUNICIPAL DE PLANEACION DE AHOME SINALOA
ESTADO DE ACTIVIDADES
DEL 1 DE ENERO AL 31 DE DICIEMBRE DE 2021
 (Cifras en Pesos)

IC-EA-01-2112

| | 2021 | 2020 |
|---|---------------------|---------------------|
| INGRESOS Y OTROS BENEFICIOS | | |
| INGRESOS DE GESTIÓN | | |
| Impuestos | | |
| Cuotas y Aportaciones de Seguridad Social | | |
| Contribuciones de Mejoras | | |
| Derechos | | |
| Productos | | |
| Aprovechamientos | | |
| Ingresos por Venta de Bienes y Prestación de Servicios | | |
| PARTICIPACIONES, APORTACIONES, CONVENIOS, INCENTIVOS DERIVADOS DE LA COLABORACIÓN FISCAL, FONDOS DISTINTOS DE APORTACIONES, TRANSFERENCIAS, ASIGNACIONES, SUBSIDIOS Y SUBVENCIONES, Y PENSIONES Y JUBILACIONES | | |
| Participaciones, Aportaciones, Convenios, Incentivos Derivados de la Colaboración Fiscal y Fondos Distintos de Aportaciones | | |
| Transferencias, Asignaciones, Subsidios y Subvenciones, y Pensiones y Jubilaciones | 3,573,317.83 | 3,675,000.03 |
| OTROS INGRESOS Y BENEFICIOS | | |
| Ingresos Financieros | | |
| Incremento por Variación de Inventarios | | |
| Disminución del Exceso de Estimaciones por Pérdida o Deterioro u Obsolescencia | | |
| Disminución del Exceso de Provisiones | | |
| Otros Ingresos y Beneficios Varios | 92.92 | |
| Total de Ingresos y Otros Beneficios | 3,573,410.75 | 3,675,000.03 |
| GASTOS Y OTRAS PERDIDAS | | |
| GASTOS DE FUNCIONAMIENTO | | |
| Servicios Personales | 2,808,223.44 | 2,835,120.43 |
| Materiales y Suministros | 197,689.27 | 150,752.26 |
| Servicios Generales | 669,087.29 | 575,102.44 |
| TRANSFERENCIAS, ASIGNACIONES, SUBSIDIOS Y OTRAS AYUDAS | | |
| Transferencias Internas y Asignaciones al Sector Público | | |
| Transferencias al Resto del Sector Público | | |
| Subsidios y Subvenciones | | |
| Ayudas Sociales | | |
| Pensiones y Jubilaciones | | |
| Transferencias a Fideicomisos, Mandatos y Contratos Análogos | | |
| Transferencias a la Seguridad Social | | |
| Donativos | | |
| Transferencias al Exterior | | |
| PARTICIPACIONES Y APORTACIONES | | |
| Participaciones | | |
| Aportaciones | | |
| Convenios | | |
| INTERESES, COMISIONES Y OTROS GASTOS DE LA DEUDA PÚBLICA | | |
| Intereses de la Deuda Pública | | |
| Comisiones de la Deuda Pública | | |
| Gastos de la Deuda Pública | | |
| Costo por Coberturas | | |
| Apoyos Financieros | | |
| OTROS GASTOS Y PÉRDIDAS EXTRAORDINARIAS | | |
| Estimaciones, Depreciaciones, Deterioros, Obsolescencia y Amortizaciones | 12,425.59 | 12,463.00 |
| Provisiones | | |



INSTITUTO MUNICIPAL DE PLANEACION DE AHOME SINALOA
ESTADO DE ACTIVIDADES
DEL 1 DE ENERO AL 31 DE DICIEMBRE DE 2021
(Cifras en Pesos)

IC-EA-01-2112

| | 2021 | 2020 |
|---|---------------------|---------------------|
| Disminución de Inventarios | | |
| Aumento por Insuficiencia de Estimaciones por Pérdida o Deterioro u Obsolescencia | | |
| Aumento por Insuficiencia de Provisiones | | |
| Otros Gastos | 725.71 | |
| INVERSIÓN PÚBLICA | | |
| Inversión Pública no Capitalizable | | |
| Total de Gastos y Otras Pérdidas | 3,688,151.30 | 3,573,438.13 |
| Resultados del Ejercicio (Ahorro/Desahorro) | -114,740.55 | 101,561.90 |

Bajo protesta de decir verdad declaramos que los Estados Financieros y sus Notas, son razonablemente correctos y son responsabilidad del emisor

JAIME CANUTO IBARRA CAMIADE

LUIS CARLOS LARA DAMKEN

ADMINISTRACION

DIRECTOR GENERAL




INSTITUTO MUNICIPAL DE PLANEACION DE AHOME SINALOA
ESTADO DE SITUACION FINANCIERA
AL CIERRE DE 2021
 (Cifras en Pesos)

IC-ESF-02-2113

| | 2021 | 2020 | 2021 | 2020 |
|---|-------------------|-------------------|-------------------|-------------------|
| ACTIVO | | | | |
| ACTIVO CIRCULANTE | | | | |
| Efectivo y Equivalentes | 184,889.00 | 282,448.74 | 86,817.88 | 92,748.45 |
| Derechos a Recibir Efectivo o Equivalentes | 7,152.44 | 5,638.23 | | |
| Derechos a Recibir Bienes o Servicios | | | | |
| Inventarios | | | | |
| Almacenes | | | | |
| Estimación por Pérdida o Deterioro de Activos Circulantes | | | | |
| Otros Activos Circulantes | 10,318.00 | 10,318.00 | | |
| Total de Activos Circulantes | 202,359.44 | 308,604.97 | 86,817.88 | 92,748.45 |
| ACTIVO NO CIRCULANTE | | | | |
| Inversiones Financieras a Largo Plazo | | | | |
| Derechos a Recibir Efectivo o Equivalentes a Largo Plazo | | | | |
| Bienes Inmuebles, Infraestructura y Construcciones en Proceso | | | | |
| BIENES MUEBLES | | | | |
| Bienes Muebles | 581,243.80 | 581,243.80 | | |
| Activos Intangibles | | | | |
| Depreciación, Deterioro y Amortización Acumulada de Bienes | | | | |
| Activos Diferidos | -544,702.18 | -532,276.59 | | |
| Estimación por Pérdida o Deterioro de Activos no Circulantes | | | | |
| Otros Activos no Circulantes | | | | |
| Total de Activos No Circulantes | 36,541.62 | 48,967.21 | 86,817.88 | 92,748.45 |
| TOTAL DEL ACTIVO | 238,901.06 | 357,572.18 | 173,635.76 | 185,496.90 |
| PASIVO | | | | |
| PASIVO CIRCULANTE | | | | |
| Cuentas por Pagar a Corto Plazo | | | | |
| Documentos por Pagar a Corto Plazo | | | | |
| Porción a Corto Plazo de la Deuda Pública a Largo Plazo | | | | |
| Títulos y Valores a Corto Plazo | | | | |
| Pasivos Diferidos a Corto Plazo | | | | |
| Fondos y Bienes de Terceros en Garantía y/o Administración a Corto Plazo | | | | |
| Provisiones a Corto Plazo | | | | |
| Otros Pasivos a Corto Plazo | | | | |
| Total de Pasivos Circulantes | | | 86,817.88 | |
| PASIVO NO CIRCULANTE | | | | |
| Cuentas por Pagar a Largo Plazo | | | | |
| Documentos por Pagar a Largo Plazo | | | | |
| Deuda Pública a Largo Plazo | | | | |
| Pasivos Diferidos a Largo Plazo | | | | |
| Fondos y Bienes de Terceros en Garantía y/o Administración a Largo Plazo | | | | |
| Provisiones a Largo Plazo | | | | |
| Total de Pasivos No Circulantes | | | 86,817.88 | |
| TOTAL DEL PASIVO | | | 173,635.76 | |
| HACIENDA PUBLICA/PATRIMONIO | | | | |
| HACIENDA PUBLICA/PATRIMONIO CONTRIBUIDO | | | | |
| Aportaciones | 48,967.21 | 48,967.21 | | |
| Donaciones de Capital | 357,572.18 | 357,572.18 | | |
| Actualización de la Hacienda Pública/Patrimonio | | | | |
| HACIENDA PUBLICA/PATRIMONIO GENERADO | | | | |
| Resultados del Ejercicio (Ahorro/ Desahorro) | | | -114,740.55 | 101,561.90 |
| Resultados de Ejercicios Anteriores | | | 264,823.73 | 163,261.83 |
| Revalúos | | | | |
| Reservas | | | | |
| Rectificaciones de Resultados de Ejercicios Anteriores | | | | |
| EXCESO O INSUFICIENCIA EN LA ACTUALIZACIÓN DE LA HACIENDA PUBLICA/PATRIMONIO | | | | |
| Resultado por Posición Monetaria | | | | |
| Resultado por Tenencia de Activos no Monetarios | | | | |
| Total Hacienda Pública/Patrimonio | 150,083.18 | 264,823.73 | 150,083.18 | 264,823.73 |
| Total del Pasivo y Hacienda Pública/Patrimonio | 238,901.06 | 357,572.18 | 173,635.76 | 185,496.90 |

Bajo protesta de decir verdad declaramos que los Estados Financieros y sus Notas, son razonablemente correctos y son responsabilidad del emisor


 JAIME CANUTO BARRERA CAMADE
 ADMINISTRACION


 LUIS CARLOS LARA DAMKEN
 DIRECTOR GENERAL



INSTITUTO MUNICIPAL DE PLANEACION DE AHOME SINALOA
ESTADO DE SITUACION FINANCIERA
AL 31 DE DICIEMBRE DE 2021
 (Cifras en Pesos)

IC-ESF-02-2112

| | 2021 | 2020 | 2021 | 2020 |
|---|--------------------|--------------------|-------------------|-------------------|
| ACTIVO | | | | |
| ACTIVO CIRCULANTE | | | | |
| Efectivo y Equivalentes | 184,889.00 | 292,448.74 | 88,817.88 | 92,748.45 |
| Derechos a Recibir Efectivo o Equivalentes | 7,152.44 | 5,838.23 | | |
| Derechos a Recibir Bienes o Servicios | | | | |
| Inventarios | | | | |
| Almacenes | | | | |
| Estimación por Pérdida o Deterioro de Activos Circulantes | | | | |
| Otros Activos Circulantes | 10,318.00 | 10,318.00 | | |
| Total de Activos Circulantes | 202,359.44 | 308,604.97 | 88,817.88 | 92,748.45 |
| ACTIVO NO CIRCULANTE | | | | |
| Inversiones Financieras a Largo Plazo | | | | |
| Derechos a Recibir Efectivo o Equivalentes a Largo Plazo | | | | |
| Bienes Inmuebles, Infraestructura y Construcciones en Proceso | | | | |
| BIENES MUEBLES | | | | |
| Bienes Muebles | 581,243.80 | 581,243.80 | | |
| Activos Intangibles | | | | |
| Depreciación, Deterioro y Amortización Acumulada de Bienes | -544,702.18 | -532,276.59 | | |
| Activos Diferidos | | | | |
| Estimación por Pérdida o Deterioro de Activos no Circulantes | | | | |
| Otros Activos no Circulantes | | | | |
| Total de Activos No Circulantes | 36,541.62 | 48,967.21 | 88,817.88 | 92,748.45 |
| TOTAL DEL ACTIVO | 238,901.06 | 357,572.18 | | |
| PASIVO | | | | |
| PASIVO CIRCULANTE | | | | |
| Cuentas por Pagar a Corto Plazo | | | | |
| Documentos por Pagar a Corto Plazo | | | | |
| Porción a Corto Plazo de la Deuda Pública a Largo Plazo | | | | |
| Títulos y Valores a Corto Plazo | | | | |
| Pasivos Diferidos a Corto Plazo | | | | |
| Fondos y Bienes de Terceros en Garantía y/o Administración a Corto Plazo | | | | |
| Provisiones a Corto Plazo | | | | |
| Otros Pasivos a Corto Plazo | | | | |
| Total de Pasivos Circulantes | | | 88,817.88 | |
| PASIVO NO CIRCULANTE | | | | |
| Cuentas por Pagar a Largo Plazo | | | | |
| Documentos por Pagar a Largo Plazo | | | | |
| Deuda Pública a Largo Plazo | | | | |
| Pasivos Diferidos a Largo Plazo | | | | |
| Fondos y Bienes de Terceros en Garantía y/o Administración a Largo Plazo | | | | |
| Provisiones a Largo Plazo | | | | |
| Total de Pasivos No Circulantes | -544,702.18 | -532,276.59 | 88,817.88 | 92,748.45 |
| TOTAL DEL PASIVO | | | 88,817.88 | 92,748.45 |
| HACIENDA PUBLICA/PATRIMONIO | | | | |
| HACIENDA PUBLICA/PATRIMONIO CONTRIBUIDO | | | | |
| Donaciones de Capital | | | | |
| Actualización de la Hacienda Pública/Patrimonio | | | | |
| HACIENDA PUBLICA/PATRIMONIO GENERADO | | | | |
| Resultados del Ejercicio (Ahorro/ Desahorro) | | | -114,740.55 | 101,561.90 |
| Resultados de Ejercicios Anteriores | | | 264,823.73 | 163,261.83 |
| Revalúos | | | | |
| Reservas | | | | |
| Rectificaciones de Resultados de Ejercicios Anteriores | | | | |
| EXCESO O INSUFICIENCIA EN LA ACTUALIZACIÓN DE LA HACIENDA PUBLICA/PATRIMONIO | | | | |
| Resultado por Posición Monetaria | | | | |
| Resultado por Tenencia de Activos no Monetarios | | | | |
| Total Hacienda Pública/Patrimonio | 150,083.18 | 236,901.06 | 150,083.18 | 264,823.73 |
| Total del Pasivo y Hacienda Pública/Patrimonio | | | 238,901.06 | 357,572.18 |

Bajo protesta de decir verdad declaramos que los Estados Financieros y sus Notas, son razonablemente correctos y son responsabilidad del emisor

JAIME CANUTO BARRA CAMIADE
 ADMINISTRACIÓN

LUIS CARLOS LARA DAMKEN
 DIRECTOR GENERAL





INSTITUTO MUNICIPAL DE PLANEACION DE AHOME SINALOA
ESTADO DE VARIACION EN LA HACIENDA PUBLICA
AL CIERRE DE 2021
 (Cifras en Pesos)

IC-EVHP-03-2113

| Concepto | Hacienda Pública / Patrimonio Contribuido | Hacienda Pública / Patrimonio Generado de Ejercicios Anteriores | Hacienda Pública / Patrimonio Generado del Ejercicio | Exceso o Insuficiencia en la Actualización de la Hacienda Pública / Patrimonio | TOTAL |
|--|---|---|--|--|-------------|
| Hacienda Pública / Patrimonio Contribuido Neto de 2020 | 0.00 | | | | 0.00 |
| Aportaciones | 0.00 | | | | 0.00 |
| Donaciones de Capital | 0.00 | | | | 0.00 |
| Actualización de la Hacienda Pública/Patrimonio | 0.00 | | | | 0.00 |
| Hacienda Pública / Patrimonio Generado Neto de 2020 | | 163,261.83 | 101,561.90 | | 264,823.73 |
| Resultados del Ejercicio (Ahorro/Desahorro) | | 163,261.83 | 101,561.90 | | 101,561.90 |
| Revalúos | | 0.00 | | | 0.00 |
| Reservas | | 0.00 | | | 0.00 |
| Rectificaciones de Resultados de Ejercicios Anteriores | | 0.00 | | | 0.00 |
| Exceso o Insuficiencia en la Actualización de la Hacienda Pública/Patrimonio Neto de 2020 | | | | 0.00 | 0.00 |
| Resultado por Posición Monetaria | | | | 0.00 | 0.00 |
| Resultado por Tenencia de Activos no Monetarios | | | | 0.00 | 0.00 |
| Hacienda Pública / Patrimonio Neto Final de 2020 | 0.00 | 163,261.83 | 101,561.90 | | 264,823.73 |
| Cambios en la Hacienda Pública / Patrimonio Contribuido Neto de 2021 | 0.00 | | | | 0.00 |
| Aportaciones | 0.00 | | | | 0.00 |
| Donaciones de Capital | 0.00 | | | | 0.00 |
| Actualización de la Hacienda Pública/Patrimonio | 0.00 | | | | 0.00 |
| Variaciones de la Hacienda Pública / Patrimonio Generado Neto de 2021 | | 101,561.90 | -216,302.45 | | -114,740.55 |
| Resultados del Ejercicio (Ahorro/Desahorro) | | 101,561.90 | -114,740.55 | | -114,740.55 |
| Revalúos | | | -101,561.90 | | 0.00 |
| Reservas | | | 0.00 | | 0.00 |
| Rectificaciones de Resultados de Ejercicios Anteriores | | | 0.00 | | 0.00 |
| Cambios en el Exceso o Insuficiencia en la Actualización de la Hacienda Pública/Patrimonio Neto de 2021 | | | | 0.00 | 0.00 |
| Resultado por Posición Monetaria | | | | 0.00 | 0.00 |
| Resultado por Tenencia de Activos no Monetarios | | | | 0.00 | 0.00 |
| Hacienda Pública / Patrimonio Neto Final de 2021 | 0.00 | 264,823.73 | -114,740.55 | | 150,083.18 |

Bajo protesta de decir verdad declaramos que los Estados Financieros y sus Notas, son razonablemente correctos y son responsabilidad del emisor


 JAIME CANUTO BARRERA CAMIADE
 ADMINISTRACION


 LUIS CARLOS LARA DAMKEN
 DIRECTOR GENERAL





INSTITUTO MUNICIPAL DE PLANEACION DE AHOME SINALOA
ESTADO DE VARIACION EN LA HACIENDA PUBLICA
DEL 1 DE ENERO AL 31 DE DICIEMBRE DE 2021
 (Cifras en Pesos)

IC-EVHP-03-2112

| Concepto | Hacienda Pública / Patrimonio Contribuido | Hacienda Pública / Patrimonio Generado de Ejercicios Anteriores | Hacienda Pública / Patrimonio Generado del Ejercicio | Exceso o Insuficiencia en la Actualización de la Hacienda Pública / Patrimonio | TOTAL |
|--|---|---|--|--|-------------|
| Hacienda Pública / Patrimonio Contribuido Neto de 2020 | 0.00 | | | | 0.00 |
| Aportaciones | 0.00 | | | | 0.00 |
| Donaciones de Capital | 0.00 | | | | 0.00 |
| Actualización de la Hacienda Pública/Patrimonio | 0.00 | | | | 0.00 |
| Hacienda Pública / Patrimonio Generado Neto de 2020 | | 163,261.83 | 101,561.90 | | 264,823.73 |
| Resultados del Ejercicio (Ahorro/Desahorro) | | 163,261.83 | 101,561.90 | | 101,561.90 |
| Revalúos | | 0.00 | | | 163,261.83 |
| Reservas | | 0.00 | | | 0.00 |
| Rectificaciones de Resultados de Ejercicios Anteriores | | 0.00 | | | 0.00 |
| Exceso o Insuficiencia en la Actualización de la Hacienda Pública/Patrimonio Neto de 2020 | | | | 0.00 | 0.00 |
| Resultado por Posición Monetaria | | | | | 0.00 |
| Resultado por Tenencia de Activos no Monetarios | | | | | 0.00 |
| Hacienda Pública / Patrimonio Neto Final de 2020 | 0.00 | 163,261.83 | 101,561.90 | | 264,823.73 |
| Cambios en la Hacienda Pública / Patrimonio Contribuido Neto de 2021 | 0.00 | | | | 0.00 |
| Aportaciones | 0.00 | | | | 0.00 |
| Donaciones de Capital | 0.00 | | | | 0.00 |
| Actualización de la Hacienda Pública/Patrimonio | 0.00 | | | | 0.00 |
| Variaciones de la Hacienda Pública / Patrimonio Generado Neto de 2021 | | 101,561.90 | -216,302.45 | | -114,740.55 |
| Resultados del Ejercicio (Ahorro/Desahorro) | | 101,561.90 | -114,740.55 | | -114,740.55 |
| Revalúos | | | -101,561.90 | | 0.00 |
| Reservas | | | 0.00 | | 0.00 |
| Rectificaciones de Resultados de Ejercicios Anteriores | | | 0.00 | | 0.00 |
| Cambios en el Exceso o Insuficiencia en la Actualización de la Hacienda Pública/Patrimonio Neto de 2021 | | | | 0.00 | 0.00 |
| Resultado por Posición Monetaria | | | | | 0.00 |
| Resultado por Tenencia de Activos no Monetarios | | | | | 0.00 |
| Hacienda Pública / Patrimonio Neto Final de 2021 | 0.00 | 264,823.73 | -114,740.55 | | 150,083.18 |

Bajo protesta de decir verdad declaramos que los Estados Financieros y sus Notas, son razonablemente correctos y son responsabilidad del emisor


 JAIME CANUTO IBARRÁ CAMIADE
 ADMINISTRACION


 LUIS CARLOS LARA DAMKEN
 DIRECTOR GENERAL



INSTITUTO MUNICIPAL DE PLANEACION DE AHOME SINALOA
ESTADO DE CAMBIOS EN LA SITUACION FINANCIERA
AL CIERRE DE 2021
(Cifras en Pesos)

IC-ECSF-04-2113

| | ORÍGEN | APLICACIÓN |
|---|-------------------|-------------------|
| ACTIVO | 118,671.12 | |
| ACTIVO CIRCULANTE | 106,245.53 | |
| Efectivo y Equivalentes | 107,559.74 | |
| Derechos a Recibir Efectivo o Equivalentes | | 1,314.21 |
| Derechos a Recibir Bienes o Servicios | | |
| Inventarios | | |
| Almacenes | | |
| Estimación por Pérdida o Deterioro de Activos Circulantes | | |
| Otros Activos Circulantes | | |
| ACTIVO NO CIRCULANTE | 12,425.59 | |
| Inversiones Financieras a Largo Plazo | | |
| Derechos a Recibir Efectivo o Equivalentes a Largo Plazo | | |
| Bienes Inmuebles, Infraestructura y Construcciones en Proceso | | |
| Bienes Muebles | | |
| Activos Intangibles | | |
| Depreciación, Deterioro y Amortización Acumulada de Bienes | | |
| Activos Diferidos | 12,425.59 | |
| Estimación por Pérdida o Deterioro de Activos no Circulantes | | |
| Otros Activos no Circulantes | | |
| PASIVO | | 3,930.57 |
| PASIVO CIRCULANTE | | 3,930.57 |
| Cuentas por Pagar a Corto Plazo | | 3,930.57 |
| Documentos por Pagar a Corto Plazo | | |
| Porción a Corto Plazo de la Deuda Pública a Largo Plazo | | |
| Títulos y Valores a Corto Plazo | | |
| Pasivos Diferidos a Corto Plazo | | |
| Fondos y Bienes de Terceros en Garantía y/o Administración a Corto Plazo | | |
| Provisiones a Corto Plazo | | |
| Otros Pasivos a Corto Plazo | | |
| PASIVO NO CIRCULANTE | | |
| Cuentas por Pagar a Largo Plazo | | |
| Documentos por Pagar a Largo Plazo | | |
| Deuda Pública a Largo Plazo | | |
| Pasivos Diferidos a Largo Plazo | | |
| Fondos y Bienes de Terceros en Garantía y/o Administración a Largo Plazo | | |
| Provisiones a Largo Plazo | | |
| HACIENDA PUBLICA/ PATRIMONIO | | 114,740.55 |
| HACIENDA PUBLICA/PATRIMONIO CONTRIBUIDO | | |
| Aportaciones | | |
| Donaciones de Capital | | |
| Actualización de la Hacienda Pública/Patrimonio | | |
| HACIENDA PUBLICA /PATRIMONIO GENERADO | | 114,740.55 |
| Resultados del Ejercicio (Ahorro/ Desahorro) | | 101,561.90 |
| Resultados de Ejercicios Anteriores | 101,561.90 | |
| Revalúos | | |
| Reservas | | |
| Rectificaciones de Resultados de Ejercicios Anteriores | | |
| EXCESO O INSUFICIENCIA EN LA ACTUALIZACION DE LA HACIENDA PUBLICA/PATRIMONIO | | |
| Resultado por Posición Monetaria | | |
| Resultado por Tenencia de Activos no Monetarios | | |

Bajo protesta de decir verdad, declaramos que los Estados Financieros y sus Notas, son razonablemente correctos y son responsabilidad del emisor

JAIIME CANUTO IEBARRA DAMIADE

ADMINISTRACIÓN

LUIS CARLOS LARA DAMKEN

DIRECTOR GENERAL



INSTITUTO MUNICIPAL DE PLANEACION DE AHOME SINALOA
ESTADO DE CAMBIOS EN LA SITUACION FINANCIERA
DEL 1 DE ENERO AL 31 DE DICIEMBRE DE 2021
(Cifras en Pesos)

IC-ECSF-04-2112

| | ORÍGEN | APLICACIÓN |
|---|-------------------|-------------------|
| ACTIVO | 118,671.12 | |
| ACTIVO CIRCULANTE | 106,245.53 | |
| Efectivo y Equivalentes | 107,559.74 | |
| Derechos a Recibir Efectivo o Equivalentes | | 1,314.21 |
| Derechos a Recibir Bienes o Servicios | | |
| Inventarios | | |
| Almacenes | | |
| Estimación por Pérdida o Deterioro de Activos Circulantes | | |
| Otros Activos Circulantes | | |
| ACTIVO NO CIRCULANTE | 12,425.59 | |
| Inversiones Financieras a Largo Plazo | | |
| Derechos a Recibir Efectivo o Equivalentes a Largo Plazo | | |
| Bienes Inmuebles, Infraestructura y Construcciones en Proceso | | |
| Bienes Muebles | | |
| Activos Intangibles | | |
| Depreciación, Deterioro y Amortización Acumulada de Bienes | 12,425.59 | |
| Activos Diferidos | | |
| Estimación por Pérdida o Deterioro de Activos no Circulantes | | |
| Otros Activos no Circulantes | | |
| PASIVO | | 3,930.57 |
| PASIVO CIRCULANTE | | 3,930.57 |
| Cuentas por Pagar a Corto Plazo | | 3,930.57 |
| Documentos por Pagar a Corto Plazo | | |
| Porción a Corto Plazo de la Deuda Pública a Largo Plazo | | |
| Títulos y Valores a Corto Plazo | | |
| Pasivos Diferidos a Corto Plazo | | |
| Fondos y Bienes de Terceros en Garantía y/o Administración a Corto Plazo | | |
| Provisiones a Corto Plazo | | |
| Otros Pasivos a Corto Plazo | | |
| PASIVO NO CIRCULANTE | | |
| Cuentas por Pagar a Largo Plazo | | |
| Documentos por Pagar a Largo Plazo | | |
| Deuda Pública a Largo Plazo | | |
| Pasivos Diferidos a Largo Plazo | | |
| Fondos y Bienes de Terceros en Garantía y/o Administración a Largo Plazo | | |
| Provisiones a Largo Plazo | | |
| HACIENDA PUBLICA/ PATRIMONIO | | 114,740.55 |
| HACIENDA PUBLICA/PATRIMONIO CONTRIBUIDO | | |
| Aportaciones | | |
| Donaciones de Capital | | |
| Actualización de la Hacienda Pública/Patrimonio | | |
| HACIENDA PUBLICA /PATRIMONIO GENERADO | | 114,740.55 |
| Resultados del Ejercicio (Ahorro/ Desahorro) | | 216,302.45 |
| Resultados de Ejercicios Anteriores | 101,561.90 | |
| Revalúos | | |
| Reservas | | |
| Rectificaciones de Resultados de Ejercicios Anteriores | | |
| EXCESO O INSUFICIENCIA EN LA ACTUALIZACION DE LA HACIENDA PUBLICA/PATRIMONIO | | |
| Resultado por Posición Monetaria | | |
| Resultado por Tenencia de Activos no Monetarios | | |

Bajo protesta de decir verdad declaramos que los Estados Financieros y sus Notas, son razonablemente correctos y son responsabilidad del emisor

JAIME CANUTO BARRA CAMIADE

ADMINISTRACION

LUIS CARLOS LARA DAMKEN

DIRECTOR GENERAL



INSTITUTO MUNICIPAL DE PLANEACION DE AHOME SINALOA

ESTADO DE FLUJOS DE EFECTIVO

AL CIERRE DE 2021

(Cifras en Pesos)

IC-EFE-05-2113

| CONCEPTO | 2021 | 2020 |
|---|-------------------------|----------------------|
| Flujos de Efectivo de las Actividades de Operación | | |
| Origen | -3,573,410.75 | -3,675,000.03 |
| Impuestos | 0.00 | 0.00 |
| Cuotas y Aportaciones de Seguridad Social | 0.00 | 0.00 |
| Contribuciones de mejoras | 0.00 | 0.00 |
| Derechos | 0.00 | 0.00 |
| Productos | 0.00 | 0.00 |
| Aprovechamientos | 0.00 | 0.00 |
| Ingresos por Venta de Bienes y Prestación de Servicios | 0.00 | 0.00 |
| Participaciones, Aportaciones, Convenios, Incentivos Derivados de la Colaboración Fiscal y Fondos Distintos de Aportaciones | 0.00 | 0.00 |
| Transferencias, Asignaciones, Subsidios y Subvenciones, y Pensiones y Jubilaciones | -3,573,317.83 | -3,675,000.03 |
| Otros Orígenes de Operación | -92.92 | 0.00 |
| Aplicación | -3,688,151.30 | -3,573,438.13 |
| Servicios Personales | -2,808,223.44 | -2,835,120.43 |
| Materiales y Suministros | -197,689.27 | -150,752.26 |
| Servicios Generales | -669,087.29 | -575,102.44 |
| Transferencias Internas y Asignaciones al Sector Público | 0.00 | 0.00 |
| Transferencias al resto del Sector Público | 0.00 | 0.00 |
| Subsidios y Subvenciones | 0.00 | 0.00 |
| Ayudas Sociales | 0.00 | 0.00 |
| Pensiones y Jubilaciones | 0.00 | 0.00 |
| Transferencias a Fideicomisos, Mandatos y Contratos Análogos | 0.00 | 0.00 |
| Transferencias a la Seguridad Social | 0.00 | 0.00 |
| Donativos | 0.00 | 0.00 |
| Transferencias al Exterior | 0.00 | 0.00 |
| Participaciones | 0.00 | 0.00 |
| Aportaciones | 0.00 | 0.00 |
| Convenios | 0.00 | 0.00 |
| Otras Aplicaciones de Operación | -13,151.30 | -12,463.00 |
| Flujos netos de Efectivo por Actividades de Operación | 114,740.55 | -101,561.90 |
| Flujos de Efectivo de las Actividades de Inversión | | |
| Origen | 0.00 | 101,561.90 |
| Bienes Inmuebles, Infraestructura y Construcciones en Proceso | 0.00 | 0.00 |
| Bienes Muebles | 0.00 | 0.00 |
| Otros Orígenes de Inversión | 0.00 | 101,561.90 |
| Aplicación | 114,740.55 | 0.00 |
| Bienes Inmuebles, Infraestructura y Construcciones en Proceso | 0.00 | 0.00 |
| Bienes Muebles | 0.00 | 0.00 |
| Otras Aplicaciones de Inversión | 114,740.55 | 0.00 |
| Flujos netos de Efectivo por Actividades de Inversión | -114,740.55 | 101,561.90 |
| Flujo de Efectivo de las Actividades de Financiamiento | | |
| Origen | 0.00 | 0.00 |
| Endeudamiento Neto | 0.00 | 0.00 |
| Interno | 0.00 | 0.00 |
| Externo | 0.00 | 0.00 |
| Otros Orígenes de Financiamiento | 0.00 | 0.00 |
| Aplicación | 0.00 | 0.00 |
| Servicios de la Deuda | 0.00 | 0.00 |
| Interno | 0.00 | 0.00 |
| Externo | 0.00 | 0.00 |
| Otras Aplicaciones de Financiamiento | 0.00 | 0.00 |
| Flujos Netos de Efectivo por Actividades de Financiamiento | 0.00 | 0.00 |
| Incremento/Disminución Neta en el Efectivo y Equivalentes al Efectivo | 0.00 | 0.00 |
| Efectivo y Equivalentes al Efectivo al Inicio del Ejercicio | | |
| Efectivo y Equivalentes al Efectivo al Final del Ejercicio | | |
| Diferencia Balanza Flujo | | |
| Bajo protesta de decir verdad declaramos que los Estados Financieros y sus Notas, son razonablemente correctos y son responsabilidad del emisor | | |
| JAIME CANUTO IBARRA CAMIADE | LUIS CARLOS LARA DAMKEN | |
| ADMINISTRACION | DIRECTOR GENERAL | |



INSTITUTO MUNICIPAL DE PLANEACION DE AHOME SINALOA

ESTADO DE FLUJOS DE EFECTIVO
DEL 1 DE ENERO AL 31 DE DICIEMBRE DE 2021

(Cifras en Pesos)

IC-EFE-05-2112

| CONCEPTO | 2021 | 2020 |
|---|-------------------------|---------------------|
| Flujos de Efectivo de las Actividades de Operación | | |
| Origen | 3,573,410.75 | 3,675,000.03 |
| Impuestos | 0.00 | 0.00 |
| Cuotas y Aportaciones de Seguridad Social | 0.00 | 0.00 |
| Contribuciones de mejoras | 0.00 | 0.00 |
| Derechos | 0.00 | 0.00 |
| Productos | 0.00 | 0.00 |
| Aprovechamientos | 0.00 | 0.00 |
| Ingresos por Venta de Bienes y Prestación de Servicios | 0.00 | 0.00 |
| Participaciones, Aportaciones, Convenios, Incentivos Derivados de la Colaboración Fiscal y Fondos Distintos de Aportaciones | 0.00 | 0.00 |
| Transferencias, Asignaciones, Subsidios y Subvenciones, y Pensiones y Jubilaciones | 3,573,317.83 | 3,675,000.03 |
| Otros Orígenes de Operación | 92.92 | 0.00 |
| Aplicación | 3,688,151.30 | 3,573,438.13 |
| Servicios Personales | 2,808,223.44 | 2,835,120.43 |
| Materiales y Suministros | 197,689.27 | 150,752.26 |
| Servicios Generales | 669,087.29 | 575,102.44 |
| Transferencias Internas y Asignaciones al Sector Público | 0.00 | 0.00 |
| Transferencias al resto del Sector Público | 0.00 | 0.00 |
| Subsidios y Subvenciones | 0.00 | 0.00 |
| Ayudas Sociales | 0.00 | 0.00 |
| Pensionamientos y Jubilaciones | 0.00 | 0.00 |
| Transferencias a Fideicomisos, Mandatos y Contratos Análogos | 0.00 | 0.00 |
| Transferencias a la Seguridad Social | 0.00 | 0.00 |
| Donativos | 0.00 | 0.00 |
| Transferencias al Exterior | 0.00 | 0.00 |
| Participaciones | 0.00 | 0.00 |
| Aportaciones | 0.00 | 0.00 |
| Convenios | 0.00 | 0.00 |
| Otras Aplicaciones de Operación | 13,151.30 | 12,463.00 |
| Flujos netos de Efectivo por Actividades de Operación | -114,740.55 | 101,561.90 |
| Flujos de Efectivo de las Actividades de Inversión | | |
| Origen | 113,987.49 | 94,503.85 |
| Bienes Inmuebles, Infraestructura y Construcciones en Proceso | 0.00 | 0.00 |
| Bienes Muebles | 0.00 | 0.00 |
| Otros Orígenes de Inversión | 113,987.49 | 94,503.85 |
| Aplicación | 101,561.90 | 96,887.69 |
| Bienes Inmuebles, Infraestructura y Construcciones en Proceso | 0.00 | 0.00 |
| Bienes Muebles | 0.00 | 14,846.84 |
| Otras Aplicaciones de Inversión | 101,561.90 | 82,040.85 |
| Flujos netos de Efectivo por Actividades de Inversión | 12,425.59 | -2,383.84 |
| Flujo de Efectivo de las Actividades de Financiamiento | | |
| Origen | 7,572,503.14 | 7,614,156.08 |
| Endeudamiento Neto | 0.00 | 0.00 |
| Interno | 0.00 | 0.00 |
| Externo | 0.00 | 0.00 |
| Otros Orígenes de Financiamiento | 7,572,503.14 | 7,614,156.08 |
| Aplicación | 7,577,747.92 | 7,623,653.06 |
| Servicios de la Deuda | 0.00 | 0.00 |
| Interno | 0.00 | 0.00 |
| Externo | 0.00 | 0.00 |
| Otras Aplicaciones de Financiamiento | 7,577,747.92 | 7,623,653.06 |
| Flujos Netos de Efectivo por Actividades de Financiamiento | -5,244.78 | -9,496.98 |
| Incremento/Disminución Neta en el Efectivo y Equivalentes al Efectivo | -107,559.74 | 89,681.08 |
| Efectivo y Equivalentes al Efectivo al Inicio del Ejercicio | | |
| Efectivo y Equivalentes al Efectivo al Final del Ejercicio | | |
| Diferencia Balanza - Flujo | | |
| Bajo protesta de decir verdad declaramos que los Estados Financieros y sus Notas, son razonablemente correctos y son responsabilidad del emisor | | |
| JAIME CANUTO IBARRA CAMIADE | LUIS CARLOS LARA DAMKEN | |
| ADMINISTRACION | DIRECTOR GENERAL | |



INSTITUTO MUNICIPAL DE PLANEACION DE AHOME SINALOA
NOTAS A LOS ESTADOS FINANCIEROS
CIERRE DEL EJERCICIO 2021
a) NOTAS DE DESGLOSE
(Cifras en Pesos)

IC-NEF-06-2113

I) Notas al Estado de Situación Financiera

Activo

1) EFECTIVO Y EQUIVALENTES

| Descripción | 2021 | 2020 |
|----------------------------------|------------|------------|
| Bancos/Tesorería | 178,889.00 | 286,448.74 |
| Fondos con Afectación Específica | 6,000.00 | 6,000.00 |

2) Derechos a Recibir Efectivo y Equivalentes y Bienes o Servicios a Recibir

| Descripción | 2021 | 2020 |
|--|----------|----------|
| Deudores Diversos por Cobrar a Corto Plazo | 3,528.44 | 2,214.23 |
| Otros Derechos a Recibir Efectivo o Equivalentes a Corto Plazo | 3,624.00 | 3,624.00 |

3) Bienes Disponibles para su Transformación o Consumo (inventarios)

4) Inversiones Financieras

5) Bienes Muebles, Inmuebles e Intangibles

| Descripción | 2021 | 2020 |
|---------------------------------------|------------|------------|
| Mobiliario y Equipo de Administración | 581,243.80 | 581,243.80 |

6) Estimaciones y Deterioros

| Descripción | 2021 | 2020 |
|--|------------|------------|
| Depreciación Acumulada de Bienes Muebles | 544,702.18 | 532,276.59 |

7) OTROS ACTIVOS

| Descripción | 2021 | 2020 |
|---------------------|-----------|-----------|
| Valores en Garantía | 10,318.00 | 10,318.00 |

Pasivo

1) Cuentas por Pagar a Corto Plazo

| Descripción | 2021 | 2020 |
|--|-----------|-----------|
| Servicios Personales por Pagar a Corto Plazo | 39,403.63 | 39,403.53 |
| Proveedores por Pagar a Corto Plazo | 4,951.58 | 0.58 |
| Retenciones y Contribuciones por Pagar a Corto Plazo | 44,462.59 | 53,344.26 |
| Otras Cuentas por Pagar a Corto Plazo | 0.08 | 0.08 |

2) Cuentas por Pagar a Largo Plazo

II) Notas al Estado de Actividades

Ingresos de Gestión

1) Ingresos Presupuestales

| Descripción | 2021 | 2020 |
|---|------|--------------|
| Transferencias Internas y Asignaciones del Sector Público | 0.00 | 3,675,000.03 |

2) Otros Ingresos

Gastos y Otras Perdidas

1) Gastos Presupuestales

| Descripción | 2021 | 2020 |
|---|------|--------------|
| Remuneraciones al Personal de Carácter Permanente | 0.00 | 1,351,077.11 |
| Remuneraciones Adicionales y Especiales | 0.00 | 1,166,229.33 |
| Seguridad Social | 0.00 | 293,147.39 |
| Otras Prestaciones Sociales y Económicas | 0.00 | 24,666.60 |
| Materiales de Administración, Emisión de Documentos y Artículos Oficiales | 0.00 | 81,581.87 |
| Combustibles, Lubricantes y Aditivos | 0.00 | 69,170.39 |
| Servicios Básicos | 0.00 | 73,749.26 |
| Servicios de Arrendamiento | 0.00 | 139,200.00 |
| Servicios Profesionales, Científicos y Técnicos y Otros Servicios | 0.00 | 169,852.00 |
| Servicios de Instalación, Reparación, Mantenimiento y Conservación | 0.00 | 77,738.61 |
| Servicios de Comunicación Social y Publicidad | 0.00 | 15,264.00 |
| Servicios de Traslado y Viáticos | 0.00 | 42,421.23 |
| Otros Servicios Generales | 0.00 | 56,877.34 |

2) Otros Gastos

| Descripción | 2021 | 2020 |
|--------------------------------|------|-----------|
| Depreciación de Bienes Muebles | 0.00 | 12,463.00 |

III) Notas al Estado de Variación de la Hacienda Pública

| Descripción | 2021 | 2020 |
|--|-------------|------------|
| HACIENDA PUBLICA /PATRIMONIO GENERADO | 150,083.18 | 163,261.83 |
| Resultados del Ejercicio (Ahorro/ Desahorro) | -114,740.55 | 101,561.90 |
| Resultados de Ejercicios Anteriores | 264,823.73 | 163,261.83 |

IV) Notas al Estado de Flujos de Efectivo

1) Efectivo y Equivalentes

| Descripción | 2021 | 2020 |
|----------------------------------|------------|------------|
| Bancos/Tesorería | 178,889.00 | 286,448.74 |
| Fondos con Afectación Específica | 6,000.00 | 6,000.00 |

2) Adquisición de Bienes Muebles e Inmuebles

| Descripción | 2021 | 2020 |
|---------------------------------------|------|------|
| Bienes Muebles | | 0.00 |
| Mobiliario y Equipo de Administración | | 0.00 |

3) Conciliación de los Flujos de Efectivo Netos de las Actividades de Operación y la cuenta de Ahorro/Desahorro

| Descripción | 2021 | 2020 |
|--|-------------|-----------|
| Ahorro/Desahorro antes de rubros Extraordinarios | -127,891.85 | 89,098.90 |
| OTROS GASTOS Y PERDIDAS EXTRAORDINARIAS | 0.00 | 12,463.00 |
| Estimaciones, Depreciaciones, Deterioros, Obsolescencia y Amortizaciones | 0.00 | 12,463.00 |
| Depreciación de Bienes Muebles | 0.00 | 12,463.00 |

V) Conciliación Presupuestaria y Contable

1) Conciliación entre los Ingresos Presupuestarios y Contables

| | |
|--|---------------------|
| 1. Ingresos Presupuestarios | 3,573,317.83 |
| 2. Más Ingresos contables no presupuestarios | 0.00 |
| 2.1 Ingresos Financieros | 0.00 |
| 2.2 Incremento por Variación de Inventarios | 0.00 |
| 2.3 Disminución del Exceso de Estimaciones por Pérdida o Deterioro u Obsolescencia | 0.00 |
| 2.4 Disminución del Exceso de Provisiones | 0.00 |
| 2.5 Otros Ingresos y Beneficios Varios | 0.00 |
| 2.6 Otros Ingresos Contables No Presupuestarios | 0.00 |
| 3. Menos Ingresos Presupuestarios No Contables | 0.00 |
| 3.1 Aprovechamientos Patrimoniales | 0.00 |
| 3.2 Ingresos Derivados de Financiamientos | 0.00 |
| 3.3 Otros Ingresos Presupuestarios No Contables | 0.00 |
| Ingresos Contables (4 = 1 + 2 - 3) | 3,573,317.83 |

Bajo protesta de decir verdad declaramos que los Estados Financieros y sus Notas, son razonablemente correctos y son responsabilidad del emisor

JAIMÉ CANUTO IBARRA CAMIADE

LUIS CARLOS LARA DAMKEN

ADMINISTRACION

DIRECTOR GENERAL

2) Conciliación entre los Egresos Presupuestarios y Contables

1. Total de egresos (presupuestarios)

2. Menos egresos presupuestarios no contables

| | |
|--|-------------|
| | 0.00 |
| 2.1 Materias Primas y Materiales de Producción y Comercialización | 0.00 |
| 2.2 Materiales y Suministros | 0.00 |
| 2.3 Mobiliario y Equipo de Administración | 0.00 |
| 2.4 Mobiliario y Equipo Educacional y Recreativo | 0.00 |
| 2.5 Equipo e Instrumental Médico y de Laboratorio | 0.00 |
| 2.6 Vehículos y Equipo de Transporte | 0.00 |
| 2.7 Equipo de Defensa y Seguridad | 0.00 |
| 2.8 Maquinaria, Otros Equipos y Herramientas | 0.00 |
| 2.9 Activos Biológicos | 0.00 |
| 2.10 Bienes Inmuebles | 0.00 |
| 2.11 Activos Intangibles | 0.00 |
| 2.12 Obra Pública en Bienes de Dominio Público | 0.00 |
| 2.13 Obra Pública en Bienes Propios | 0.00 |
| 2.14 Acciones y Participaciones de Capital | 0.00 |
| 2.15 Compra de Títulos y Valores | 0.00 |
| 2.16 Concesión de Préstamos | 0.00 |
| 2.17 Inversiones en Fideicomisos, Mandatos y Otros Análogos | 0.00 |
| 2.18 Provisiones para Contingencias y Otras Erogaciones Especiales | 0.00 |
| 2.19 Amortización de la Deuda Pública | 0.00 |
| 2.20 Adeudos de Ejercicios Fiscales Anteriores (ADEFAS) | 0.00 |
| 2.21 Otros Egresos Presupuestarios No Contables | 0.00 |

3. Más gastos contables no presupuestales

| | |
|---|----------------------|
| | -3,675,000.00 |
| 3.1 Estimaciones, Depreciaciones, Deterioros, Obsolescencia y Amortizaciones | 0.00 |
| 3.2 Provisiones | 0.00 |
| 3.3 Disminución de Inventarios | 0.00 |
| 3.4 Aumento por Insuficiencia de Estimaciones por Pérdida o Deterioro u Obsolescencia | 0.00 |
| 3.5 Aumento por Insuficiencia de Provisiones | 0.00 |
| 3.6 Otros Gastos | 0.00 |
| 3.7 Otros Gastos Contables No Presupuestarios | -3,675,000.00 |

4. Total de Gasto Contable (4 = 1 - 2 + 3)

-3,675,000.00

Bajo protesta de decir verdad declaramos que los Estados Financieros y sus Notas, son razonablemente correctos y son responsabilidad del emisor

JAIMÉ CANUTO IBARRA CAMIADE

LUIS CARLOS LARA DAMKEN

ADMINISTRACION

DIRECTOR GENERAL

b) NOTAS DE MEMORIA (CUENTAS DE ORDEN)

a) CUENTAS DE ORDEN DEUDORAS

7631 BIENES BAJO CONTRATO EN COMODATO 805,594.64

CUENTAS DE ORDEN ACREEDORAS

7641 CONTRATO DE COMODATO POR BIENES 805,594.64

Bajo protesta de decir verdad declaramos que los Estados Financieros y sus Notas, son razonablemente correctos y son responsabilidad del emisor

JAIIME CANUTO IBARRA CAMIADE

LUIS CARLOS LARA DAMKEN

ADMINISTRACION

DIRECTOR GENERAL



INSTITUTO MUNICIPAL DE PLANEACION DE AHOME SINALOA
NOTAS A LOS ESTADOS FINANCIEROS
AL 31 DE DICIEMBRE DE 2021
a) NOTAS DE DESGLOSE
(Cifras en Pesos)

IC-NEF-06-2112

I) Notas al Estado de Situación Financiera

Activo

1) EFECTIVO Y EQUIVALENTES

| Descripción | 2021 | 2020 |
|----------------------------------|------------|------------|
| Bancos/Tesorería | 178,889.00 | 286,448.74 |
| Fondos con Afectación Específica | 6,000.00 | 6,000.00 |

2) Derechos a Recibir Efectivo y Equivalentes y Bienes o Servicios a Recibir

| Descripción | 2021 | 2020 |
|--|----------|----------|
| Deudores Diversos por Cobrar a Corto Plazo | 3,528.44 | 2,214.23 |
| Otros Derechos a Recibir Efectivo o Equivalentes a Corto Plazo | 3,624.00 | 3,624.00 |

3) Bienes Disponibles para su Transformación o Consumo (inventarios)

4) Inversiones Financieras

5) Bienes Muebles, Inmuebles e Intangibles

| Descripción | 2021 | 2020 |
|---------------------------------------|------------|------------|
| Mobiliario y Equipo de Administración | 581,243.80 | 581,243.80 |

6) Estimaciones y Deterioros

| Descripción | 2021 | 2020 |
|--|------------|------------|
| Depreciación Acumulada de Bienes Muebles | 544,702.18 | 532,276.59 |

7) OTROS ACTIVOS

| Descripción | 2021 | 2020 |
|---------------------|-----------|-----------|
| Valores en Garantía | 10,318.00 | 10,318.00 |

Pasivo

1) Cuentas por Pagar a Corto Plazo

| Descripción | 2021 | 2020 |
|--|-----------|-----------|
| Servicios Personales por Pagar a Corto Plazo | 39,403.63 | 39,403.53 |
| Proveedores por Pagar a Corto Plazo | 4,951.58 | 0.58 |
| Retenciones y Contribuciones por Pagar a Corto Plazo | 44,462.59 | 53,344.26 |
| Otras Cuentas por Pagar a Corto Plazo | 0.08 | 0.08 |

2) Cuentas por Pagar a Largo Plazo

II) Notas al Estado de Actividades

Ingresos de Gestión

1) Ingresos Presupuestales

| Descripción | 2021 | 2020 |
|---|--------------|--------------|
| Transferencias Internas y Asignaciones del Sector Público | 3,573,317.83 | 3,675,000.03 |

2) Otros Ingresos

| Descripción | 2021 | 2020 |
|------------------------------------|-------|------|
| Otros Ingresos y Beneficios Varios | 92.92 | 0.00 |

Gastos y Otras Pérdidas

1) Gastos Presupuestales

| Descripción | 2021 | 2020 |
|---|--------------|--------------|
| Remuneraciones al Personal de Carácter Permanente | 1,351,403.42 | 1,351,077.11 |
| Remuneraciones Adicionales y Especiales | 1,164,716.54 | 1,166,229.33 |
| Seguridad Social | 292,103.48 | 293,147.39 |
| Otras Prestaciones Sociales y Económicas | 0.00 | 24,666.60 |
| Materiales de Administración, Emisión de Documentos y Artículos Oficiales | 101,962.14 | 81,581.87 |
| Alimentos y Utensilios | 1,190.16 | 0.00 |
| Combustibles, Lubricantes y Aditivos | 94,536.97 | 69,170.39 |
| Servicios Básicos | 86,587.56 | 73,749.26 |
| Servicios de Arrendamiento | 138,914.02 | 139,200.00 |
| Servicios Profesionales, Científicos y Técnicos y Otros Servicios | 169,600.00 | 169,852.00 |
| Servicios de Instalación, Reparación, Mantenimiento y Conservación | 142,456.87 | 77,738.61 |
| Servicios de Comunicación Social y Publicidad | 10,584.00 | 15,264.00 |
| Servicios de Traslado y Viáticos | 54,371.61 | 42,421.23 |
| Otros Servicios Generales | 66,573.23 | 56,877.34 |

2) Otros Gastos

| Descripción | 2021 | 2020 |
|--------------------------------|-----------|-----------|
| Depreciación de Bienes Muebles | 12,425.59 | 12,463.00 |
| Otros Gastos Varios | 725.71 | 0.00 |

III) Notas al Estado de Variación de la Hacienda Pública

| Descripción | 2021 | 2020 |
|--|-------------|------------|
| HACIENDA PUBLICA /PATRIMONIO GENERADO | 264,823.73 | 163,261.83 |
| Resultados del Ejercicio (Ahorro/ Desahorro) | -114,740.55 | 101,561.90 |
| Resultados de Ejercicios Anteriores | 264,823.73 | 163,261.83 |

IV) Notas al Estado de Flujos de Efectivo

1) Efectivo y Equivalentes

| Descripción | 2021 | 2020 |
|----------------------------------|------------|------------|
| Bancos/Tesorería | 178,889.00 | 286,448.74 |
| Fondos con Afectación Específica | 6,000.00 | 6,000.00 |

2) Adquisición de Bienes Muebles e Inmuebles

| Descripción | 2021 | 2020 |
|---------------------------------------|------|------|
| Bienes Muebles | | 0.00 |
| Mobiliario y Equipo de Administración | | 0.00 |

3) Conciliación de los Flujos de Efectivo Netos de las Actividades de Operación y la cuenta de Ahorro/Desahorro

| Descripción | 2021 | 2020 |
|--|-------------|-----------|
| Ahorro/Desahorro antes de rubros Extraordinarios | -127,891.85 | 89,098.90 |
| OTROS GASTOS Y PERDIDAS EXTRAORDINARIAS | 13,151.30 | 12,463.00 |
| Estimaciones, Depreciaciones, Deterioros, Obsolescencia y Amortizaciones | 12,425.59 | 12,463.00 |
| Depreciación de Bienes Muebles | 12,425.59 | 12,463.00 |
| Otros Gastos | 725.71 | 0.00 |
| Otros Gastos Varios | 725.71 | 0.00 |

V) Conciliación Presupuestaria y Contable

1) Conciliación entre los Ingresos Presupuestarios y Contables

| | |
|--|---------------------|
| 1. Ingresos Presupuestarios | 3,573,317.83 |
| 2. Más Ingresos contables no presupuestarios | 92.92 |
| 2.1 Ingresos Financieros | 0.00 |
| 2.2 Incremento por Variación de Inventarios | 0.00 |
| 2.3 Disminución del Exceso de Estimaciones por Pérdida o Deterioro u Obsolescencia | 0.00 |
| 2.4 Disminución del Exceso de Provisiones | 0.00 |
| 2.5 Otros Ingresos y Beneficios Varios | 92.92 |
| 2.6 Otros Ingresos Contables No Presupuestarios | 0.00 |
| 3. Menos Ingresos Presupuestarios No Contables | 0.00 |
| 3.1 Aprovechamientos Patrimoniales | 0.00 |
| 3.2 Ingresos Derivados de Financiamientos | 0.00 |
| 3.3 Otros Ingresos Presupuestarios No Contables | 0.00 |
| Ingresos Contables (4 = 1 + 2 - 3) | 3,573,410.75 |

Bajo protesta de decir verdad declaramos que los Estados Financieros y sus Notas, son razonablemente correctos y son responsabilidad del emisor

JAI ME GA NU TO IBARRA CA MIA DE

LU IS CA RLOS LA RA DA MKEN

ADMINISTRACION

DIRECTOR GENERAL

2) Conciliación entre los Egresos Presupuestarios y Contables

1. Total de egresos (presupuestarios)

2. Menos egresos presupuestarios no contables

0.00

| | |
|--|------|
| 2.1 Materias Primas y Materiales de Producción y Comercialización | 0.00 |
| 2.2 Materiales y Suministros | 0.00 |
| 2.3 Mobiliario y Equipo de Administración | 0.00 |
| 2.4 Mobiliario y Equipo Educativo y Recreativo | 0.00 |
| 2.5 Equipo e Instrumental Médico y de Laboratorio | 0.00 |
| 2.6 Vehículos y Equipo de Transporte | 0.00 |
| 2.7 Equipo de Defensa y Seguridad | 0.00 |
| 2.8 Maquinaria, Otros Equipos y Herramientas | 0.00 |
| 2.9 Activos Biológicos | 0.00 |
| 2.10 Bienes Inmuebles | 0.00 |
| 2.11 Activos Intangibles | 0.00 |
| 2.12 Obra Pública en Bienes de Dominio Público | 0.00 |
| 2.13 Obra Pública en Bienes Propios | 0.00 |
| 2.14 Acciones y Participaciones de Capital | 0.00 |
| 2.15 Compra de Títulos y Valores | 0.00 |
| 2.16 Concesión de Préstamos | 0.00 |
| 2.17 Inversiones en Fideicomisos, Mandatos y Otros Análogos | 0.00 |
| 2.18 Provisiones para Contingencias y Otras Erogaciones Especiales | 0.00 |
| 2.19 Amortización de la Deuda Pública | 0.00 |
| 2.20 Adeudos de Ejercicios Fiscales Anteriores (ADEFAS) | 0.00 |
| 2.21 Otros Egresos Presupuestarios No Contables | 0.00 |

3. Más gastos contables no presupuestales

13,151.30

| | |
|---|-----------|
| 3.1 Estimaciones, Depreciaciones, Deterioros, Obsolescencia y Amortizaciones | 12,425.59 |
| 3.2 Provisiones | 0.00 |
| 3.3 Disminución de Inventarios | 0.00 |
| 3.4 Aumento por Insuficiencia de Estimaciones por Pérdida o Deterioro u Obsolescencia | 0.00 |
| 3.5 Aumento por Insuficiencia de Provisiones | 0.00 |
| 3.6 Otros Gastos | 725.71 |
| 3.7 Otros Gastos Contables No Presupuestarios | 0.00 |

4. Total de Gasto Contable (4 = 1 - 2 + 3)

13,151.30

Bajo protesta de decir verdad declaramos que los Estados Financieros y sus Notas, son razonablemente correctos y son responsabilidad del emisor

JAIMÉ CANUTO BARRA CAMIADE

LUIS CARLOS LARA DAMKEN

ADMINISTRACION

DIRECTOR GENERAL

b) NOTAS DE MEMORIA (CUENTAS DE ORDEN)

a) CUENTAS DE ORDEN DEUDORAS

| | | |
|------|----------------------------------|--------------|
| 7631 | BIENES BAJO CONTRATO EN COMODATO | 805,594.64 |
| 8110 | Ley de Ingresos Estimada | 3,675,000.00 |
| 8250 | Presupuesto de Egresos Devengado | 46,071.63 |
| 8270 | Presupuesto de Egresos Pagado | 3,628,928.37 |

CUENTAS DE ORDEN ACREEDORAS

| | | |
|------|---------------------------------|--------------|
| 7641 | CONTRATO DE COMODATO POR BIENES | 805,594.64 |
| 8120 | Ley de Ingresos por Ejecutar | 101,682.17 |
| 8150 | Ley de Ingresos Recaudada | 3,573,317.83 |
| 8210 | Presupuesto de Egresos Aprobado | 3,675,000.00 |

Bajo protesta de decir verdad declaramos que los Estados Financieros y sus Notas, son razonablemente correctos y son responsabilidad del emisor

JAI ME CANUTO IBARRA CAMIADE

ADMINISTRACION

LUIS CARLOS LARA DAMKEN

DIRECTOR GENERAL



INSTITUTO MUNICIPAL DE PLANEACION DE AHOME SINALOA

INFORMES SOBRE PASIVOS CONTINGENTES

AL CIERRE DE 2021

IC-IPC-07-2101

| CONCEPTO | DESCRIPCION |
|----------|-------------|
|----------|-------------|

TOTAL DE PASIVOS CONTINGENTES

DE CONFORMIDAD CON EL ARTÍCULO 46 FRACCIÓN I, INCISO F DE LA LGCG, SE MANIFIESTA QUE NO SE CUENTA CON PASIVOS CONTINGENTES

Bajo protesta de decir verdad declaramos que los Estados Financieros y sus Notas, son razonablemente correctos y son responsabilidad del emisor

JAIME CANUTO IBARRA CAMIADE

LUIS CARLOS LARA DAMKEN

ADMINISTRACION

DIRECTOR GENERAL



INSTITUTO MUNICIPAL DE PLANEACION DE AHOME SINALOA

INFORMES SOBRE PASIVOS CONTINGENTES

DEL 1 DE ENERO AL 31 DE DICIEMBRE DE 2021

IC-IPC-07-2112

| CONCEPTO | DESCRIPCION |
|----------|-------------|
|----------|-------------|

TOTAL DE PASIVOS CONTINGENTES

DE CONFORMIDAD CON EL ARTÍCULO 46 FRACCIÓN I, INCISO F DE LA LGCG, SE MANIFIESTA QUE NO SE CUENTA CON PASIVOS CONTINGENTES

Bajo protesta de decir verdad declaramos que los Estados Financieros y sus Notas, son razonablemente correctos y son responsabilidad del emisor

JAI ME CANUTO IBARRA CAMIADE

LUIS CARLOS LARA DAMKEN

ADMINISTRACION

DIRECTOR GENERAL

INSTITUTO MUNICIPAL DE PLANEACION DE AHOME SINALOA
ESTADO ANALITICO DEL ACTIVO
DEL 1 DE ENERO AL 31 DE DICIEMBRE DE 2021
(Cifras en Pesos)

IC-EAA-08-2112

| Concepto | Saldo Inicial 1 | Cargos del Periodo 2 | Abonos del Periodo 3 | Saldo Final 4 (1+2-3) | Variación del Periodo (4-1) |
|---|--------------------|-------------------------|-------------------------|--------------------------|-----------------------------------|
| ACTIVO | 357,572.18 | 7,154,517.87 | 7,273,188.99 | 238,901.06 | -118,671.12 |
| ACTIVO CIRCULANTE | 308,604.97 | 7,154,517.87 | 7,260,763.40 | 202,359.44 | -106,245.53 |
| Efectivo y Equivalentes | 292,448.74 | 3,579,885.83 | 3,687,445.57 | 184,889.00 | -107,559.74 |
| Derechos a Recibir Efectivo o Equivalentes | 5,838.23 | 3,574,632.04 | 3,573,317.83 | 7,152.44 | 1,314.21 |
| Derechos a Recibir Bienes o Servicios | 0.00 | 0.00 | 0.00 | 0.00 | 0.00 |
| Inventarios | 0.00 | 0.00 | 0.00 | 0.00 | 0.00 |
| Almacenes | 0.00 | 0.00 | 0.00 | 0.00 | 0.00 |
| Estimación por Pérdida o Deterioro de Activos Circulantes | 0.00 | 0.00 | 0.00 | 0.00 | 0.00 |
| Otros Activos Circulantes | 10,318.00 | 0.00 | 0.00 | 10,318.00 | 0.00 |
| ACTIVO NO CIRCULANTE | 48,967.21 | 0.00 | 12,425.59 | 36,541.62 | -12,425.59 |
| Inversiones Financieras a Largo Plazo | 0.00 | 0.00 | 0.00 | 0.00 | 0.00 |
| Derechos a Recibir Efectivo o Equivalentes a Largo Plazo | 0.00 | 0.00 | 0.00 | 0.00 | 0.00 |
| Bienes Inmuebles, Infraestructura y Construcciones en Proceso | 0.00 | 0.00 | 0.00 | 0.00 | 0.00 |
| BIENES MUEBLES | 0.00 | 0.00 | 0.00 | 0.00 | 0.00 |
| Bienes Muebles | 581,243.80 | 0.00 | 0.00 | 581,243.80 | 0.00 |
| Activos Intangibles | 0.00 | 0.00 | 0.00 | 0.00 | 0.00 |
| Depreciación, Deterioro y Amortización Acumulada de Bienes | -532,276.59 | 0.00 | 12,425.59 | -544,702.18 | -12,425.59 |
| Activos Diferidos | 0.00 | 0.00 | 0.00 | 0.00 | 0.00 |
| Estimación por Pérdida o Deterioro de Activos no Circulantes | 0.00 | 0.00 | 0.00 | 0.00 | 0.00 |
| Otros Activos no Circulantes | 0.00 | 0.00 | 0.00 | 0.00 | 0.00 |

Bajo protesta de decir verdad declaramos que los Estados Financieros y sus Notas, son razonablemente correctos y son responsabilidad del emisor

JAIMÉ CANUTO BARRA CÁMIÁDE

LUIS CARLOS LARA DAMKEN

ADMINISTRACION

DIRECTOR GENERAL



INSTITUTO MUNICIPAL DE PLANEACION DE AHOME SINALOA
ESTADO ANALITICO DE LA DEUDA Y OTROS PASIVOS
DEL 1 DE ENERO AL 31 DE DICIEMBRE DE 2021
 (Cifras en Pesos)

IC-EADOP-09-2112

| Denominación de las Deudas | Moneda de Contratación | Institución o País Acreedor | Saldo Inicial del Periodo | Saldo Final del Periodo |
|--|------------------------|--------------------------------|------------------------------|----------------------------|
| DEUDA PÚBLICA | | | | |
| Corto Plazo | | | | |
| Deuda Interna | | | | |
| Instituciones de Crédito | Pesos | México | 0.00 | 0.00 |
| Titulos y Valores | Pesos | México | 0.00 | 0.00 |
| Arrendamientos Financieros | Pesos | México | 0.00 | 0.00 |
| Deuda Externa | | | | |
| Organismos Financieros Internacionales | Pesos | México | 0.00 | 0.00 |
| Deuda Bilateral | Pesos | México | 0.00 | 0.00 |
| Titulos y Valores | Pesos | México | 0.00 | 0.00 |
| Arrendamientos Financieros | Pesos | México | 0.00 | 0.00 |
| Subtotal Corto Plazo | | | 0.00 | 0.00 |
| Largo Plazo | | | | |
| Deuda Interna | | | | |
| Instituciones de Crédito | Pesos | México | 0.00 | 0.00 |
| Titulos y Valores | Pesos | México | 0.00 | 0.00 |
| Arrendamientos Financieros | Pesos | México | 0.00 | 0.00 |
| Deuda Externa | | | | |
| Organismos Financieros Internacionales | Pesos | México | 0.00 | 0.00 |
| Deuda Bilateral | Pesos | México | 0.00 | 0.00 |
| Titulos y Valores | Pesos | México | 0.00 | 0.00 |
| Arrendamientos Financieros | Pesos | México | 0.00 | 0.00 |
| Subtotal Largo Plazo | | | 0.00 | 0.00 |
| Otros Pasivos | Pesos | México | 92,748.45 | 88,817.88 |
| Total Deuda y Otros Pasivos | | | 92,748.45 | 88,817.88 |

Bajo protesta de decir verdad declaramos que los Estados Financieros y sus Notas, son razonablemente correctos y son responsabilidad del emisor

JAIME CANUTO IBARRA CAMIADE

LUIS CARLOS LARA DAMKEN

ADMINISTRACION

DIRECTOR GENERAL



INSTITUTO MUNICIPAL DE PLANEACION DE AHOME SINALOA
ESTADO ANALITICO DE INGRESOS
DEL 1 DE ENERO AL 31 DE DICIEMBRE DE 2021

IPT-EAI-10-2112

| Rubro de Ingresos | Ingreso | | | | Recaudado (5) | Diferencia (6 = 5 - 1) |
|--|---------------------|-----------------------------------|---------------------------|---------------------|---------------------|---------------------------|
| | Estimado (1) | Ampliaciones y Reducciones (2) | Modificado (3 = 1 + 2) | Devengado (4) | | |
| Impuestos | 0 | 0 | 0 | 0 | 0 | 0 |
| Cuotas y Aportaciones de Seguridad Social | 0 | 0 | 0 | 0 | 0 | 0 |
| Contribuciones de Mejoras | 0 | 0 | 0 | 0 | 0 | 0 |
| Derechos | 0 | 0 | 0 | 0 | 0 | 0 |
| Productos | 0 | 0 | 0 | 0 | 0 | 0 |
| Aprovechamientos | 0 | 0 | 0 | 0 | 0 | 0 |
| Ingresos por Venta de Bienes, Prestación de Servicios y Otros Ingresos | 0 | 0 | 0 | 0 | 0 | 0 |
| Participaciones, Aportaciones, Convenios, Incentivos Derivados de la | 0 | 0 | 0 | 0 | 0 | 0 |
| Colaboración Fiscal y Fondos Distintos de Aportaciones | 0 | 0 | 0 | 0 | 0 | 0 |
| Transferencias, Asignaciones, Subsidios y Subvenciones, y Pensiones y Jubilaciones | 3,675,000.00 | 0 | 3,675,000.00 | 3,573,317.83 | 3,573,317.83 | -101,682.17 |
| Ingresos Derivados de Financiamientos | 0 | 0 | 0 | 0 | 0 | 0 |
| Total | 3,675,000.00 | 0.00 | 3,675,000.00 | 3,573,317.83 | 3,573,317.83 | 0.00 |

| Estado Analítico de Ingresos Por Fuente de Financiamiento | Ingreso | | | | Recaudado (5) | Diferencia (6 = 5 - 1) |
|--|---------------------|-----------------------------------|---------------------------|---------------------|---------------------|---------------------------|
| | Estimado (1) | Ampliaciones y Reducciones (2) | Modificado (3 = 1 + 2) | Devengado (4) | | |
| Ingresos del Poder Ejecutivo Federal o Estatal y de los Municipios | 0 | 0 | 0 | 0 | 0 | 0 |
| Impuestos | 0 | 0 | 0 | 0 | 0 | 0 |
| Cuotas y Aportaciones de Seguridad Social | 0 | 0 | 0 | 0 | 0 | 0 |
| Contribuciones de Mejoras | 0 | 0 | 0 | 0 | 0 | 0 |
| Derechos | 0 | 0 | 0 | 0 | 0 | 0 |
| Productos | 0 | 0 | 0 | 0 | 0 | 0 |
| Aprovechamientos | 0 | 0 | 0 | 0 | 0 | 0 |
| Participaciones, Aportaciones, Convenios, Incentivos Derivados de la | 0 | 0 | 0 | 0 | 0 | 0 |
| Colaboración Fiscal y Fondos Distintos de Aportaciones | 0 | 0 | 0 | 0 | 0 | 0 |
| Transferencias, Asignaciones, Subsidios y Subvenciones, y Pensiones y Jubilaciones | 0 | 0 | 0 | 0 | 0 | 0 |
| Ingresos de los Entes Públicos de los Poderes Legislativo y Judicial, de los Órganos Autónomos y del Sector Paraestatal o Paramunicipal, así como de las Empresas Productivas del Estado | 0 | 0 | 0 | 0 | 0 | 0 |
| Cuotas y Aportaciones de Seguridad Social | 0 | 0 | 0 | 0 | 0 | 0 |
| Productos | 0 | 0 | 0 | 0 | 0 | 0 |
| Ingresos por Venta de Bienes, Prestación de Servicios y Otros Ingresos | 0 | 0 | 0 | 0 | 0 | 0 |
| Transferencias, Asignaciones, Subsidios y Subvenciones, y Pensiones y Jubilaciones | 3,675,000.00 | 0 | 3,675,000.00 | 3,573,317.83 | 3,573,317.83 | -101,682.17 |
| Ingresos Derivados de Financiamientos | 0 | 0 | 0 | 0 | 0 | 0 |
| Ingresos Derivados de Financiamientos | 0 | 0 | 0 | 0 | 0 | 0 |
| Total | 3,675,000.00 | 0.00 | 3,675,000.00 | 3,573,317.83 | 3,573,317.83 | 0.00 |

JAIME CAXLUTO BARRÁ CAMADE
 Bajo protesta de decir verdad declaramos que los Estados Financieros y sus Notas, son razonablemente correctos y son responsabilidad del emisor
LUIS CARLOS VARRA DAMKEN

 DIRECTOR GENERAL
 ADMINISTRACION



INSTITUTO MUNICIPAL DE PLANEACION DE AHOME SINALOA
ESTADO ANALITICO DEL EJERCICIO DEL PRESUPUESTO DE EGRESOS
CLASIFICACION POR OBJETO DEL GASTO (CAPITULO - CONCEPTO)
DEL 1 DE ENERO AL 31 DE DICIEMBRE DE 2021

IPT-EAEPGOC-14-2112

| Concepto | Egresos | | | | | Subejercicio 6 = (3 - 4) |
|---|-----------------|---------------------------------------|-----------------------------|------------------|---------------|-------------------------------|
| | Aprobado (1) | Ampliaciones/ (Reducciones) (2) | Modificado 3 = (1 + 2) | Devengado (4) | Pagado (5) | |
| | | | | | | |
| SERVICIOS PERSONALES | 0.00 | 0.00 | 0.00 | 0.00 | 0.00 | 0.00 |
| REMUNERACIONES AL PERSONAL DE CARÁCTER PERMANENTE | 0.00 | 0.00 | 0.00 | 0.00 | 0.00 | 0.00 |
| REMUNERACIONES AL PERSONAL DE CARÁCTER TRANSITORIO | 0.00 | 0.00 | 0.00 | 0.00 | 0.00 | 0.00 |
| REMUNERACIONES ADICIONALES Y ESPECIALES | 0.00 | 0.00 | 0.00 | 0.00 | 0.00 | 0.00 |
| SEGURIDAD SOCIAL | 0.00 | 0.00 | 0.00 | 0.00 | 0.00 | 0.00 |
| OTRAS PRESTACIONES SOCIALES Y ECONÓMICAS | 0.00 | 0.00 | 0.00 | 0.00 | 0.00 | 0.00 |
| PREVISIONES | 0.00 | 0.00 | 0.00 | 0.00 | 0.00 | 0.00 |
| PAGO DE ESTÍMULOS A SERVIDORES PÚBLICOS | 0.00 | 0.00 | 0.00 | 0.00 | 0.00 | 0.00 |
| MATERIALES Y SUMINISTROS | 0.00 | 0.00 | 0.00 | 0.00 | 0.00 | 0.00 |
| MATERIALES DE ADMINISTRACIÓN, EMISIÓN DE DOCUMENTOS Y ARTÍCULOS OFICIALES | 0.00 | 0.00 | 0.00 | 0.00 | 0.00 | 0.00 |
| ALIMENTOS Y UTENSILIOS | 0.00 | 0.00 | 0.00 | 0.00 | 0.00 | 0.00 |
| MATERIAS PRIMAS Y MATERIALES DE PRODUCCIÓN Y COMERCIALIZACIÓN | 0.00 | 0.00 | 0.00 | 0.00 | 0.00 | 0.00 |
| MATERIALES Y ARTÍCULOS DE CONSTRUCCIÓN Y DE REPARACIÓN | 0.00 | 0.00 | 0.00 | 0.00 | 0.00 | 0.00 |
| PRODUCTOS QUÍMICOS, FARMACÉUTICOS Y DE LABORATORIO | 0.00 | 0.00 | 0.00 | 0.00 | 0.00 | 0.00 |
| COMBUSTIBLES, LUBRICANTES Y ADITIVOS | 0.00 | 0.00 | 0.00 | 0.00 | 0.00 | 0.00 |
| VESTUARIO, BLANCOS, PRENDAS DE PROTECCIÓN Y ARTÍCULOS DEPORTIVOS | 0.00 | 0.00 | 0.00 | 0.00 | 0.00 | 0.00 |
| MATERIALES Y SUMINISTROS PARA SEGURIDAD | 0.00 | 0.00 | 0.00 | 0.00 | 0.00 | 0.00 |
| HERRAMIENTAS, REFACCIONES Y ACCESORIOS MENORES | 0.00 | 0.00 | 0.00 | 0.00 | 0.00 | 0.00 |
| SERVICIOS GENERALES | 0.00 | 0.00 | 0.00 | 0.00 | 0.00 | 0.00 |
| SERVICIOS BÁSICOS | 0.00 | 0.00 | 0.00 | 0.00 | 0.00 | 0.00 |
| SERVICIOS DE ARRENDAMIENTO | 0.00 | 0.00 | 0.00 | 0.00 | 0.00 | 0.00 |
| SERVICIOS PROFESIONALES, CIENTÍFICOS, TÉCNICOS Y OTROS SERVICIOS | 0.00 | 0.00 | 0.00 | 0.00 | 0.00 | 0.00 |
| SERVICIOS FINANCIEROS, BANCARIOS Y COMERCIALES | 0.00 | 0.00 | 0.00 | 0.00 | 0.00 | 0.00 |
| SERVICIOS DE INSTALACIÓN, REPARACIÓN, MANTENIMIENTO Y CONSERVACIÓN | 0.00 | 0.00 | 0.00 | 0.00 | 0.00 | 0.00 |

INSTITUTO MUNICIPAL DE PLANEACION DE AHOME SINALOA
ESTADO ANALITICO DEL EJERCICIO DEL PRESUPUESTO DE EGRESOS
CLASIFICACION POR OBJETO DEL GASTO (CAPITULO - CONCEPTO)
DEL 1 DE ENERO AL 31 DE DICIEMBRE DE 2021

IPT-EAEPFOGCC-14-2112



| Concepto | Egresos | | | | | Subejercicio 6 = (3 - 4) |
|--|-----------------|---------------------------------------|---------------------------|------------------|---------------|-------------------------------|
| | Aprobado (1) | Ampliaciones/ (Reducciones) (2) | Modificado 3 = (1 + 2) | Devengado (4) | Pagado (5) | |
| | | | | | | |
| SERVICIOS DE COMUNICACION SOCIAL Y PUBLICIDAD | 0.00 | 0.00 | 0.00 | 0.00 | 0.00 | 0.00 |
| SERVICIOS DE TRASLADO Y VIÁTICOS | 0.00 | 0.00 | 0.00 | 0.00 | 0.00 | 0.00 |
| SERVICIOS OFICIALES | 0.00 | 0.00 | 0.00 | 0.00 | 0.00 | 0.00 |
| OTROS SERVICIOS GENERALES | 0.00 | 0.00 | 0.00 | 0.00 | 0.00 | 0.00 |
| TRANSFERENCIAS, ASIGNACIONES, SUBSIDIOS Y OTRAS AYUDAS | 0.00 | 0.00 | 0.00 | 0.00 | 0.00 | 0.00 |
| TRANSFERENCIAS INTERNAS Y ASIGNACIONES AL SECTOR PÚBLICO | 0.00 | 0.00 | 0.00 | 0.00 | 0.00 | 0.00 |
| TRANSFERENCIAS AL RESTO DEL SECTOR PÚBLICO | 0.00 | 0.00 | 0.00 | 0.00 | 0.00 | 0.00 |
| SUBSIDIOS Y SUBVENCIONES | 0.00 | 0.00 | 0.00 | 0.00 | 0.00 | 0.00 |
| AYUDAS SOCIALES | 0.00 | 0.00 | 0.00 | 0.00 | 0.00 | 0.00 |
| PENSIONES Y JUBILACIONES | 0.00 | 0.00 | 0.00 | 0.00 | 0.00 | 0.00 |
| TRANSFERENCIAS A FIDEICOMISOS, MANDATOS Y OTROS ANÁLOGOS | 0.00 | 0.00 | 0.00 | 0.00 | 0.00 | 0.00 |
| TRANSFERENCIAS A LA SEGURIDAD SOCIAL | 0.00 | 0.00 | 0.00 | 0.00 | 0.00 | 0.00 |
| DONATIVOS | 0.00 | 0.00 | 0.00 | 0.00 | 0.00 | 0.00 |
| TRANSFERENCIAS AL EXTERIOR | 0.00 | 0.00 | 0.00 | 0.00 | 0.00 | 0.00 |
| BIENES MUEBLES, INMUEBLES E INTANGIBLES | 0.00 | 0.00 | 0.00 | 0.00 | 0.00 | 0.00 |
| MOBILIARIO Y EQUIPO DE ADMINISTRACIÓN | 0.00 | 0.00 | 0.00 | 0.00 | 0.00 | 0.00 |
| MOBILIARIO Y EQUIPO EDUCACIONAL Y RECREATIVO | 0.00 | 0.00 | 0.00 | 0.00 | 0.00 | 0.00 |
| EQUIPO E INSTRUMENTAL MÉDICO Y DE LABORATORIO | 0.00 | 0.00 | 0.00 | 0.00 | 0.00 | 0.00 |
| VEHÍCULOS Y EQUIPO DE TRANSPORTE | 0.00 | 0.00 | 0.00 | 0.00 | 0.00 | 0.00 |
| EQUIPO DE DEFENSA Y SEGURIDAD | 0.00 | 0.00 | 0.00 | 0.00 | 0.00 | 0.00 |
| MAQUINARIA, OTROS EQUIPOS Y HERRAMIENTAS | 0.00 | 0.00 | 0.00 | 0.00 | 0.00 | 0.00 |
| ACTIVOS BIOLÓGICOS | 0.00 | 0.00 | 0.00 | 0.00 | 0.00 | 0.00 |
| BIENES INMUEBLES | 0.00 | 0.00 | 0.00 | 0.00 | 0.00 | 0.00 |
| ACTIVOS INTANGIBLES | 0.00 | 0.00 | 0.00 | 0.00 | 0.00 | 0.00 |

INSTITUTO MUNICIPAL DE PLANEACION DE AHOME SINALOA
ESTADO ANALITICO DEL EJERCICIO DEL PRESUPUESTO DE EGRESOS
CLASIFICACION POR OBJETO DEL GASTO (CAPITULO - CONCEPTO)
DEL 1 DE ENERO AL 31 DE DICIEMBRE DE 2021



IPT-EAPEPEGCC-14-2112

| Concepto | Egresos | | | | | Subejercicio 6 = (3 - 4) |
|---|----------|--------------------------------|-------------|-----------|--------|-------------------------------|
| | Aprobado | Ampliaciones/ (Reducciones) | Modificado | Devengado | Pagado | |
| | (1) | (2) | 3 = (1 + 2) | (4) | (5) | |
| INVERSIÓN PÚBLICA | 0.00 | 0.00 | 0.00 | 0.00 | 0.00 | 0.00 |
| OBRA PÚBLICA EN BIENES DE DOMINIO PÚBLICO | 0.00 | 0.00 | 0.00 | 0.00 | 0.00 | 0.00 |
| OBRA PÚBLICA EN BIENES PROPIOS | 0.00 | 0.00 | 0.00 | 0.00 | 0.00 | 0.00 |
| PROYECTOS PRODUCTIVOS Y ACCIONES DE FOMENTO | 0.00 | 0.00 | 0.00 | 0.00 | 0.00 | 0.00 |
| INVERSIONES FINANCIERAS Y OTRAS PROVISIONES | 0.00 | 0.00 | 0.00 | 0.00 | 0.00 | 0.00 |
| INVERSIONES PARA EL FOMENTO DE ACTIVIDADES PRODUCTIVAS | 0.00 | 0.00 | 0.00 | 0.00 | 0.00 | 0.00 |
| ACCIONES Y PARTICIPACIONES DE CAPITAL | 0.00 | 0.00 | 0.00 | 0.00 | 0.00 | 0.00 |
| COMPRA DE TÍTULOS Y VALORES | 0.00 | 0.00 | 0.00 | 0.00 | 0.00 | 0.00 |
| CONCESIÓN DE PRÉSTAMOS | 0.00 | 0.00 | 0.00 | 0.00 | 0.00 | 0.00 |
| INVERSIONES EN FIDEICOMISOS, MANDATOS Y OTROS ANÁLOGOS | 0.00 | 0.00 | 0.00 | 0.00 | 0.00 | 0.00 |
| OTRAS INVERSIONES FINANCIERAS | 0.00 | 0.00 | 0.00 | 0.00 | 0.00 | 0.00 |
| PROVISIONES PARA CONTINGENCIAS Y OTRAS EROGACIONES ESPECIALES | 0.00 | 0.00 | 0.00 | 0.00 | 0.00 | 0.00 |
| PARTICIPACIONES Y APORTACIONES | 0.00 | 0.00 | 0.00 | 0.00 | 0.00 | 0.00 |
| PARTICIPACIONES | 0.00 | 0.00 | 0.00 | 0.00 | 0.00 | 0.00 |
| APORTACIONES | 0.00 | 0.00 | 0.00 | 0.00 | 0.00 | 0.00 |
| CONVENIOS | 0.00 | 0.00 | 0.00 | 0.00 | 0.00 | 0.00 |
| DEUDA PÚBLICA | 0.00 | 0.00 | 0.00 | 0.00 | 0.00 | 0.00 |
| AMORTIZACIÓN DE LA DEUDA PÚBLICA | 0.00 | 0.00 | 0.00 | 0.00 | 0.00 | 0.00 |
| INTERESES DE LA DEUDA PÚBLICA | 0.00 | 0.00 | 0.00 | 0.00 | 0.00 | 0.00 |
| COMISIONES DE LA DEUDA PÚBLICA | 0.00 | 0.00 | 0.00 | 0.00 | 0.00 | 0.00 |
| GASTOS DE LA DEUDA PÚBLICA | 0.00 | 0.00 | 0.00 | 0.00 | 0.00 | 0.00 |
| COSTO POR COBERTURAS | 0.00 | 0.00 | 0.00 | 0.00 | 0.00 | 0.00 |
| APOYOS FINANCIEROS | 0.00 | 0.00 | 0.00 | 0.00 | 0.00 | 0.00 |
| ADEUDOS DE EJERCICIOS FISCALES ANTERIORES (ADEFAS) | 0.00 | 0.00 | 0.00 | 0.00 | 0.00 | 0.00 |



INSTITUTO MUNICIPAL DE PLANEACION DE AHOME SINALOA
ESTADO ANALITICO DEL EJERCICIO DEL PRESUPUESTO DE EGRESOS
CLASIFICACION POR OBJETO DEL GASTO (CAPITULO - CONCEPTO)
DEL 1 DE ENERO AL 31 DE DICIEMBRE DE 2021

IPT-EAEPEOGCC-14-2112

| Concepto | Egresos | | | | | Subejercicio |
|------------------------|-----------------|---------------------------------------|-----------------------------|------------------|---------------|----------------------|
| | Aprobado (1) | Ampliaciones/ (Reducciones) (2) | Modificado (3 = (1 + 2)) | Devengado (4) | Pagado (5) | |
| | 0.00 | | 0.00 | | 0.00 | |
| TOTAL DEL GASTO | 0.00 | | 0.00 | | 0.00 | 6 = (3 + 4) |

TOTAL DEL GASTO 0.00 0.00 0.00 0.00 0.00

Bajo protesta de decir verdad declaramos que los Estados Financieros y sus Notas, son razonablemente correctos y son responsabilidad del emisor

JAIME CANUTO/BARRA-CAMIADE

LUIS CARLOS LARA DAMKEN

ADMINISTRACION

DIRECTOR GENERAL



INSTITUTO MUNICIPAL DE PLANEACION DE AHOME SINALOA
ESTADO ANALITICO DEL EJERCICIO DEL PRESUPUESTO DE EGRESOS
CLASIFICACION FUNCIONAL (FINALIDAD Y FUNCION)
DEL 1 DE ENERO AL 31 DE DICIEMBRE DE 2021

IPT-EAEPECFG-15-2112

| Concepto | Egresos | | | | | Subejercicio |
|--|-----------------|---------------------------------------|---------------------------|------------------|---------------|--------------|
| | Aprobado (1) | Ampliaciones/ (Reducciones) (2) | Modificado 3 = (1 + 2) | Devengado (4) | Pagado (5) | |
| GOBIERNO | | | | | | |
| LEGISLACIÓN | | | | | | |
| JUSTICIA | | | | | | |
| COORDINACIÓN DE LA POLÍTICA DE GOBIERNO | | | | | | |
| RELACIONES EXTERIORES | | | | | | |
| ASUNTOS FINANCIEROS Y HACENDARIOS | | | | | | |
| SEGURIDAD NACIONAL | | | | | | |
| ASUNTOS DE ORDEN PÚBLICO Y DE SEGURIDAD INTERIOR | | | | | | |
| OTROS SERVICIOS GENERALES | | | | | | |
| DESARROLLO SOCIAL | | | | | | |
| PROTECCIÓN AMBIENTAL | | | | | | |
| VIVIENDA Y SERVICIOS A LA COMUNIDAD | | | | | | |
| SALUD | | | | | | |
| RECREACIÓN, CULTURA Y OTRAS MANIFESTACIONES SOCIALES | | | | | | |
| EDUCACIÓN | | | | | | |
| PROTECCIÓN SOCIAL | | | | | | |
| OTROS ASUNTOS SOCIALES | | | | | | |
| DESARROLLO ECONÓMICO | | | | | | |
| ASUNTOS ECONÓMICOS, COMERCIALES Y LABORALES EN GENERAL | | | | | | |
| AGROPECUARIA, SILVICULTURA, PESCA Y CAZA | | | | | | |
| COMBUSTIBLES Y ENERGÍA | | | | | | |
| MINERÍA, MANUFACTURAS Y CONSTRUCCIÓN | | | | | | |
| TRANSPORTE | | | | | | |
| COMUNICACIONES | | | | | | |
| | | | 3 = (1 + 2) | (4) | (5) | 6 = (3 + 4) |

INSTITUTO MUNICIPAL DE PLANEACION DE AHOME SINALOA
ESTADO ANALITICO DEL EJERCICIO DEL PRESUPUESTO DE EGRESOS
CLASIFICACION FUNCIONAL (FINALIDAD Y FUNCION)
DEL 1 DE ENERO AL 31 DE DICIEMBRE DE 2021

IPT-EAEPFCFG-15-2112

| Concepto | Egresos | | | | | Subejercicio |
|---|----------|--------------------------------|-------------|-----------|--------|---------------|
| | Aprobado | Ampliaciones/ (Reducciones) | Modificado | Devengado | Pagado | |
| | (1) | (2) | 3 = (1 + 2) | (4) | (5) | |
| TURISMO | | | | | | 6 = (3 - 4) |
| CIENCIA, TECNOLOGÍA E INNOVACIÓN | | | | | | |
| OTRAS INDUSTRIAS Y OTROS ASUNTOS ECONÓMICOS | | | | | | |
| OTRAS NO CLASIFICADAS EN FUNCIONES ANTERIORES | | | | | | |
| TRANSACCIONES DE LA DEUDA PÚBLICA / COSTO FINANCIERO DE LA DEUDA | | | | | | |
| TRANSFERENCIAS, PARTICIPACIONES Y APORTACIONES ENTRE DIFERENTES NIVELES Y ÓRDENES DE GOBIERNO | | | | | | |
| SANEAMIENTO DEL SISTEMA FINANCIERO | | | | | | |
| ADEUDOS DE EJERCICIOS FISCALES ANTERIORES | | | | | | |
| TOTAL DEL GASTO | | | | | | |

TURISMO

CIENCIA, TECNOLOGÍA E INNOVACIÓN

OTRAS INDUSTRIAS Y OTROS ASUNTOS ECONÓMICOS

OTRAS NO CLASIFICADAS EN FUNCIONES ANTERIORES

TRANSACCIONES DE LA DEUDA PÚBLICA / COSTO FINANCIERO DE LA DEUDA

TRANSFERENCIAS, PARTICIPACIONES Y APORTACIONES ENTRE DIFERENTES NIVELES Y ÓRDENES DE GOBIERNO

SANEAMIENTO DEL SISTEMA FINANCIERO

ADEUDOS DE EJERCICIOS FISCALES ANTERIORES

TOTAL DEL GASTO

Bajo protesta de decir verdad declaramos que los Estados Financieros y sus Notas, son razonablemente correctos y son responsabilidad del emisor

JAI ME CANTO IBARRA CAMIADE

LUIS CARLOS LARA DAMKEN

ADMINISTRACION

DIRECTOR GENERAL

INSTITUTO MUNICIPAL DE PLANEACION DE AHOME SINALOA
ESTADO ANALITICO DEL EJERCICIO DEL PRESUPUESTO DE EGRESOS
CLASIFICACION ADMINISTRATIVA
DEL 1 DE ENERO AL 31 DE DICIEMBRE DE 2021

IPT-EAEPECA-12-2112



| Concepto | Egresos | | | | Subejercicio |
|---|-----------------|---------------------------------------|---------------------------|------------------|--------------|
| | Aprobado (1) | Ampliaciones/ (Reducciones) (2) | Modificado 3 = (1 + 2) | Devengado (4) | |
| Entidades Paraestatales y Fideicomisos No Empresariales y No Financieros | - | - | - | - | - |
| Instituciones Públicas de la Seguridad Social | - | - | - | - | - |
| Entidades Paraestatales Empresariales No Financieras con Participación Estatal | - | - | - | - | - |
| Fideicomisos Empresariales No Financieros con Participación Estatal | - | - | - | - | - |
| Mayoritaria | - | - | - | - | - |
| Entidades Paraestatales Empresariales Financieras Monetarias con Participación Estatal Mayoritaria | - | - | - | - | - |
| Entidades Paraestatales Empresariales Financieras No Monetarias con Participación Estatal Mayoritaria | - | - | - | - | - |
| Fideicomisos Financieros Públicos con Participación Estatal Mayoritaria | - | - | - | - | - |
| TOTAL DEL GASTO | 0.00 | 0.00 | 0.00 | 0.00 | 0.00 |

Bajo protesta de decir verdad declaramos que los Estados Financieros y sus Notas, son razonablemente correctos y son responsabilidad del emisor

JAIME CANUTO BARRERA CAMILABE
 ADMINISTRACION

LUIS CARLOS LARA DAMKEN
 DIRECTOR GENERAL



INSTITUTO MUNICIPAL DE PLANEACION DE AHOME SINALOA
ESTADO ANALITICO DEL EJERCICIO DEL PRESUPUESTO DE EGRESOS
CLASIFICACION ECONOMICA (POR TIPO DE GASTO)
DEL 1 DE ENERO AL 31 DE DICIEMBRE DE 2021

IPT-EAEPCEGTG-13-2112

| Concepto | Egresos | | | | | Subejercicio 6 = (3 - 4) |
|---|-----------------|---------------------------------------|-----------------------------|------------------|---------------|-------------------------------|
| | Aprobado (1) | Ampliaciones/ (Reducciones) (2) | Modificado 3 = (1 + 2) | Devengado (4) | Pagado (5) | |
| | 0.00 | 0.00 | 0.00 | 0.00 | 0.00 | |
| Gasto Corriente | 0.00 | 0.00 | 0.00 | 0.00 | 0.00 | 0.00 |
| Gasto de Capital | 0.00 | 0.00 | 0.00 | 0.00 | 0.00 | 0.00 |
| Amortización de la deuda y disminución de pasivos | 0.00 | 0.00 | 0.00 | 0.00 | 0.00 | 0.00 |
| Pensiones y Jubilaciones | 0.00 | 0.00 | 0.00 | 0.00 | 0.00 | 0.00 |
| Participaciones | 0.00 | 0.00 | 0.00 | 0.00 | 0.00 | 0.00 |
| TOTAL DEL GASTO | 0.00 | 0.00 | 0.00 | 0.00 | 0.00 | 0.00 |

Bajo protesta de decir verdad declaramos que los Estados Financieros y sus Notas, son razonablemente correctos y son responsabilidad del emisor
 LUIS CARLOS LARA DAMIKEN
 DIRECTOR GENERAL

JAIME CANUTO IBARRA CAMIADE
 ADMINISTRACION



INSTITUTO MUNICIPAL DE PLANEACION DE AHOME SINALOA

ENDEUDAMIENTO NETO

DEL 1 DE ENERO AL 31 DE DICIEMBRE DE 2021

IPT-EN-16-2112

| Identificación del Crédito o Instrumento | Contratación / Colocación | Amortización | Endeudamiento Neto |
|--|---------------------------|--------------|--------------------|
| | A | B | C = A - B |
| Créditos Bancarios | | | |
| | | | |
| | | | |
| | | | |
| | | | |
| | | | |
| | | | |
| | | | |
| | | | |
| Total Créditos Bancarios | 0.00 | 0.00 | 0.00 |
| Otros Instrumentos de Deuda | | | |
| | | | |
| | | | |
| | | | |
| | | | |
| | | | |
| | | | |
| | | | |
| | | | |
| Total Otros Instrumentos de Deuda | 0.00 | 0.00 | 0.00 |
| TOTAL | 0.00 | 0.00 | 0.00 |

Bajo protesta de decir verdad declaramos que los Estados Financieros y sus Notas, son razonablemente correctos y son responsabilidad del emisor

JAIME CANUTO IBARRA CAMIADE

ADMINISTRACION

LUIS CARLOS LARA DAMKEN

DIRECTOR GENERAL



INSTITUTO MUNICIPAL DE PLANEACION DE AHOME SINALOA

INTERESES DE LA DEUDA

DEL 1 DE ENERO AL 31 DE DICIEMBRE DE 2021

IPT-ID-17-2112

| Identificación del Crédito o Instrumento | Devengado | Pagado |
|--|-------------|-------------|
| | A | B |
| Créditos Bancarios | | |
| | | |
| | | |
| | | |
| | | |
| | | |
| | | |
| | | |
| | | |
| | | |
| Total de Intereses de Créditos Bancarios | 0.00 | 0.00 |
| Otros Instrumentos de Deuda | | |
| | | |
| | | |
| | | |
| | | |
| | | |
| | | |
| | | |
| | | |
| | | |
| Total de Intereses de Otros Instrumentos de Deuda | 0.00 | 0.00 |
| TOTAL | 0.00 | 0.00 |

Bajo protesta de decir verdad declaramos que los Estados Financieros y sus Notas, son razonablemente correctos y son responsabilidad del emisor

JAIME CANUTO BARRA CAMIADE

LUIS CARLOS LARA DAMKEN

ADMINISTRACION

DIRECTOR GENERAL



INSTITUTO MUNICIPAL DE PLANEACION DE AHOME SINALOA

FLUJO DE FONDOS

DEL 1 DE ENERO AL 31 DE DICIEMBRE DE 2021

IPT-18-2112

| Concepto | Estmado /Aprobado | Devengado | Recaudado/Pagado |
|---|---------------------|---------------------|---------------------|
| I. Ingresos Presupuestarios | | | |
| 000000 - Ingresos Derivados de Financiamientos | 0.00 | 0.00 | 0.00 |
| 100000 - Impuestos | 0.00 | 0.00 | 0.00 |
| 200000 - Cuotas y Aportaciones de Seguridad Social | 0.00 | 0.00 | 0.00 |
| 300000 - Contribuciones de Mejoras | 0.00 | 0.00 | 0.00 |
| 400000 - Derechos | 0.00 | 0.00 | 0.00 |
| 500000 - Productos | 0.00 | 0.00 | 0.00 |
| 600000 - Aprovechamientos | 0.00 | 0.00 | 0.00 |
| 800000 - Participaciones, Aportaciones, Convenios, Incentivos Derivados de la Colaboración | 0.00 | 0.00 | 0.00 |
| 900000 - Transferencias, Asignaciones, Subsidios y Subvenciones, y Pensiones y Jubilaciones | 3,675,000.00 | 3,573,317.83 | 3,573,317.83 |
| Total Ingresos Presupuestarios | 3,675,000.00 | 3,573,317.83 | 3,573,317.83 |
| II. Egresos Presupuestarios | | | |
| 600000 - INVERSIÓN PÚBLICA | 0.00 | 0.00 | 0.00 |
| 700000 - INVERSIONES FINANCIERAS Y OTRAS PROVISIONES | 0.00 | 0.00 | 0.00 |
| 800000 - PARTICIPACIONES Y APORTACIONES | 0.00 | 0.00 | 0.00 |
| 900000 - DEUDA PÚBLICA | 0.00 | 0.00 | 0.00 |
| Total Egresos Presupuestarios | 0.00 | 0.00 | 0.00 |
| III. Total Flujo de Fondos | 3,675,000.00 | 3,573,317.83 | 3,573,317.83 |

Bajo protesta de decir verdad declaramos que los Estados Financieros y sus Notas, son razonablemente correctos y son responsabilidad del emisor

JAIME CANUTO IBARRA CAMIADE

LUIS CARLOS LARA DAMKEN

ADMINISTRACION

DIRECTOR GENERAL



INSTITUTO MUNICIPAL DE PLANEACION DE AHOME SINALOA
ESTADO ANALITICO DE INGRESOS POR RUBRO, TIPO, CLASE, CONCEPTO

DEL 1 DE ENERO AL 31 DE DICIEMBRE DE 2021

IPT-EAIRTC-11-2112

| Rubro / Tipo / Clase / Concepto | Ingreso | | | | | Diferencia (6 = 5 - 1) |
|--|--|-----------------------------------|---------------------------|------------------|------------------|---------------------------|
| | Estimado (1) | Ampliaciones y Reducciones (2) | Modificado (3 = 1 + 2) | Devengado (4) | Recaudado (5) | |
| | 900000 Transferencias, Asignaciones, Subsidios y Subvenciones, y / | 3,675,000.00 | 0.00 | 3,675,000.00 | 3,573,317.83 | |
| 910000 Transferencias y Asignaciones | 3,675,000.00 | 0.00 | 3,675,000.00 | 3,573,317.83 | 3,573,317.83 | -101,682.17 |
| 910100 TRANSFERENCIAS, ASIGNACIONES, SUBSIDIOS Y OTRAS A | 3,675,000.00 | 0.00 | 3,675,000.00 | 3,573,317.83 | 3,573,317.83 | -101,682.17 |
| 910101 H. AYUNTAMIENTO DE AHOME | 3,675,000.00 | 0.00 | 3,675,000.00 | 3,573,317.83 | 3,573,317.83 | -101,682.17 |

Total

3,675,000.00

0.00

3,675,000.00

3,573,317.83

3,573,317.83

Ingresos excedentes 0.00

Bajo protesta de decir verdad declaramos que los Estados Financieros y sus Notas, son razonablemente correctos y son responsabilidad del emisor

JAIME CANUTO IBARRA CÁMERA

ADMINISTRACION

LUIS CARLOS LARA DAMIKEN

DIRECTOR GENERAL

INSTITUTO MUNICIPAL DE PLANEACION DE AHOME SINALOA
 GASTO POR CATEGORIA PROGRAMATICA
 DEL 1 DE ENERO AL 31 DE DICIEMBRE DE 2021

IPG-GCP-19-2112



| Clave | Concepto | Egresos | | | | Subejercicio | |
|-------|----------|----------|--------------------------------|-------------|-----------|--------------|-------------|
| | | Aprobado | Ampliaciones/ (Reducciones) | Modificado | Devengado | | |
| | | 1 | 2 | 3 = (1 + 2) | 4 | 5 | 6 = (3 - 4) |

Programas

| | | | | | | | |
|---|--|------|------|------|------|------|------|
| S | Subsidios: Sector Social y Privado o Entidades Federativas y Municipios | 0.00 | 0.00 | 0.00 | 0.00 | 0.00 | 0.00 |
| U | Sujetos a Reglas de Operación | - | - | - | - | - | - |
| | Otros Subsidios | - | - | - | - | - | - |
| A | Desempeño de las Funciones | 0.00 | 0.00 | 0.00 | 0.00 | 0.00 | 0.00 |
| E | Funciones de las Fuerzas Armadas (Únicamente Gobierno Federal) | - | - | - | - | - | - |
| B | Prestación de Servicios Públicos | - | - | - | - | - | - |
| P | Provisión de Bienes Públicos | - | - | - | - | - | - |
| F | Planeación, seguimiento y evaluación de políticas públicas | - | - | - | - | - | - |
| G | Promoción y fomento | - | - | - | - | - | - |
| R | Regulación y supervisión | - | - | - | - | - | - |
| K | Específicos | - | - | - | - | - | - |
| | Proyectos de Inversión | - | - | - | - | - | - |
| M | Administrativos y de Apoyo | 0.00 | 0.00 | 0.00 | 0.00 | 0.00 | 0.00 |
| O | Apoyo al proceso presupuestario y para mejorar la eficiencia institucional | - | - | - | - | - | - |
| W | Apoyo a la función pública y al mejoramiento de la gestión | - | - | - | - | - | - |
| | Operaciones ajenas | - | - | - | - | - | - |
| | Compromisos | 0.00 | 0.00 | 0.00 | 0.00 | 0.00 | 0.00 |
| L | Obligaciones de cumplimiento de resolución Jurisdiccional | - | - | - | - | - | - |
| N | Desastres Naturales | - | - | - | - | - | - |
| Y | Obligaciones | 0.00 | 0.00 | 0.00 | 0.00 | 0.00 | 0.00 |
| J | Aportaciones a fondos de estabilización | - | - | - | - | - | - |
| T | Pensiones y jubilaciones | - | - | - | - | - | - |
| Z | Aportaciones a la seguridad social | - | - | - | - | - | - |
| | Aportaciones a fondos de inversión y reestructura de pensiones | - | - | - | - | - | - |
| I | Programas de Gasto Federalizado (Gobierno Federal) | 0.00 | 0.00 | 0.00 | 0.00 | 0.00 | 0.00 |
| C | Gasto Federalizado | - | - | - | - | - | - |
| D | Participaciones a entidades federativas y municipios | - | - | - | - | - | - |
| H | Costo financiero, deuda o apoyos a deudores y ahorradores de la banca | - | - | - | - | - | - |
| | Adeudos de ejercicios fiscales anteriores | - | - | - | - | - | - |
| | Total del Gasto | 0.00 | 0.00 | 0.00 | 0.00 | 0.00 | 0.00 |

Bajo protesta de decir verdad declaramos que los Estados Financieros y sus Notas, son razonablemente correctos y son responsabilidad del emisor

LUIS CARLOS LARA DAMKEN

JAIME CANUTO BARRA CAMIÑE

DIRECTOR GENERAL


ADMINISTRACION


INSTITUTO MUNICIPAL DE PLANEACION DE AHOME SINALOA
 PROGRAMAS Y PROYECTOS DE INVERSION
 DEL 1 DE ENERO AL 31 DE DICIEMBRE DE 2021



IPG-PPI-20-2112

| Programas y Proyectos de Inversión | Clave | Costo Total | Egresos Aprobado | Egresos Modificado | Egresos Devengado | Egresos Pagado | Porcentaje de Avance 0 | | | |
|------------------------------------|-------|-------------|------------------|--------------------|-------------------|----------------|------------------------|-----------------|------------------|------------------|
| | | | | | | | Deven/ Aprob | Deven/ Modif | Pagado/ Aprob | Pagado/ Modif |
| | | | | | | | E | F | G | H |
| Total | | | | | | | | | | |


 JAIME CANUTO BARRERA
 ADMINISTRACION

Bajo protesta de decir verdad declaramos que los Estados Financieros y sus Notas, son razonablemente correctos y son responsabilidad del emisor
 LUIS CARLOS LARA DAMKEN

 DIRECTOR GENERAL

INSTITUTO MUNICIPAL DE PLANEACION DE AHOME SINALOA
INDICADORES DE RESULTADOS POR PROGRAMA PRESUPUESTARIO
DEL 1 DE ENERO AL 31 DE DICIEMBRE DE 2021





IPG-IR-21-2112

| Categoría Programática | Indicadores | | | | | | Metas | | | | | | Presupuesto (Pesos) | | | | | | | |
|------------------------|-------------|----|----|----------------------------|-------|------|-------------------|------------------|----------------|----------------------|------------------|------------------------|---------------------|----------------------------|------------|----------|------------|--------|---------------|--------------|
| | F | SF | PP | Denominación del indicador | Nivel | Tipo | Dimensión a Medir | Unidad de Medida | Aprobada Anual | Aprobada del Periodo | Modificada Anual | Modificada del Periodo | Alcanzada | Porcentaje de cumplimiento | | Aprobado | Devenigado | Pagado | Porcentaje de | |
| | | | | | | | | | | | | | | Aic./Aprob | Aic./Modif | | | | Deveny/Aprob | Deveny/Modif |

| | | | | | | | | | | | | | | | | | | | | | | | | | | | | | | | | | | | | | | |
|---|--|--|--|--|--|--|--|--|--|--|--|--|--|--|--|--|--|--|------|------|------|------|------|------|------|------|------|------|------|------|------|------|------|------|------|------|------|------|
| TOTAL DEL GASTO EN LOS PROGRAMAS PRESUPUESTARIOS ASOCIADOS A INDICADORES | | | | | | | | | | | | | | | | | | | 0.00 | 0.00 | 0.00 | 0.00 | 0.00 | 0.00 | 0.00 | 0.00 | 0.00 | 0.00 | 0.00 | 0.00 | 0.00 | 0.00 | 0.00 | 0.00 | 0.00 | 0.00 | 0.00 | |
| TOTAL DEL GASTO EN LOS PROGRAMAS PRESUPUESTARIOS NO ASOCIADOS A INDICADORES | | | | | | | | | | | | | | | | | | | 0.00 | 0.00 | 0.00 | 0.00 | 0.00 | 0.00 | 0.00 | 0.00 | 0.00 | 0.00 | 0.00 | 0.00 | 0.00 | 0.00 | 0.00 | 0.00 | 0.00 | 0.00 | 0.00 | 0.00 |
| TOTAL DEL GASTO EN LOS PROGRAMAS PRESUPUESTARIOS POR ENTIDAD FISCALIZABLE | | | | | | | | | | | | | | | | | | | 0.00 | 0.00 | 0.00 | 0.00 | 0.00 | 0.00 | 0.00 | 0.00 | 0.00 | 0.00 | 0.00 | 0.00 | 0.00 | 0.00 | 0.00 | 0.00 | 0.00 | 0.00 | 0.00 | 0.00 |

Bajo protesta de decir verdad declaramos que los Estados Financieros y sus Notas, son razonablemente correctos y son responsabilidad del emisor


 JAIME CANUTO JARAMA CAMADE
 ADMINISTRACION


 LUIS CARLOS LARA DAMKEN
 DIRECTOR GENERAL



INSTITUTO MUNICIPAL DE PLANEACION DE AHOME SINALOA

BALANZA DE COMPROBACION

DEL 1 DE ENERO AL 31 DE DICIEMBRE DE 2021

IA-BC-22-210112

| Cuenta | Nombre de la Cuenta | Saldo Anterior | | Movimientos | | Saldo Actual | |
|--|---------------------|-------------------|-------------------|---------------------|---------------------|---------------------|---------------------|
| | | Deudor | Acreedor | Deudor | Acreedor | Deudor | Acreedor |
| 1000 ACTIVO | | 357,572.18 | | 7,154,517.87 | 7,273,188.99 | 238,901.06 | |
| 1100 ACTIVO CIRCULANTE | | 308,604.97 | | 7,154,517.87 | 7,260,763.40 | 202,359.44 | |
| 1110 Efectivo y Equivalentes | | 292,448.74 | | 3,579,885.83 | 3,687,445.57 | 184,889.00 | |
| 1112 Bancos/Tesorería | | 286,448.74 | | 3,579,885.83 | 3,687,445.57 | 178,889.00 | |
| 1115 Fondos con Afectación Específica | | 6,000.00 | | 0.00 | | 6,000.00 | |
| 1120 Derechos a Recibir Efectivo o Equivalentes | | 5,838.23 | | 3,574,632.04 | 3,573,317.83 | 7,152.44 | |
| 1122 Cuentas por Cobrar a Corto Plazo | | 0.00 | | 3,573,317.83 | 3,573,317.83 | 0.00 | |
| 1123 Deudores Diversos por Cobrar a Corto Plazo | | 2,214.23 | | 1,314.21 | | 3,528.44 | |
| 1129 Otros Derechos a Recibir Efectivo o Equivalentes a Corto Plazo | | 3,624.00 | | 0.00 | | 3,624.00 | |
| 1190 Otros Activos Circulantes | | 10,318.00 | | 0.00 | | 10,318.00 | |
| 1191 Valores en Garantía | | 10,318.00 | | 0.00 | | 10,318.00 | |
| 1200 ACTIVO NO CIRCULANTE | | 48,967.21 | | 0.00 | 12,425.59 | 36,541.62 | |
| 1240 Bienes Muebles | | 581,243.80 | | 0.00 | | 581,243.80 | |
| 1241 Mobiliario y Equipo de Administración | | 581,243.80 | | 0.00 | | 581,243.80 | |
| 1260 Depreciación, Deterioro y Amortización Acumulada de Bienes | | | 532,276.59 | | 12,425.59 | | 544,702.18 |
| 1263 Depreciación Acumulada de Bienes Muebles | | | 532,276.59 | | 12,425.59 | | 544,702.18 |
| 2000 PASIVO | | | 92,748.45 | 4,003,115.88 | 3,999,185.31 | | 88,817.88 |
| 2100 PASIVO CIRCULANTE | | | 92,748.45 | 4,003,115.88 | 3,999,185.31 | | 88,817.88 |
| 2110 Cuentas por Pagar a Corto Plazo | | | 92,748.45 | 4,003,115.88 | 3,999,185.31 | | 88,817.88 |
| 2111 Servicios Personales por Pagar a Corto Plazo | | | 39,403.53 | 2,798,368.43 | 2,798,368.53 | | 39,403.63 |
| 2112 Proveedores por Pagar a Corto Plazo | | | 0.58 | 859,755.14 | 864,706.14 | | 4,951.58 |
| 2117 Retenciones y Contribuciones por Pagar a Corto Plazo | | | 53,344.26 | 344,992.31 | 336,110.64 | | 44,462.59 |
| 2119 Otras Cuentas por Pagar a Corto Plazo | | | 0.08 | | 0.00 | | 0.08 |
| 3000 HACIENDA PUBLICA/ PATRIMONIO | | | 264,823.73 | 101,561.90 | 101,561.90 | | 264,823.73 |
| 3200 HACIENDA PUBLICA /PATRIMONIO GENERADO | | | 264,823.73 | 101,561.90 | 101,561.90 | | 264,823.73 |
| 3210 Resultados del Ejercicio (Ahorro/ Desahorro) | | | 101,561.90 | 101,561.90 | 0.00 | | 0.00 |
| 3220 Resultados de Ejercicios Anteriores | | | 163,261.83 | | 101,561.90 | | 264,823.73 |
| 4000 INGRESOS Y OTROS BENEFICIOS | | | 0.00 | | 3,573,410.75 | | 3,573,410.75 |
| 4200 Participaciones, Aportaciones, Convenios, Incentivos Derivados de la Colaboración Fiscal, Fondos Distintos de Aportaciones, Transferencias, Asignaciones, Subsidios y Subvenciones, y Pensiones y Jubilaciones | | | 0.00 | | 3,573,317.83 | | 3,573,317.83 |
| 4220 Transferencias, Asignaciones, Subsidios y Subvenciones, y Pensiones y Jubilaciones | | | 0.00 | | 3,573,317.83 | | 3,573,317.83 |
| 4221 Transferencias Internas y Asignaciones del Sector Público | | | 0.00 | | 3,573,317.83 | | 3,573,317.83 |
| 4300 OTROS INGRESOS Y BENEFICIOS | | | 0.00 | | 92.92 | | 92.92 |
| 4390 Otros Ingresos y Beneficios Varios | | | 0.00 | | 92.92 | | 92.92 |
| 4399 Otros Ingresos y Beneficios Varios | | | 0.00 | | 92.92 | | 92.92 |
| 5000 GASTOS Y OTRAS PERDIDAS | | 0.00 | | 3,688,151.30 | | 3,688,151.30 | |
| 5100 GASTOS DE FUNCIONAMIENTO | | 0.00 | | 3,675,000.00 | | 3,675,000.00 | |
| 5110 Servicios Personales | | 0.00 | | 2,808,223.44 | | 2,808,223.44 | |
| 5111 Remuneraciones al Personal de Carácter Permanente | | 0.00 | | 1,351,403.42 | | 1,351,403.42 | |
| 5113 Remuneraciones Adicionales y Especiales | | 0.00 | | 1,164,716.54 | | 1,164,716.54 | |
| 5114 Seguridad Social | | 0.00 | | 292,103.48 | | 292,103.48 | |
| 5120 Materiales y Suministros | | 0.00 | | 197,689.27 | | 197,689.27 | |
| 5121 Materiales de Administración, Emisión de Documentos y Artículos Oficiales | | 0.00 | | 101,962.14 | | 101,962.14 | |
| 5122 Alimentos y Utensilios | | 0.00 | | 1,190.16 | | 1,190.16 | |
| 5126 Combustibles, Lubricantes y Aditivos | | 0.00 | | 94,536.97 | | 94,536.97 | |
| 5130 Servicios Generales | | 0.00 | | 669,087.29 | | 669,087.29 | |
| 5131 Servicios Básicos | | 0.00 | | 86,587.56 | | 86,587.56 | |
| 5132 Servicios de Arrendamiento | | 0.00 | | 138,914.02 | | 138,914.02 | |



INSTITUTO MUNICIPAL DE PLANEACION DE AHOME SINALOA

BALANZA DE COMPROBACION

DEL 1 DE ENERO AL 31 DE DICIEMBRE DE 2021

IA-BC-22-210112

| Cuenta | Nombre de la Cuenta | Saldo Anterior | | Movimientos | | Saldo Actual | |
|-------------|--|---------------------|---------------------|----------------------|----------------------|----------------------|----------------------|
| | | Deudor | Acreedor | Deudor | Acreedor | Deudor | Acreedor |
| 5133 | Servicios Profesionales, Científicos y Técnicos y Otros Servicios | 0.00 | | 169,600.00 | | 169,600.00 | |
| 5135 | Servicios de Instalación, Reparación, Mantenimiento y Conservación | 0.00 | | 142,456.87 | | 142,456.87 | |
| 5136 | Servicios de Comunicación Social y Publicidad | 0.00 | | 10,584.00 | | 10,584.00 | |
| 5137 | Servicios de Traslado y Viáticos | 0.00 | | 54,371.61 | | 54,371.61 | |
| 5139 | Otros Servicios Generales | 0.00 | | 66,573.23 | | 66,573.23 | |
| 5500 | OTROS GASTOS Y PERDIDAS EXTRAORDINARIAS | 0.00 | | 13,151.30 | | 13,151.30 | |
| 5510 | Estimaciones, Depreciaciones, Deterioros, Obsolescencia y Amortizaciones | 0.00 | | 12,425.59 | | 12,425.59 | |
| 5515 | Depreciación de Bienes Muebles | 0.00 | | 12,425.59 | | 12,425.59 | |
| 5590 | Otros Gastos | 0.00 | | 725.71 | | 725.71 | |
| 5599 | Otros Gastos Varios | 0.00 | | 725.71 | | 725.71 | |
| 7630 | Bienes Bajo Contrato en Comodato | 805,594.64 | | 0.00 | | 805,594.64 | |
| 7631 | BIENES BAJO CONTRATO EN COMODATO | 805,594.64 | | 0.00 | | 805,594.64 | |
| 7640 | Contrato de Comodato por Bienes | | 805,594.64 | | 0.00 | | 805,594.64 |
| 7641 | CONTRATO DE COMODATO POR BIENES | | 805,594.64 | | 0.00 | | 805,594.64 |
| 8000 | CUENTAS DE ORDEN PRESUPUESTARIAS | 0.00 | | 30,065,407.58 | 30,065,407.58 | 0.00 | |
| 8100 | LEY DE INGRESOS | 0.00 | | 10,821,635.66 | 10,821,635.66 | 0.00 | |
| 8110 | Ley de Ingresos Estimada | 0.00 | | 3,675,000.00 | | 3,675,000.00 | |
| 8120 | Ley de Ingresos por Ejecutar | | 0.00 | 3,573,317.83 | 3,675,000.00 | | 101,682.17 |
| 8140 | Ley de Ingresos Devengada | | 0.00 | 3,573,317.83 | 3,573,317.83 | | 0.00 |
| 8150 | Ley de Ingresos Recaudada | | 0.00 | | 3,573,317.83 | | 3,573,317.83 |
| 8200 | PRESUPUESTO DE EGRESOS | | 0.00 | 19,243,771.92 | 19,243,771.92 | | 0.00 |
| 8210 | Presupuesto de Egresos Aprobado | | 0.00 | | 3,675,000.00 | | 3,675,000.00 |
| 8220 | Presupuesto de Egresos por Ejercer | 0.00 | | 4,155,457.59 | 4,155,457.59 | 0.00 | |
| 8230 | Modificaciones al Presupuesto de Egresos Aprobado | | 0.00 | 480,457.59 | 480,457.59 | | 0.00 |
| 8240 | Presupuesto de Egresos Comprometido | 0.00 | | 3,675,000.00 | 3,675,000.00 | 0.00 | |
| 8250 | Presupuesto de Egresos Devengado | 0.00 | | 3,675,000.00 | 3,628,928.37 | 46,071.63 | |
| 8260 | Presupuesto de Egresos Ejercido | 0.00 | | 3,628,928.37 | 3,628,928.37 | 0.00 | |
| 8270 | Presupuesto de Egresos Pagado | 0.00 | | 3,628,928.37 | | 3,628,928.37 | |
| | | 1,695,443.41 | | 45,012,754.53 | | 12,627,349.18 | |
| | | | 1,695,443.41 | | 45,012,754.53 | | 12,627,349.18 |

Bajo protesta de decir verdad declaramos que los Estados Financieros y sus Notas, son razonablemente correctos y son responsabilidad del emisor

JAIME CANUTO IBARRA CAMIADE

LUIS CARLOS LARA DAMKEN

ADMINISTRACION

DIRECTOR GENERAL



INSTITUTO MUNICIPAL DE PLANEACION DE AHOME SINALOA
BALANZA DE COMPROBACION
AL CIERRE DE 2021

IA-BC-22-210113

| Cuenta | Nombre de la Cuenta | Saldo Anterior | | Movimientos | | Saldo Actual | |
|--|---------------------|-------------------|-------------------|---------------------|---------------------|-------------------|-------------------|
| | | Deudor | Acreedor | Deudor | Acreedor | Deudor | Acreedor |
| 1000 ACTIVO | | 357,572.18 | | 7,154,517.87 | 7,273,188.99 | 238,901.06 | |
| 1100 ACTIVO CIRCULANTE | | 308,604.97 | | 7,154,517.87 | 7,260,763.40 | 202,359.44 | |
| 1110 Efectivo y Equivalentes | | 292,448.74 | | 3,579,885.83 | 3,687,445.57 | 184,889.00 | |
| 1112 Bancos/Tesorería | | 286,448.74 | | 3,579,885.83 | 3,687,445.57 | 178,889.00 | |
| 1115 Fondos con Afectación Específica | | 6,000.00 | | 0.00 | | 6,000.00 | |
| 1120 Derechos a Recibir Efectivo o Equivalentes | | 5,838.23 | | 3,574,632.04 | 3,573,317.83 | 7,152.44 | |
| 1122 Cuentas por Cobrar a Corto Plazo | | 0.00 | | 3,573,317.83 | 3,573,317.83 | 0.00 | |
| 1123 Deudores Diversos por Cobrar a Corto Plazo | | 2,214.23 | | 1,314.21 | | 3,528.44 | |
| 1129 Otros Derechos a Recibir Efectivo o Equivalentes a Corto Plazo | | 3,624.00 | | 0.00 | | 3,624.00 | |
| 1190 Otros Activos Circulantes | | 10,318.00 | | 0.00 | | 10,318.00 | |
| 1191 Valores en Garantía | | 10,318.00 | | 0.00 | | 10,318.00 | |
| 1200 ACTIVO NO CIRCULANTE | | 48,967.21 | | 0.00 | 12,425.59 | 36,541.62 | |
| 1240 Bienes Muebles | | 581,243.80 | | 0.00 | | 581,243.80 | |
| 1241 Mobiliario y Equipo de Administración | | 581,243.80 | | 0.00 | | 581,243.80 | |
| 1260 Depreciación, Deterioro y Amortización Acumulada de Bienes | | | 532,276.59 | | 12,425.59 | | 544,702.18 |
| 1263 Depreciación Acumulada de Bienes Muebles | | | 532,276.59 | | 12,425.59 | | 544,702.18 |
| 2000 PASIVO | | | 92,748.45 | 4,003,115.88 | 3,999,185.31 | | 88,817.88 |
| 2100 PASIVO CIRCULANTE | | | 92,748.45 | 4,003,115.88 | 3,999,185.31 | | 88,817.88 |
| 2110 Cuentas por Pagar a Corto Plazo | | | 92,748.45 | 4,003,115.88 | 3,999,185.31 | | 88,817.88 |
| 2111 Servicios Personales por Pagar a Corto Plazo | | | 39,403.53 | 2,798,368.43 | 2,798,368.53 | | 39,403.63 |
| 2112 Proveedores por Pagar a Corto Plazo | | | 0.58 | 859,755.14 | 864,706.14 | | 4,951.58 |
| 2117 Retenciones y Contribuciones por Pagar a Corto Plazo | | | 53,344.26 | 344,992.31 | 336,110.64 | | 44,462.59 |
| 2119 Otras Cuentas por Pagar a Corto Plazo | | | 0.08 | | 0.00 | | 0.08 |
| 3000 HACIENDA PUBLICA/ PATRIMONIO | | | 264,823.73 | 216,302.45 | 101,561.90 | | 150,083.18 |
| 3200 HACIENDA PUBLICA /PATRIMONIO GENERADO | | | 264,823.73 | 216,302.45 | 101,561.90 | | 150,083.18 |
| 3210 Resultados del Ejercicio (Ahorro/ Desahorro) | | | 101,561.90 | 216,302.45 | 0.00 | | -114,740.55 |
| 3220 Resultados de Ejercicios Anteriores | | | 163,261.83 | | 101,561.90 | | 264,823.73 |
| 4000 INGRESOS Y OTROS BENEFICIOS | | | 0.00 | 3,573,410.75 | 3,573,410.75 | | 0.00 |
| 4200 Participaciones, Aportaciones, Convenios, Incentivos Derivados de la Colaboración Fiscal, Fondos Distintos de Aportaciones, Transferencias, Asignaciones, Subsidios y Subvenciones, y Pensiones y Jubilaciones | | | 0.00 | 3,573,317.83 | 3,573,317.83 | | 0.00 |
| 4220 Transferencias, Asignaciones, Subsidios y Subvenciones, y Pensiones y Jubilaciones | | | 0.00 | 3,573,317.83 | 3,573,317.83 | | 0.00 |
| 4221 Transferencias Internas y Asignaciones del Sector Público | | | 0.00 | 3,573,317.83 | 3,573,317.83 | | 0.00 |
| 4300 OTROS INGRESOS Y BENEFICIOS | | | 0.00 | 92.92 | 92.92 | | 0.00 |
| 4390 Otros Ingresos y Beneficios Varios | | | 0.00 | 92.92 | 92.92 | | 0.00 |
| 4399 Otros Ingresos y Beneficios Varios | | | 0.00 | 92.92 | 92.92 | | 0.00 |
| 5000 GASTOS Y OTRAS PERDIDAS | | 0.00 | | 3,688,151.30 | 3,688,151.30 | 0.00 | |
| 5100 GASTOS DE FUNCIONAMIENTO | | 0.00 | | 3,675,000.00 | 3,675,000.00 | 0.00 | |
| 5110 Servicios Personales | | 0.00 | | 2,808,223.44 | 2,808,223.44 | 0.00 | |
| 5111 Remuneraciones al Personal de Carácter Permanente | | 0.00 | | 1,351,403.42 | 1,351,403.42 | 0.00 | |
| 5113 Remuneraciones Adicionales y Especiales | | 0.00 | | 1,164,716.54 | 1,164,716.54 | 0.00 | |
| 5114 Seguridad Social | | 0.00 | | 292,103.48 | 292,103.48 | 0.00 | |
| 5120 Materiales y Suministros | | 0.00 | | 197,689.27 | 197,689.27 | 0.00 | |
| 5121 Materiales de Administración, Emisión de Documentos y Artículos Oficiales | | 0.00 | | 101,962.14 | 101,962.14 | 0.00 | |
| 5122 Alimentos y Utensilios | | 0.00 | | 1,190.16 | 1,190.16 | 0.00 | |
| 5126 Combustibles, Lubricantes y Aditivos | | 0.00 | | 94,536.97 | 94,536.97 | 0.00 | |
| 5130 Servicios Generales | | 0.00 | | 669,087.29 | 669,087.29 | 0.00 | |
| 5131 Servicios Básicos | | 0.00 | | 86,587.56 | 86,587.56 | 0.00 | |
| 5132 Servicios de Arrendamiento | | 0.00 | | 138,914.02 | 138,914.02 | 0.00 | |



INSTITUTO MUNICIPAL DE PLANEACION DE AHOME SINALOA
BALANZA DE COMPROBACION
AL CIERRE DE 2021

IA-BC-22-210113

| Cuenta | Nombre de la Cuenta | Saldo Anterior | | Movimientos | | Saldo Actual | |
|-------------|--|---------------------|---------------------|----------------------|----------------------|---------------------|---------------------|
| | | Deudor | Acreedor | Deudor | Acreedor | Deudor | Acreedor |
| 5133 | Servicios Profesionales, Científicos y Técnicos y Otros Servicios | 0.00 | | 169,600.00 | 169,600.00 | 0.00 | |
| 5135 | Servicios de Instalación, Reparación, Mantenimiento y Conservación | 0.00 | | 142,456.87 | 142,456.87 | 0.00 | |
| 5136 | Servicios de Comunicación Social y Publicidad | 0.00 | | 10,584.00 | 10,584.00 | 0.00 | |
| 5137 | Servicios de Traslado y Viáticos | 0.00 | | 54,371.61 | 54,371.61 | 0.00 | |
| 5139 | Otros Servicios Generales | 0.00 | | 66,573.23 | 66,573.23 | 0.00 | |
| 5500 | OTROS GASTOS Y PERDIDAS EXTRAORDINARIAS | 0.00 | | 13,151.30 | 13,151.30 | 0.00 | |
| 5510 | Estimaciones, Depreciaciones, Deterioros, Obsolescencia y Amortizaciones | 0.00 | | 12,425.59 | 12,425.59 | 0.00 | |
| 5515 | Depreciación de Bienes Muebles | 0.00 | | 12,425.59 | 12,425.59 | 0.00 | |
| 5590 | Otros Gastos | 0.00 | | 725.71 | 725.71 | 0.00 | |
| 5599 | Otros Gastos Varios | 0.00 | | 725.71 | 725.71 | 0.00 | |
| 6000 | CUENTAS DE CIERRE CONTABLE | 0.00 | | 3,802,891.85 | 3,802,891.85 | 0.00 | |
| 6100 | RESUMEN DE INGRESOS Y GASTOS | 0.00 | | 3,688,151.30 | 3,688,151.30 | 0.00 | |
| 6300 | DESAHORRO DE LA GESTION | 0.00 | | 114,740.55 | 114,740.55 | 0.00 | |
| 7630 | Bienes Bajo Contrato en Comodato | 805,594.64 | | 0.00 | | 805,594.64 | |
| 7631 | BIENES BAJO CONTRATO EN COMODATO | 805,594.64 | | 0.00 | | 805,594.64 | |
| 7640 | Contrato de Comodato por Bienes | | 805,594.64 | | 0.00 | | 805,594.64 |
| 7641 | CONTRATO DE COMODATO POR BIENES | | 805,594.64 | | 0.00 | | 805,594.64 |
| 8000 | CUENTAS DE ORDEN PRESUPUESTARIAS | 0.00 | | 38,376,322.76 | 38,376,322.76 | 0.00 | |
| 8100 | LEY DE INGRESOS | 0.00 | | 14,496,635.66 | 14,496,635.66 | 0.00 | |
| 8110 | Ley de Ingresos Estimada | 0.00 | | 3,675,000.00 | 3,675,000.00 | 0.00 | |
| 8120 | Ley de Ingresos por Ejecutar | | 0.00 | 3,675,000.00 | 3,675,000.00 | | 0.00 |
| 8140 | Ley de Ingresos Devengada | | 0.00 | 3,573,317.83 | 3,573,317.83 | | 0.00 |
| 8150 | Ley de Ingresos Recaudada | | 0.00 | 3,573,317.83 | 3,573,317.83 | | 0.00 |
| 8200 | PRESUPUESTO DE EGRESOS | 0.00 | 0.00 | 23,879,687.10 | 23,879,687.10 | 0.00 | 0.00 |
| 8210 | Presupuesto de Egresos Aprobado | | 0.00 | 3,675,000.00 | 3,675,000.00 | | 0.00 |
| 8220 | Presupuesto de Egresos por Ejercer | 0.00 | | 4,635,915.18 | 4,635,915.18 | 0.00 | |
| 8230 | Modificaciones al Presupuesto de Egresos Aprobado | | 0.00 | 960,915.18 | 960,915.18 | | 0.00 |
| 8240 | Presupuesto de Egresos Comprometido | 0.00 | | 3,675,000.00 | 3,675,000.00 | 0.00 | |
| 8250 | Presupuesto de Egresos Devengado | 0.00 | | 3,675,000.00 | 3,675,000.00 | 0.00 | |
| 8260 | Presupuesto de Egresos Ejercido | 0.00 | | 3,628,928.37 | 3,628,928.37 | 0.00 | |
| 8270 | Presupuesto de Egresos Pagado | 0.00 | | 3,628,928.37 | 3,628,928.37 | 0.00 | |
| 9000 | CUENTAS DE CIERRE PRESUPUESTARIO | 0.00 | | 147,753.80 | 147,753.80 | 0.00 | |
| 9200 | DEFICIT FINANCIERO | 0.00 | | 101,682.17 | 101,682.17 | 0.00 | |
| 9300 | ADEUDOS DE EJERCICIOS FISCALES ANTERIORES | 0.00 | | 46,071.63 | 46,071.63 | 0.00 | |
| | | 1,695,443.41 | | 57,011,821.01 | | 1,589,197.88 | |
| | | | 1,695,443.41 | | 57,011,821.01 | | 1,589,197.88 |

Bajo protesta de decir verdad declaramos que los Estados Financieros y sus Notas, son razonablemente correctos y son responsabilidad del emisor

JAIME CANUTO IBARRA CAMIADE

LUIS CARLOS LARA DAMKEN

ADMINISTRACION

DIRECTOR GENERAL



IA-RCBP-37

INSTITUTO MUNICIPAL DE PLANEACION DE AHOME
RELACIÓN DE CUENTAS BANCARIAS PRODUCTIVAS ESPECIFICAS
PERIODO DEL 01 DE ENERO AL 31 DE DICIEMBRE DE 2021

| Fondo, Programa o Convenio | Datos de la Cuenta Bancaria Institución Bancaria Número de Cuenta |
|----------------------------|---|
|----------------------------|---|


NOTA: EN ESTE PERIODO NO SE RECIBIERON RECURSOS FEDERALES DIRECTAMENTE DE LA FEDERACIÓN, SE RECIBEN A TRAVES DE LA SECRETARIA DE ADMINISTRACIÓN Y FINANZAS DEL GOBIERNO DEL ESTADO DE SINALOA

JAIME CANUTO IBARRA CAMAIDE

ADMINISTRACION

LUIS CARLOS LARA DAMKEN

DIRECTOR GENERAL



INSTITUTO MUNICIPAL DE PLANEACION DE AHOME
EJERCICIO Y DESTINO DE GASTO FEDERALIZADO Y REINTEGROS
PERIODO: DEL 01 DE ENERO AL 31 DE DICIEMBRE DE 2021

| PROGRAMA O FONDO | DESTINO DE LOS RECURSOS | EJERCICIO | | REINTEGRO |
|------------------|-------------------------|-----------|--------|-----------|
| | | DEVENGADO | PAGADO | |



JAIME CANUTO IBARRA CAMAIDE
ADMINISTRACION



LUIS CARLOS LARA DAMKEN
DIRECTOR GENERAL




INSTITUTO MUNICIPAL DE PLANEACION DE AHOME
Programas con Recursos Concurrente por Orden de Gobierno

PERIODO: Del 01 de Enero al 31 de Diciembre de 2021

| Nombre del programa | Federal | | Estatal | | Municipal | | Otros | | Monto total j=c+e+g+h |
|---|-----------------------|--------------------|-----------------------|--------------------|-----------------------|--------------------|-----------------------|--------------------|--------------------------|
| | Dependencia / Entidad | Aportación (Monto) | Dependencia / Entidad | Aportación (Monto) | Dependencia / Entidad | Aportación (Monto) | Dependencia / Entidad | Aportación (Monto) | |
| Crédito a largo Plazo | b | c | d | e | f | g | h | i | j |
| NOTA: DURANTE ESTE PERIODO, NO EXISTEN PROGRAMAS CON RECURSOS CONCURRENTE POR ORDEN DE GOBIERNO | | | | | | | | | |
| TOTAL | | | | | | | | | \$ - |
| | | | | | | | | | \$ - |


 C. JAIME CAWJUTO IBARRA CAMIADE
 SUBDIRECTOR DE ADMINISTRACION


 C. LUIS CARLOS LARA DAMKEN
 DIRECTOR GENERAL

**LOS MOCHIS SINALOA A 26 DE ABRIL DEL 2022.
ASUNTO: INDICADORES DE POSTURA FISCAL.**

**LIC. EMMA GUADALUPE FÉLIX RIVERA
AUDITORA SUPERIOR DEL ESTADO DE SINALOA.
PRESENTE:**

BAJO PROTESTA DECIR VERDAD, LA PRESENTE SE HACE DE SU CONOCIMIENTO QUE EL INSTITUTO MUNICIPAL DE PLANEACION DE AHOME NO GENERA, NI PUBLICA INDICADORES DE POSTURA FISCAL EN LA CUENTA PÚBLICA 2021, CON FUNDAMENTO EN EL ARTÍCULO 55, 53, 48 Y 46 FRACCIÓN I INCISOS A), B), C), D), E), G) Y H), Y II, INCISOS A) Y B) DE LA LEY GENERAL DE CONTABILIDAD GUBERNAMENTAL (LGCG).
SIN OTRO EN PARTICULAR Y EN ESPERA DE SUS COMENTARIOS, QUEDO DE USTED PARA CUALQUIER DUDA O ACLARACIÓN.



ATENTAMENTE

**ARQ. LUIS CARLOS LARA DAMKEN
DIRECTOR GENERAL
INSTITUTO MUNICIPAL PLANEACION DE AHOME**



**INSTITUTO MUNICIPAL DE PLANEACION DE AHOME SINALOA
ESQUEMAS BURSATILES Y DE COBERTURA FINANCIERA**

DEL 1 DE ENERO AL 31 DE DICIEMBRE DE 2021

(NO APLICA)