


Informe de Avance de Gestión Financiera del Primer Trimestre del 2021





Los Mochis, Sinaloa, a 29 de abril del 2021

Lic. Emma Guadalupe Félix Rivera
Auditora Superior del Estado de Sinaloa
Presente

Asunto: Avance Trimestral 1er. Trimestre 2021

Por medio de la presente entrego la siguiente documentación con el fin de dar cumplimiento a las obligaciones señaladas en el artículo 42 de la Ley de Auditoría del Estado de Sinaloa. Dicha documentación corresponde al avance trimestral por el periodo comprendido de **Enero a Marzo del 2021.**

Núm	Nomenclatura	I. Información Contable. (Entrega en Físico Firmados y Electrónico en Archivos en PDF Firmados),	Periodo
1	IC-EA-01-(código del periodo)	A) ESTADO DE ACTIVIDADES	Acumulado al periodo de entrega
2	IC-ESF-02-(código del periodo)	B) ESTADO DE SITUACIÓN FINANCIERA	Acumulado al periodo de entrega
3	IC-EVHP-03-(código del periodo)	C) ESTADO DE VARIACIÓN EN LA HACIENDA PÚBLICA	Acumulado al periodo de entrega
4	IC-ECSF-04-(código del periodo)	D) ESTADO DE CAMBIOS EN LA SITUACIÓN FINANCIERA	Acumulado al periodo de entrega
5	IC-EFE-05-(código del periodo)	E) ESTADO DE FLUJOS DE EFECTIVO;	Acumulado al periodo de entrega
6	IC-NEF-06-(código del periodo)	F) NOTAS A LOS ESTADOS FINANCIEROS: A) NOTAS DE DESGLOSE B) NOTAS DE MEMORIA, Y C) NOTAS DE GESTIÓN ADMINISTRATIVA.	Acumulado al periodo de entrega
7	IC-IPC-07-(código del periodo)	G) INFORMES SOBRE PASIVOS CONTINGENTES;	Acumulado al periodo de entrega
8	IC-EAA-08-(código del periodo)	H) ESTADO ANALÍTICO DEL ACTIVO;	Los registrados en el trimestre a entregar
9	IC-EADOP-09-(código del periodo)	I) ESTADO ANALÍTICO DE LA DEUDA Y OTROS PASIVOS	Los registrados en el trimestre a entregar
Núm	Nomenclatura	II. Información Presupuestaria. (Entrega en Físico Firmados y Electrónico en Archivos en PDF Firmados),	Periodo
10	IPT-EAI-10-(código del periodo)	A) ESTADO ANALÍTICO DE INGRESOS	Acumulado al periodo de entrega
11	IPT-EAIRTCC-11-(código del periodo)	B) ESTADO ANALÍTICO DE INGRESOS POR RUBRO, TIPO, CLASE Y CONCEPTO	Acumulado al periodo de entrega
12	IPT-EAEPECA-12-(código del periodo)	C) ESTADO ANALÍTICO DEL EJERCICIO DEL PRESUPUESTO DE EGRESOS EN CLASIFICACIÓN ADMINISTRATIVA	Acumulado al periodo de entrega
13	IPT-EAEPECETG-13-(código del periodo)	D) ESTADO ANALÍTICO DEL EJERCICIO DEL PRESUPUESTO DE EGRESOS EN CLASIFICACIÓN ECONÓMICA POR TIPO DE GASTO	Acumulado al periodo de entrega
14	IPT-EAEPEOGCC-14-(código del periodo)	E) ESTADO ANALÍTICO DEL EJERCICIO DEL PRESUPUESTO DE EGRESOS POR OBJETO DEL GASTO POR CAPÍTULO Y CONCEPTO	Acumulado al periodo de entrega
15	IPT-EAEPECFG-15-(código del periodo)	F) ESTADO ANALÍTICO DEL EJERCICIO DEL PRESUPUESTO DE EGRESOS EN CLASIFICACIÓN FUNCIONAL DEL GASTO	Acumulado al periodo de entrega
16	IPT-EN-16-(código del periodo)	G) ENDEUDAMIENTO NETO.	Acumulado al periodo de entrega
17	IPT-ID-16-(código del periodo)	H) INTERESES DE LA DEUDA	Acumulado al periodo de entrega
18	IPT-18-(código del periodo)	I) FLUJO DE FONDOS	Acumulado al periodo de entrega
Núm	Nomenclatura	III. Información Programática. (Entrega en Físico Firmados y Electrónico en Archivos en PDF Firmados),	Periodo
19	IPG-GCP-19-(código del periodo)	A) GASTO POR CATEGORÍA PROGRAMÁTICA	Acumulado al periodo de entrega



IMPLAN

20	IPG-PPI-20-(código del período)	B) PROGRAMAS Y PROYECTOS DE INVERSIÓN	Acumulado al período de entrega
21	IPG-IR-21-(código del período)	C) INDICADORES DE RESULTADOS	Acumulado al período de entrega
Núm	Nomenclatura	IV. Información adicional. (Entrega en Electrónico Archivos en PDF)	Periodo
22	IA-BC-22-(código del período)	A) BALANZA DE COMPROBACIÓN	Mensual, Trimestral
23	IA-AS-23 (código del período)	B) ANALÍTICAS DE SALDOS	Mensual, Trimestral
24	IA-AM-24-(código del período)	C) AUXILIAR DE MAYOR	Mensual, Trimestral
25	IA-DG-25-(código del período)	D) DIARIO GENERAL	Mensual, Trimestral
26	CB-(código del período)-núm. de cuenta bancaria (sin espacios)	E) CONCILIACIONES BANCARIAS FIRMADAS, CON LOS AUXILIARES CONTABLES Y LOS ESTADOS DE CUENTA BANCARIOS CORRESPONDIENTES (INDIVIDUAL UN ARCHIVO POR CADA CONCILIACIÓN QUE SE GENERE)	Mensual
27	PD+ AÑO + MES + DÍA + FOLIO DE PÓLIZA+(SUB CLASIFICACIÓN, iniciales que identifican las pólizas "PDD, PDC, PDT, PDR, PDS, etc.")	F) PÓLIZAS DE DIARIO FIRMADAS, CON SU DOCUMENTACIÓN COMPROBATORIA Y JUSTIFICATIVA (INDIVIDUAL UN ARCHIVO POR CADA PÓLIZA QUE SE GENERE)	Mensual
28	PI+ AÑO + MES + DÍA + FOLIO DE PÓLIZA+(SUB CLASIFICACIÓN, iniciales que identifican las pólizas "ICP, IDG, IP, IPR, PIA, PIP, etc.")	G) PÓLIZAS DE INGRESOS FIRMADAS, CON SU DOCUMENTACIÓN COMPROBATORIA Y JUSTIFICATIVA (INDIVIDUAL UN ARCHIVO POR CADA PÓLIZA QUE SE GENERE)	Mensual
29	PE+ AÑO + MES + DÍA + FOLIO DE PÓLIZA+(SUB CLASIFICACIÓN, iniciales que identifican las pólizas "PEB, PEEA, PEU, PEA, PEC, etc.")	H) PÓLIZAS DE EGRESOS FIRMADAS, CON SU DOCUMENTACIÓN COMPROBATORIA Y JUSTIFICATIVA (INDIVIDUAL UN ARCHIVO POR CADA PÓLIZA QUE SE GENERE)	Mensual
Núm	Nomenclatura	IV. Información adicional. (Entrega en Electrónico Archivos en PDF)	Periodo
30	IA-IAAF-30-(código del período)	I) INFORME DE ADQUISICIONES DE ACTIVOS FIJOS	Trimestral
31	IA-IBAF-31-(código del período)	J) INFORME DE BAJAS DE ACTIVOS FIJOS	Trimestral
32	IA-RIOPPM-32-(código del período)	K) REPORTE DE INVERSIÓN EN OBRA PÚBLICA POR PROGRAMA Y MODALIDAD. (NO APLICA)	Trimestral

Núm	Nomenclatura	VI. Base de Datos. (Entrega en Electrónico Archivos en .TXT o .CSV)	Periodo
33	BD-RT01-(código del período)	Reporte de Transacciones	Mensual y acumulado
34	BD-RT02-(código del período)	Reporte de Transacciones Presupuestales de Ingresos	acumulado
35	BD-RT03-(código del período)	Reporte de Transacciones Presupuestales de Egresos	acumulado
36	BD-OP-36-(código del período)	Reporte de Obra Pública (NO APLICA)	Trimestral

Toda la información en archivo electrónico se entrega en 1 (uno) disco la información antes mencionada.

30 APR '21 AM 9:55

Sin otro particular de momento, y en espera de haber dado debido cumplimiento a las disposiciones legales invocadas en el primer párrafo, quedo de usted,



Atentamente

ARQ. LUIS CARLOS LARA DAMKEN

Director general del Instituto Municipal de Planeación de Ahome Sinaloa



1 Caudermillo y 1 CD



INSTITUTO MUNICIPAL DE PLANEACION DE AHOME SINALOA
ESTADO DE ACTIVIDADES
DEL 1 DE ENERO AL 31 DE MARZO DE 2021

IC-EA-01-2103

	2021	2020
INGRESOS Y OTROS BENEFICIOS		
INGRESOS DE GESTIÓN		
Impuestos		
Cuotas y Aportaciones de Seguridad Social		
Contribuciones de Mejoras		
Derechos		
Productos		
Aprovechamientos		
Ingresos por Venta de Bienes y Prestación de Servicios		
PARTICIPACIONES, APORTACIONES, CONVENIOS, INCENTIVOS DERIVADOS DE LA COLABORACIÓN FISCAL, FONDOS DISTINTOS DE APORTACIONES, TRANSFERENCIAS, ASIGNACIONES, SUBSIDIOS Y SUBVENCIONES, Y PENSIONES Y JUBILACIONES		
Participaciones, Aportaciones, Convenios, Incentivos Derivados de la Colaboración Fiscal y Fondos Distintos de Aportaciones		
Transferencias, Asignaciones, Subsidios y Subvenciones, y Pensiones y Jubilaciones	848,076.93	3,675,000.03
OTROS INGRESOS Y BENEFICIOS		
Ingresos Financieros		
Incremento por Variación de Inventarios		
Disminución del Exceso de Estimaciones por Pérdida o Deterioro u Obsolescencia		
Disminución del Exceso de Provisiones		
Otros Ingresos y Beneficios Varios	20.00	
Total de Ingresos y Otros Beneficios	848,096.93	3,675,000.03
GASTOS Y OTRAS PERDIDAS		
GASTOS DE FUNCIONAMIENTO		
Servicios Personales	687,961.50	2,835,120.43
Materiales y Suministros	64,313.16	150,752.26
Servicios Generales	163,453.85	575,102.44
TRANSFERENCIAS, ASIGNACIONES, SUBSIDIOS Y OTRAS AYUDAS		
Transferencias Internas y Asignaciones al Sector Público		
Transferencias al Resto del Sector Público		
Subsidios y Subvenciones		
Ayudas Sociales		
Pensiones y Jubilaciones		
Transferencias a Fideicomisos, Mandatos y Contratos Análogos		
Transferencias a la Seguridad Social		
Donativos		
Transferencias al Exterior		
PARTICIPACIONES Y APORTACIONES		
Participaciones		
Aportaciones		
Convenios		
INTERESES, COMISIONES Y OTROS GASTOS DE LA DEUDA PÚBLICA		
Intereses de la Deuda Pública		
Comisiones de la Deuda Pública		
Gastos de la Deuda Pública		
Costo por Coberturas		
Apoyos Financieros		
OTROS GASTOS Y PÉRDIDAS EXTRAORDINARIAS		
Estimaciones, Depreciaciones, Deterioros, Obsolescencia y Amortizaciones		12,463.00
Provisiones		



INSTITUTO MUNICIPAL DE PLANEACION DE AHOME SINALOA
ESTADO DE ACTIVIDADES
DEL 1 DE ENERO AL 31 DE MARZO DE 2021

IC-EA-01-2103

	2021	2020
Disminución de Inventarios		
Aumento por Insuficiencia de Estimaciones por Pérdida o Deterioro u Obsolescencia		
Aumento por Insuficiencia de Provisiones		
Otros Gastos	250.81	
INVERSIÓN PÚBLICA		
Inversión Pública no Capitalizable		
Total de Gastos y Otras Pérdidas	915,979.32	3,573,438.13
Resultados del Ejercicio (Ahorro/Desahorro)	-67,882.39	101,561.90

Bajo protesta de decir verdad declaramos que los Estados Financieros y sus Notas, son razonablemente correctos y son responsabilidad del emisor

JAIME CANUTO BARRA CAMADE

LUIS CARLOS LARA DAMKEN

ADMINISTRACION

DIRECTOR GENERAL

INSTITUTO MUNICIPAL DE PLANEACION DE AHOME SINALOA
ESTADO DE SITUACION FINANCIERA
AL 31 DE MARZO DE 2021

IC-ESF-02-2103



	2021	2020	2021	2020
ACTIVO				
ACTIVO CIRCULANTE				
Efectivo y Equivalentes	158,777.89	292,448.74		
Derechos a Recibir Efectivo o Equivalentes	5,856.23	5,838.23		
Derechos a Recibir Bienes o Servicios				
Inventarios				
Almacenes				
Estimación por Pérdida o Deterioro de Activos Circulantes				
Otros Activos Circulantes	10,318.00	10,318.00		
Total de Activos Circulantes	174,952.12	308,604.97		
ACTIVO NO CIRCULANTE				
Inversiones Financieras a Largo Plazo				
Derechos a Recibir Efectivo o Equivalentes a Largo Plazo				
Bienes Inmuebles, Infraestructura y Construcciones en Proceso				
BIENES MUEBLES				
Bienes Muebles	581,243.80	581,243.80		
Activos Intangibles				
Depreciación, Deterioro y Amortización Acumulada de Bienes				
Activos Diferidos				
Estimación por Pérdida o Deterioro de Activos no Circulantes	-532,276.59	-532,276.59		
Otros Activos no Circulantes				
Total de Activos No Circulantes	48,967.21	48,967.21		
TOTAL DEL ACTIVO	223,919.33	357,572.18		
PASIVO				
PASIVO CIRCULANTE				
Cuentas por Pagar a Corto Plazo				
Documentos por Pagar a Corto Plazo				
Porción a Corto Plazo de la Deuda Pública a Largo Plazo				
Títulos y Valores a Corto Plazo				
Pasivos Diferidos a Corto Plazo				
Fondos y Bienes de Terceros en Garantía y/o Administración a Corto Plazo				
Provisiones a Corto Plazo				
Otros Pasivos a Corto Plazo				
Total de Pasivos Circulantes	26,977.99	26,977.99		
PASIVO NO CIRCULANTE				
Cuentas por Pagar a Largo Plazo				
Documentos por Pagar a Largo Plazo				
Deuda Pública a Largo Plazo				
Pasivos Diferidos a Largo Plazo				
Fondos y Bienes de Terceros en Garantía y/o Administración a Largo Plazo				
Provisiones a Largo Plazo				
Total de Pasivos No Circulantes	26,977.99	26,977.99		
TOTAL DEL PASIVO	26,977.99	26,977.99		
HACIENDA PUBLICA/PATRIMONIO				
HACIENDA PÚBLICA/PATRIMONIO CONTRIBUIDO				
Aportaciones				
Donaciones de Capital				
Actualización de la Hacienda Pública/Patrimonio				
HACIENDA PÚBLICA/PATRIMONIO GENERADO				
Resultados del Ejercicio (Ahorro/ Desahorro)				
Revaluos				
Reservas				
Rectificaciones de Resultados de Ejercicios Anteriores				
EXCESO O INSUFICIENCIA EN LA ACTUALIZACIÓN DE LA				
HACIENDA PÚBLICA/PATRIMONIO				
Resultado por Posición Monetaria				
Resultado por Tenencia de Activos no Monetarios				
Total Hacienda Pública/Patrimonio	196,941.34	264,823.73		
Total del Pasivo y Hacienda Pública/Patrimonio	223,919.33	357,572.18		

Bajo protesta de decir verdad declaramos que los Estados Financieros y sus Notas, son razonablemente correctos y son responsabilidad del emisor

JAI ME CANO TO IBARRA CAMIADE

ADMINISTRACION

LUIS CARLOS LARA DAMKEN

DIRECTOR GENERAL



INSTITUTO MUNICIPAL DE PLANEACION DE AHOME SINALOA
ESTADO DE VARIACION EN LA HACIENDA PUBLICA
DEL 1 DE ENERO AL 31 DE MARZO DE 2021

IC-EVHP-03-2103

Concepto	Hacienda Pública / Patrimonio Contribuido	Hacienda Pública / Patrimonio Generado de Ejercicios Anteriores	Hacienda Pública / Patrimonio Generado del Ejercicio	Exceso o Insuficiencia en la Actualización de la Hacienda Pública / Patrimonio	TOTAL
Hacienda Pública / Patrimonio Contribuido Neto de 2020	0.00				0.00
Aportaciones	0.00				0.00
Donaciones de Capital	0.00				0.00
Actualización de la Hacienda Pública/Patrimonio	0.00				0.00
Hacienda Pública / Patrimonio Generado Neto de 2020		163,261.83	101,561.90		264,823.73
Resultados del Ejercicio (Ahorro/Desahorro)			101,561.90		101,561.90
Resultados de Ejercicios Anteriores		163,261.83			163,261.83
Revalúos		0.00			0.00
Reservas		0.00			0.00
Rectificaciones de Resultados de Ejercicios Anteriores		0.00			0.00
Exceso o Insuficiencia en la Actualización de la Hacienda Pública/Patrimonio Neto de 2020				0.00	0.00
Resultado por Posición Monetaria					
Resultado por Tenencia de Activos no Monetarios					
Hacienda Pública / Patrimonio Neto Final de 2020	0.00	163,261.83	101,561.90		264,823.73
Cambios en la Hacienda Pública / Patrimonio Contribuido Neto de 2021					0.00
Aportaciones	0.00				
Donaciones de Capital	0.00				
Actualización de la Hacienda Pública/Patrimonio	0.00				
Variaciones de la Hacienda Pública / Patrimonio Generado Neto de 2021		101,561.90	-169,444.29		-67,882.39
Resultados del Ejercicio (Ahorro/Desahorro)			-67,882.39		-67,882.39
Resultados de Ejercicios Anteriores		101,561.90	-101,561.90		0.00
Revalúos			0.00		0.00
Reservas			0.00		0.00
Rectificaciones de Resultados de Ejercicios Anteriores			0.00		0.00
Cambios en el Exceso o Insuficiencia en la Actualización de la Hacienda Pública/Patrimonio Neto de 2021				0.00	0.00
Resultado por Posición Monetaria					
Resultado por Tenencia de Activos no Monetarios					
Hacienda Pública / Patrimonio Neto Final de 2021	0.00	264,823.73	-67,882.39	0.00	196,941.34

Bajo protesta de decir verdad declaramos que los Estados Financieros y sus Notas, son razonablemente correctos y son responsabilidad del emisor

JAIME CANUL BARRERA CAMADE
 ADMINISTRACION

LUIS CARLOS LARA DAMKEN
 DIRECTOR GENERAL



INSTITUTO MUNICIPAL DE PLANEACION DE AHOME SINALOA

ESTADO DE CAMBIOS EN LA SITUACION FINANCIERA

DEL 1 DE ENERO AL 31 DE MARZO DE 2021

IC-ECSF-04-2103

	ORIGEN	APLICACIÓN
ACTIVO	133,652.85	
ACTIVO CIRCULANTE	133,652.85	
Efectivo y Equivalentes	133,670.85	
Derechos a Recibir Efectivo o Equivalentes		18.00
Derechos a Recibir Bienes o Servicios		
Inventarios		
Almacenes		
Estimación por Pérdida o Deterioro de Activos Circulantes		
Otros Activos Circulantes		
ACTIVO NO CIRCULANTE		
Inversiones Financieras a Largo Plazo		
Derechos a Recibir Efectivo o Equivalentes a Largo Plazo		
Bienes Inmuebles, Infraestructura y Construcciones en Proceso		
Bienes Muebles		
Activos Intangibles		
Depreciación, Deterioro y Amortización Acumulada de Bienes		
Activos Diferidos		
Estimación por Pérdida o Deterioro de Activos no Circulantes		
Otros Activos no Circulantes		
PASIVO		65,770.46
PASIVO CIRCULANTE		65,770.46
Cuentas por Pagar a Corto Plazo		65,770.46
Documentos por Pagar a Corto Plazo		
Porción a Corto Plazo de la Deuda Pública a Largo Plazo		
Títulos y Valores a Corto Plazo		
Pasivos Diferidos a Corto Plazo		
Fondos y Bienes de Terceros en Garantía y/o Administración a Corto Plazo		
Provisiones a Corto Plazo		
Otros Pasivos a Corto Plazo		
PASIVO NO CIRCULANTE		
Cuentas por Pagar a Largo Plazo		
Documentos por Pagar a Largo Plazo		
Deuda Pública a Largo Plazo		
Pasivos Diferidos a Largo Plazo		
Fondos y Bienes de Terceros en Garantía y/o Administración a Largo Plazo		
Provisiones a Largo Plazo		
HACIENDA PUBLICA/ PATRIMONIO		67,882.39
HACIENDA PUBLICA/PATRIMONIO CONTRIBUIDO		
Aportaciones		
Donaciones de Capital		
Actualización de la Hacienda Pública/Patrimonio		
HACIENDA PUBLICA /PATRIMONIO GENERADO		67,882.39
Resultados del Ejercicio (Ahorro/ Desahorro)		169,444.29
Resultados de Ejercicios Anteriores	101,561.90	
Revalúos		
Reservas		
Rectificaciones de Resultados de Ejercicios Anteriores		
EXCESO O INSUFICIENCIA EN LA ACTUALIZACION DE LA HACIENDA PUBLICA/PATRIMONIO		
Resultado por Posición Monetaria		
Resultado por Tenencia de Activos no Monetarios		

Bajo protesta de decir verdad declaramos que los Estados Financieros y sus Notas, son razonablemente correctos y son responsabilidad del emisor

JAIME CANUTO BARRA CAMIADE

ADMINISTRACION

LUIS CARLOS LARA DAMKEN

DIRECTOR GENERAL



INSTITUTO MUNICIPAL DE PLANEACION DE AHOME SINALOA

ESTADO DE FLUJOS DE EFECTIVO

DEL 1 DE ENERO AL 31 DE MARZO DE 2021

IC-EFE-05-2103

CONCEPTO	2021	2020
Flujos de Efectivo de las Actividades de Operación		
Origen	848,096.93	3,675,000.03
Impuestos	0.00	0.00
Cuotas y Aportaciones de Seguridad Social	0.00	0.00
Contribuciones de mejoras	0.00	0.00
Derechos	0.00	0.00
Productos	0.00	0.00
Aprovechamientos	0.00	0.00
Ingresos por Venta de Bienes y Prestación de Servicios	0.00	0.00
Participaciones, Aportaciones, Convenios, Incentivos Derivados de la Colaboración Fiscal y Fondos Distintos de Aportaciones	0.00	0.00
Transferencias, Asignaciones, Subsidios y Subvenciones, y Pensiones y Jubilaciones	848,076.93	3,675,000.03
Otros Orígenes de Operación	20.00	0.00
Aplicación	915,979.32	3,573,438.13
Servicios Personales	687,961.50	2,835,120.43
Materiales y Suministros	64,313.16	150,752.26
Servicios Generales	163,453.85	575,102.44
Transferencias Internas y Asignaciones al Sector Público	0.00	0.00
Transferencias al resto del Sector Público	0.00	0.00
Subsidios y Subvenciones	0.00	0.00
Ayudas Sociales	0.00	0.00
Pensionamientos y Jubilaciones	0.00	0.00
Transferencias a Fideicomisos, Mandatos y Contratos Análogos	0.00	0.00
Transferencias a la Seguridad Social	0.00	0.00
Donativos	0.00	0.00
Transferencias al Exterior	0.00	0.00
Participaciones	0.00	0.00
Aportaciones	0.00	0.00
Convenios	0.00	0.00
Otras Aplicaciones de Operación	250.81	12,463.00
Flujos netos de Efectivo por Actividades de Operación	-67,882.39	101,561.90
Flujos de Efectivo de las Actividades de Inversión		
Origen	101,561.90	94,503.85
Bienes Inmuebles, Infraestructura y Construcciones en Proceso	0.00	0.00
Bienes Muebles	0.00	0.00
Otros Orígenes de Inversión	101,561.90	94,503.85
Aplicación	101,561.90	96,887.69
Bienes Inmuebles, Infraestructura y Construcciones en Proceso	0.00	0.00
Bienes Muebles	0.00	14,846.84
Otras Aplicaciones de Inversión	101,561.90	82,040.85
Flujos netos de Efectivo por Actividades de Inversión	0.00	-2,383.84
Flujo de Efectivo de las Actividades de Financiamiento		
Origen	1,842,657.72	7,614,156.08
Endeudamiento Neto	0.00	0.00
Interno	0.00	0.00
Externo	0.00	0.00
Otros Orígenes de Financiamiento	1,842,657.72	7,614,156.08
Aplicación	1,908,446.18	7,623,653.06
Servicios de la Deuda	0.00	0.00
Interno	0.00	0.00
Externo	0.00	0.00
Otras Aplicaciones de Financiamiento	1,908,446.18	7,623,653.06
Flujos Netos de Efectivo por Actividades de Financiamiento	-65,788.46	-9,496.98

Incremento/Disminución Neta en el Efectivo y Equivalentes al Efectivo
Efectivo y Equivalentes al Efectivo al Inicio del Ejercicio
Efectivo y Equivalentes al Efectivo al Final del Ejercicio

-133,670.85**89,681.08****Diferencia Balanza - Flujo**

Bajo protesta de decir verdad declaramos que los Estados Financieros y sus Notas, son razonablemente correctos y son responsabilidad del emisor

JAIME CANUTO BARRA CAMIADE

LUIS CARLOS LARA DAMKEN

ADMINISTRACIÓN

DIRECTOR GENERAL

INSTITUTO MUNICIPAL DE PLANEACION DE AHOME SINALOA

NOTAS A LOS ESTADOS FINANCIEROS

AL 31 DE MARZO DE 2021

a) NOTAS DE DESGLOSE

IC-NEF-06-2103

I) Notas al Estado de Situación Financiera

Activo

1) EFECTIVO Y EQUIVALENTES

Descripción	2021	2020
Bancos/Tesorería	152,777.89	286,448.74
Fondos con Afectación Específica	6,000.00	6,000.00

2) Derechos a Recibir Efectivo y Equivalentes y Bienes o Servicios a Recibir

Descripción	2021	2020
Deudores Diversos por Cobrar a Corto Plazo	2,232.23	2,214.23
Otros Derechos a Recibir Efectivo o Equivalentes a Corto Plazo	3,624.00	3,624.00

3) Bienes Disponibles para su Transformación o Consumo (inventarios)

4) Inversiones Financieras

5) Bienes Muebles, Inmuebles e Intangibles

Descripción	2021	2020
Mobiliario y Equipo de Administración	581,243.80	581,243.80

6) Estimaciones y Deterioros

Descripción	2021	2020
Depreciación Acumulada de Bienes Muebles	532,276.59	532,276.59

7) OTROS ACTIVOS

Descripción	2021	2020
Valores en Garantía	10,318.00	10,318.00

Pasivo

1) Cuentas por Pagar a Corto Plazo

Descripción	2021	2020
Servicios Personales por Pagar a Corto Plazo	-2.98	39,403.53
Proveedores por Pagar a Corto Plazo	2,480.58	0.58
Retenciones y Contribuciones por Pagar a Corto Plazo	24,500.31	53,344.26
Otras Cuentas por Pagar a Corto Plazo	0.08	0.08

2) Cuentas por Pagar a Largo Plazo

II) Notas al Estado de Actividades

Ingresos de Gestión

1) Ingresos Presupuestales

Descripción	2021	2020
Transferencias Internas y Asignaciones del Sector Público	848,076.93	3,675,000.03

2) Otros Ingresos

Descripción	2021	2020
Otros Ingresos y Beneficios Varios	20.00	0.00

Gastos y Otras Perdidas

1) Gastos Presupuestales

Descripción	2021	2020
Remuneraciones al Personal de Carácter Permanente	336,303.94	1,351,077.11
Remuneraciones Adicionales y Especiales	304,643.70	1,166,229.33
Seguridad Social	47,013.86	293,147.39
Otras Prestaciones Sociales y Económicas	0.00	24,666.60
Materiales de Administración, Emisión de Documentos y Artículos Oficiales	45,635.54	81,581.87
Combustibles, Lubricantes y Aditivos	18,677.62	69,170.39
Servicios Básicos	14,744.16	73,749.26
Servicios de Arrendamiento	32,800.00	139,200.00
Servicios Profesionales, Científicos y Técnicos y Otros Servicios	46,150.00	169,852.00
Servicios de Instalación, Reparación, Mantenimiento y Conservación	34,794.37	77,738.61
Servicios de Comunicación Social y Publicidad	5,208.00	15,264.00
Servicios de Traslado y Viáticos	18,871.32	42,421.23
Otros Servicios Generales	10,886.00	56,877.34

2) Otros Gastos

Descripción	2021	2020
Depreciación de Bienes Muebles	0.00	12,463.00
Otros Gastos Varios	250.81	0.00

III) Notas al Estado de Variación de la Hacienda Pública

Descripción	2021	2020
HACIENDA PUBLICA /PATRIMONIO GENERADO	264,823.73	163,261.83
Resultados del Ejercicio (Ahorro/ Desahorro)	-67,882.39	101,561.90
Resultados de Ejercicios Anteriores	264,823.73	163,261.83

IV) Notas al Estado de Flujos de Efectivo

1) Efectivo y Equivalentes

Descripción	2021	2020
Bancos/Tesorería	152,777.89	286,448.74
Fondos con Afectación Específica	6,000.00	6,000.00

2) Adquisición de Bienes Muebles e Inmuebles

Descripción	2021	2020
Bienes Muebles		0.00
Mobiliario y Equipo de Administración		0.00

3) Conciliación de los Flujos de Efectivo Netos de las Actividades de Operación y la cuenta de Ahorro/Desahorro

Descripción	2021	2020
Ahorro/Desahorro antes de rubros Extraordinarios	-68,133.20	89,098.90
OTROS GASTOS Y PERDIDAS EXTRAORDINARIAS	250.81	12,463.00
Estimaciones, Depreciaciones, Deterioros, Obsolescencia y Amortizaciones	0.00	12,463.00
Depreciación de Bienes Muebles	0.00	12,463.00
Otros Gastos	250.81	0.00
Otros Gastos Varios	250.81	0.00

V) Conciliación Presupuestaria y Contable

1) Conciliación entre los Ingresos Presupuestarios y Contables

1. Ingresos Presupuestarios	848,076.93
2. Más Ingresos contables no presupuestarios	20.00
2.1 Ingresos Financieros	0.00
2.2 Incremento por Variación de Inventarios	0.00
2.3 Disminución del Exceso de Estimaciones por Pérdida o Deterioro u Obsolescencia	0.00
2.4 Disminución del Exceso de Provisiones	0.00
2.5 Otros Ingresos y Beneficios Varios	20.00
2.6 Otros Ingresos Contables No Presupuestarios	0.00
3. Menos Ingresos Presupuestarios No Contables	0.00
3.1 Aprovechamientos Patrimoniales	0.00
3.2 Ingresos Derivados de Financiamientos	0.00
3.3 Otros Ingresos Presupuestarios No Contables	0.00
Ingresos Contables (4 = 1 + 2 - 3)	848,096.93

Bajo protesta de decir verdad declaramos que los Estados Financieros y sus Notas, son razonablemente correctos y son responsabilidad del emisor

JAI ME CANUTO ISARRA CAMIADE

LUIS CARLOS LARA DAMKEN

ADMINISTRACION

DIRECTOR GENERAL

2) Conciliación entre los Egresos Presupuestarios y Contables

1. Total de egresos (presupuestarios)	915,728.51
2. Menos egresos presupuestarios no contables	0.00
2.1 Materias Primas y Materiales de Producción y Comercialización	0.00
2.2 Materiales y Suministros	0.00
2.3 Mobiliario y Equipo de Administración	0.00
2.4 Mobiliario y Equipo Educativo y Recreativo	0.00
2.5 Equipo e Instrumental Médico y de Laboratorio	0.00
2.6 Vehículos y Equipo de Transporte	0.00
2.7 Equipo de Defensa y Seguridad	0.00
2.8 Maquinaria, Otros Equipos y Herramientas	0.00
2.9 Activos Biológicos	0.00
2.10 Bienes Inmuebles	0.00
2.11 Activos Intangibles	0.00
2.12 Obra Pública en Bienes de Dominio Público	0.00
2.13 Obra Pública en Bienes Propios	0.00
2.14 Acciones y Participaciones de Capital	0.00
2.15 Compra de Títulos y Valores	0.00
2.16 Concesión de Préstamos	0.00
2.17 Inversiones en Fideicomisos, Mandatos y Otros Análogos	0.00
2.18 Provisiones para Contingencias y Otras Erogaciones Especiales	0.00
2.19 Amortización de la Deuda Pública	0.00
2.20 Adeudos de Ejercicios Fiscales Anteriores (ADEFAS)	0.00
2.21 Otros Egresos Presupuestarios No Contables	0.00
3. Más gastos contables no presupuestales	250.81
3.1 Estimaciones, Depreciaciones, Deterioros, Obsolescencia y Amortizaciones	0.00
3.2 Provisiones	0.00
3.3 Disminución de Inventarios	0.00
3.4 Aumento por Insuficiencia de Estimaciones por Pérdida o Deterioro u Obsolescencia	0.00
3.5 Aumento por Insuficiencia de Provisiones	0.00
3.6 Otros Gastos	250.81
3.7 Otros Gastos Contables No Presupuestarios	0.00
4. Total de Gasto Contable (4 = 1 - 2 + 3)	915,979.32

Bajo protesta de decir verdad declaramos que los Estados Financieros y sus Notas, son razonablemente correctos y son responsabilidad del emisor

JAI ME CA NUT O BARRA CA MI DA DE

ADMINISTRACION

LUIS CARLOS LARA DAMKEN

DIRECTOR GENERAL

b) NOTAS DE MEMORIA (CUENTAS DE ORDEN)

a) CUENTAS DE ORDEN DEUDORAS

7631	BIENES BAJO CONTRATO EN COMODATO	805,594.64
8110	Ley de Ingresos Estimada	3,675,000.00
8220	Presupuesto de Egresos por Ejercer	2,759,271.49
8250	Presupuesto de Egresos Devengado	2,480.00
8270	Presupuesto de Egresos Pagado	913,248.51

CUENTAS DE ORDEN ACREEDORAS

7641	CONTRATO DE COMODATO POR BIENES	805,594.64
8120	Ley de Ingresos por Ejecutar	2,826,923.07
8150	Ley de Ingresos Recaudada	848,076.93
8210	Presupuesto de Egresos Aprobado	3,675,000.00

Bajo protesta de decir verdad declaramos que los Estados Financieros y sus Notas, son razonablemente correctos y son responsabilidad del emisor

JAIMÉ CANUTO IBARRA CAMIADE

ADMINISTRACION

LUIS CARLOS LARA DAMKEN

DIRECTOR GENERAL

C) NOTAS DE GESTION ADMINISTRATIVA

1. Introducción:

Los Estados Financieros de los entes públicos, proveen de información financiera a los principales usuarios de la misma, al Congreso y a los ciudadanos.

El objetivo del presente documento es la revelación del contexto y de los aspectos económicos financieros más relevantes que influyeron en las decisiones del período, y que deberán ser considerados en la elaboración de los estados financieros para la mayor comprensión de los mismos y sus particularidades.

De esta manera, se informa y explica la respuesta del gobierno a las condiciones relacionadas con la información financiera de cada período de gestión; además, de exponer aquellas políticas que podrían afectar la toma de decisiones en períodos posteriores.

2. Panorama Económico y Financiero:

Este Instituto inicia 2021 con un presupuesto de egresos de \$ 3, 675,000. Los ingresos principales del instituto se derivan de las transferencias, asignaciones y subsidios que recibe de parte del H. Municipio de Ahome.

3. Historia:

EL Instituto Municipal de Planeación de Ahome (IMPLAN) nace, mediante decreto del ejecutivo estatal de fecha 04 de febrero de 2005 que crea el organismo público descentralizado denominado Instituto Municipal de Planeación de Ahome, Sinaloa, misma que se publicó en el periódico oficial "El Estado de Sinaloa" No. 015. El Instituto Municipal de Planeación de Ahome Sinaloa, se rige por el decreto No. 59 de fecha 04 de febrero del 2005.

4. Organización y Objeto Social:

a) Objeto social y principal actividad.

El organismo tiene como objeto principal desarrollar estudios de investigación y prospectiva de los fenómenos físicos; sociales y económicos en materia de desarrollo humano y medio ambiente, que sean de interés público para el municipio de Ahome.

b) Ejercicio fiscal.

2021 Enero a Diciembre.

c) Consideraciones fiscales del ente:

IMPUESTO SOBRE LA RENTA

- Persona Moral no contribuyente por la percepción de sus ingresos, de conformidad con los artículos 79 de la Ley del Impuesto Sobre la Renta.
- Retenedor por los pagos por servicios personales subordinados, de conformidad con el artículo, 96 de Ley del Impuesto Sobre la Renta.

- Retenedor por los pagos por servicios personales independientes de conformidad con el artículo 106 de la Ley del Impuesto Sobre la Renta.
- Retenedor por los pagos por Arrendamiento de Inmuebles de conformidad con el artículo 116 de la Ley del Impuesto Sobre la Renta.

IMPUESTO AL VALOR AGREGADO

- Contribuyente del impuesto, excepto por las operaciones relacionadas los ingresos por transferencia, asignaciones y subsidios recibidos por el H. Ayuntamiento de Ahome conforme al artículo 14 de la Ley del Impuesto al Valor Agregado.

IMPUESTO LOCAL SOBRE NOMINAS

- Contribuyente por los pagos efectuados por servicios personales subordinados.

5. Bases de Preparación de los Estados Financieros:

a) Si se ha observado la normatividad emitida por el CONAC y las disposiciones legales aplicables.

- Se ha observado toda la normatividad emitida por el CONAC
- La Ley de Hacienda para los Municipios del Estado de Sinaloa
- Ley de Fiscalización del Estado de Sinaloa
- Otras Disposiciones aplicables a todos los Municipios de Sinaloa

b) La normatividad aplicada para el reconocimiento, valuación y revelación de los diferentes rubros de la información financiera, así como las bases de medición utilizadas para la elaboración de los estados financieros; por ejemplo: costo histórico, valor de realización, valor razonable, valor de recuperación o cualquier otro método empleado y los criterios de aplicación de los mismos.

El total de las operaciones están reconocidas a su Costo Histórico

c) Postulados básicos.

Los Emitidos por el CONAC:

1. Sustancia económica
2. Entes Públicos
3. Existencia Permanente
4. Revelación Suficiente
5. Importancia Relativa
6. Registro e Integración Presupuestaria
7. Consolidación de la Información Financiera
8. Devengo Contable
9. Valuación
10. Dualidad Económica
11. Consistencia

d) Normatividad supletoria.

Las permitidas por la Normatividad del CONAC:

- Aplicación personalizada del Cuarto Nivel de COG

- Aplicación personalidad del Tercer y Cuarto Nivel del CRI
- Aplicación Personalizada a partir del Quinto Nivel permitido del Plan de Cuentas

e) Políticas de reconocimiento contable:

De acuerdo a lo establecido por el CONAC.

INGRESOS

Devengado.- Cuando exista jurídicamente el derecho al cobro.

Recaudado.- Cuando existe el cobro en efectivo o cualquier otro medio de pago

EGRESOS

Comprometido.- Cuando se existe la aprobación por una autoridad competente de un acto administrativo, u otro instrumento jurídico que formaliza una relación jurídica con terceros para la adquisición de bienes y servicios.

Devengado.- Cuando se reconoce de una obligación de pago a favor de terceros por la recepción de conformidad de bienes, servicios contratados.

Ejercido.- Cuando se emite una cuanta por liquidar aprobada por la autoridad competente

Pagado.- Cuando se realiza la cancelación total o parcial de las obligaciones de pago.

6. Políticas de Contabilidad Significativas:

a) Actualización:

A lo largo de la Historia de este Ente, no se ha utilizado ningún Método para la Actualización del Valor de los Activos, Pasivos y Hacienda Pública y/o Patrimonio.

b) Informar sobre la realización de operaciones en el extranjero y de sus efectos en la información financiera gubernamental:

A la fecha de los estaos financieros, no se han realizado operaciones en Moneda Extranjera, y en todo caso si se realizara alguna, invariablemente el registro se realizará en su equivalente en Moneda Nacional al tipo de cambio del día de la operación

c) Efectos de la Inflación.

De acuerdo con los lineamientos de la NIF B-10, vigentes a partir del 01 de enero de 2008, los efectos de la inflación solo deben cuantificarse y registrarse cuando el monto acumulado de esta en los tres últimos ejercicios anuales anteriores sea igual o superior al 26% (entono económico inflacionario). Este supuesto no se ha dado; por consecuencia, las cifras no reconocen este tipo de efectos y ello no implica una falta de observación a lo dispuesto por la NIF B-10 emitida por el consejo mexicano para la investigación y desarrollo de normas de información financiera.

d) Beneficios a empleados:

No se tienen reservas para beneficios futuros de los empleados, más que las contempladas anualmente en el presupuesto de egresos del ejercicio presente.

Los beneficios al personal basados en el retiro y antigüedad a que pueden tener derecho los trabajadores en caso de separación o muerte, de acuerdo con la Ley Federal de Trabajo, se registran en los resultados del año que son exigibles; es decir, la entidad tiene implementada la política de no

provisionar los derechos que, con el transcurso del tiempo, ha ido creando el personal. Por lo tanto, el pago por indemnizaciones y antigüedad se registran en el ejercicio que ocurren. Por tal motivo, la entidad no cumple con lo establecido en la NIF D-3 de las Normas de Información Financiera vigente.

e) Provisiones:

No se cuenta con Provisiones.

f) Propiedades, planta y equipo

Las inversiones en mobiliario y equipo se registran originalmente a su costo de adquisición y su mantenimiento se contabiliza en resultados en el momento en que se paga.

g).- Depreciación

La depreciación de los activos fijos se calcula aplicando el método de línea recta sobre el costo de adquisición a partir del mes siguiente al de adquisición, utilizando las tasas señaladas en la ley de impuesto sobre la renta como se indica a continuación.

CONCEPTO	%
Edificio	5
Mobiliario y Equipo de Oficina	10
Equipo de cómputo	30

"Bajo protesta de decir verdad declaramos que los Estados financieros y sus notas, son razonablemente correctos y son responsabilidad del emisor"

Arq. Luis Carlos Lara Damken
Director

Lic. Jaime Canuto Ibarra Camiade
Administrador General



INSTITUTO MUNICIPAL DE PLANEACION DE AHOME SINALOA
INFORMES SOBRE PASIVOS CONTINGENTES
DEL 1 DE ENERO AL 31 DE MARZO DE 2021

IC-IPC-07-2103

CONCEPTO	DESCRIPCION
----------	-------------

TOTAL DE PASIVOS CONTINGENTES

DE CONFORMIDAD CON EL ARTÍCULO 46 FRACCIÓN I, INCISO F DE LA LGCG, SE MANIFIESTA QUE NO SE CUENTA CON PASIVOS CONTINGENTES

Bajo protesta de decir verdad declaramos que los Estados Financieros y sus Notas, son razonablemente correctos y son responsabilidad del emisor

JAIME CANUTO IBARRA CAMIADÉ

LUIS CARLOS LARA DAMKEN

ADMINISTRACION

DIRECTOR GENERAL

ESTADO ANALITICO DEL ACTIVO

DEL 1 DE ENERO AL 31 DE MARZO DE 2021

IC-EAA-08-210103

Concepto	Saldo Inicial 1	Cargos del Periodo 2	Abonos del Periodo 3	Saldo Final 4 (1+2-3)	Variación del Periodo (4-1)
ACTIVO	357,572.18	1,696,171.86	1,829,824.71	223,919.33	-133,652.85
ACTIVO CIRCULANTE	308,604.97	1,696,171.86	1,829,824.71	174,952.12	-133,652.85
Efectivo y Equivalentes	292,448.74	848,076.93	981,747.78	158,777.89	-133,670.85
Derechos a Recibir Efectivo o Equivalentes	5,838.23	848,094.93	848,076.93	5,856.23	18.00
Derechos a Recibir Bienes o Servicios	0.00	0.00	0.00	0.00	0.00
Inventarios	0.00	0.00	0.00	0.00	0.00
Almacenes	0.00	0.00	0.00	0.00	0.00
Estimación por Pérdida o Deterioro de Activos Circulantes	0.00	0.00	0.00	0.00	0.00
Otros Activos Circulantes	10,318.00	0.00	0.00	10,318.00	0.00
ACTIVO NO CIRCULANTE	48,967.21	0.00	0.00	48,967.21	0.00
Inversiones Financieras a Largo Plazo	0.00	0.00	0.00	0.00	0.00
Derechos a Recibir Efectivo o Equivalentes a Largo Plazo	0.00	0.00	0.00	0.00	0.00
Bienes Inmuebles, Infraestructura y Construcciones en Proceso	0.00	0.00	0.00	0.00	0.00
BIENES MUEBLES	0.00	0.00	0.00	0.00	0.00
Bienes Muebles	581,243.80	0.00	0.00	581,243.80	0.00
Actvos Intangibles	0.00	0.00	0.00	0.00	0.00
Depreciación, Deterioro y Amortización Acumulada de Bienes	-532,276.59	0.00	0.00	-532,276.59	0.00
Actvos Diferidos	0.00	0.00	0.00	0.00	0.00
Estimación por Pérdida o Deterioro de Activos no Circulantes	0.00	0.00	0.00	0.00	0.00
Otros Activos no Circulantes	0.00	0.00	0.00	0.00	0.00

Bajo protesta de decir verdad declaramos que los Estados Financieros y sus Notas, son razonablemente correctos y son responsabilidad del emisor

JAIIME CANUTO IBARRA CAMIADE

LUIS CARLOS LARA DAMKEN

ADMINISTRACION

DIRECTOR GENERAL

Denominación de las Deudas	Moneda de Contratación	Institución o País Acreedor	Saldo Inicial del Periodo	Saldo Final del Periodo
DEUDA PÚBLICA				
Corto Plazo				
Deuda Interna				
Instituciones de Crédito	Pesos	México	0.00	0.00
Títulos y Valores	Pesos	México	0.00	0.00
Arrendamientos Financieros	Pesos	México	0.00	0.00
Deuda Externa				
Organismos Financieros Internacionales	Pesos	México	0.00	0.00
Deuda Bilateral	Pesos	México	0.00	0.00
Títulos y Valores	Pesos	México	0.00	0.00
Arrendamientos Financieros	Pesos	México	0.00	0.00
Subtotal Corto Plazo			0.00	0.00
Largo Plazo				
Deuda Interna				
Instituciones de Crédito	Pesos	México	0.00	0.00
Títulos y Valores	Pesos	México	0.00	0.00
Arrendamientos Financieros	Pesos	México	0.00	0.00
Deuda Externa				
Organismos Financieros Internacionales	Pesos	México	0.00	0.00
Deuda Bilateral	Pesos	México	0.00	0.00
Títulos y Valores	Pesos	México	0.00	0.00
Arrendamientos Financieros	Pesos	México	0.00	0.00
Subtotal Largo Plazo			0.00	0.00
Otros Pasivos	Pesos	México	92,748.45	26,977.99
Total Deuda y Otros Pasivos			92,748.45	26,977.99

Bajo protesta de decir verdad declaramos que los Estados Financieros y sus Notas, son razonablemente correctos y son responsabilidad del emisor

JAIMÉ CANUTO IBARRA CAMIADE

LUIS CARLOS LARA DAMKEN

ADMINISTRACION

DIRECTOR GENERAL



INSTITUTO MUNICIPAL DE PLANEACION DE AHOME SINALOA
ESTADO ANALITICO DE INGRESOS
DEL 1 DE ENERO AL 31 DE MARZO DE 2021

IPT-EAI-10-2103

Rubro de Ingresos	Estimado		Ampliaciones y Reducciones		Ingreso Modificado		Devengado		Recaudado		Diferencia	
	(1)	(2)	(3 = 1 + 2)	(4)	(5)	(6 = 5 - 1)						
Impuestos	0	0	0	0	0	0	0	0	0	0	0	0
Cuotas y Aportaciones de Seguridad Social	0	0	0	0	0	0	0	0	0	0	0	0
Contribuciones de Mejoras	0	0	0	0	0	0	0	0	0	0	0	0
Derechos	0	0	0	0	0	0	0	0	0	0	0	0
Productos	0	0	0	0	0	0	0	0	0	0	0	0
Aprovechamientos	0	0	0	0	0	0	0	0	0	0	0	0
Ingresos por Venta de Bienes, Prestación de Servicios y Otros Ingresos	0	0	0	0	0	0	0	0	0	0	0	0
Participaciones, Aportaciones, Convenios, Incentivos Derivados de la	0	0	0	0	0	0	0	0	0	0	0	0
Colaboración Fiscal y Fondos Distintos de Aportaciones	0	0	0	0	0	0	0	0	0	0	0	0
Transferencias, Asignaciones, Subsidios y Subvenciones, y Pensiones y Jubilaciones	0	0	0	0	0	0	0	0	0	0	0	0
Ingresos Derivados de Financiamientos	3,675,000.00	0	3,675,000.00	848,076.93	848,076.93	3,675,000.00	848,076.93	848,076.93	848,076.93	848,076.93	-2,826,923.07	0
Total	3,675,000.00	0.00	3,675,000.00	848,076.93	848,076.93	3,675,000.00	848,076.93	848,076.93	848,076.93	848,076.93	0.00	0.00

Estado Analitico de Ingresos Por Fuente de Financiamiento	Estimado		Ampliaciones y Reducciones		Ingreso Modificado		Devengado		Recaudado		Diferencia	
	(1)	(2)	(3 = 1 + 2)	(4)	(5)	(6 = 5 - 1)						
Ingresos del Poder Ejecutivo Federal o Estatal y de los Municipios	0	0	0	0	0	0	0	0	0	0	0	0
Impuestos	0	0	0	0	0	0	0	0	0	0	0	0
Cuotas y Aportaciones de Seguridad Social	0	0	0	0	0	0	0	0	0	0	0	0
Contribuciones de Mejoras	0	0	0	0	0	0	0	0	0	0	0	0
Derechos	0	0	0	0	0	0	0	0	0	0	0	0
Productos	0	0	0	0	0	0	0	0	0	0	0	0
Aprovechamientos	0	0	0	0	0	0	0	0	0	0	0	0
Participaciones, Aportaciones, Convenios, Incentivos Derivados de la	0	0	0	0	0	0	0	0	0	0	0	0
Colaboración Fiscal y Fondos Distintos de Aportaciones	0	0	0	0	0	0	0	0	0	0	0	0
Transferencias, Asignaciones, Subsidios y Subvenciones, y Pensiones y Jubilaciones	0	0	0	0	0	0	0	0	0	0	0	0
Ingresos de los Entes Públicos de los Poderes Legislativo y Judicial, de los	0	0	0	0	0	0	0	0	0	0	0	0
Órganos Autónomos y del Sector Parastatal o Paramunicipal, así como de las	0	0	0	0	0	0	0	0	0	0	0	0
Empresas Productivas del Estado	0	0	0	0	0	0	0	0	0	0	0	0
Cuotas y Aportaciones de Seguridad Social	0	0	0	0	0	0	0	0	0	0	0	0
Productos	0	0	0	0	0	0	0	0	0	0	0	0
Ingresos por Venta de Bienes, Prestación de Servicios y Otros Ingresos	0	0	0	0	0	0	0	0	0	0	0	0
Transferencias, Asignaciones, Subsidios y Subvenciones, y Pensiones y Jubilaciones	0	0	0	0	0	0	0	0	0	0	0	0
Ingresos Derivados de Financiamientos	3,675,000.00	0	3,675,000.00	848,076.93	848,076.93	3,675,000.00	848,076.93	848,076.93	848,076.93	848,076.93	-2,826,923.07	0
Ingresos Derivados de Financiamientos	0	0	0	0	0	0	0	0	0	0	0	0
Total	3,675,000.00	0.00	3,675,000.00	848,076.93	848,076.93	3,675,000.00	848,076.93	848,076.93	848,076.93	848,076.93	0.00	0.00

JAIME CANUTO IBARRA CAMADE
ADMINISTRACION

Bajo protesta de decir verdad declaramos que los Estados Financieros y sus Notas, son razonablemente correctos y son responsabilidad del emisor
LUIS CARLOS LARA DAMIKEN
DIRECTOR GENERAL



INSTITUTO MUNICIPAL DE PLANEACION DE AHOME SINALOA
ESTADO ANALITICO DE INGRESOS POR RUBRO, TIPO, CLASE, CONCEPTO

DEL 1 DE ENERO AL 31 DE MARZO DE 2021

IPT-EAIRTCC-11-2103

Rubro / Tipo / Clase / Concepto	Ingreso					Diferencia (6 = 5 - 1)
	Estimado (1)	Ampliaciones y Reducciones (2)	Modificado (3 = 1 + 2)	Devengado (4)	Recaudado (5)	
	900000 Transferencias, Asignaciones, Subsidios y Subvenciones, y	3,675,000.00	0.00	3,675,000.00	848,076.93	
910000 Transferencias y Asignaciones	3,675,000.00	0.00	3,675,000.00	848,076.93	848,076.93	-2,826,923.07
910100 TRANSFERENCIAS, ASIGNACIONES, SUBSIDIOS Y OTRAS A	3,675,000.00	0.00	3,675,000.00	848,076.93	848,076.93	-2,826,923.07
910101 H. AYUNTAMIENTO DE AHOME	3,675,000.00	0.00	3,675,000.00	848,076.93	848,076.93	-2,826,923.07
Total	3,675,000.00	0.00	3,675,000.00	848,076.93	848,076.93	

Ingresos excedentes 0.00

Bajo protesta de decir verdad declaramos que los Estados Financieros y sus Notas, son razonablemente correctos y son responsabilidad del emisor

JAIIME CANUTO IBARRA CAMIADE
 ADMINISTRACION

LUIS CARLOS LARA DAMIKEN
 DIRECTOR GENERAL



INSTITUTO MUNICIPAL DE PLANEACION DE AHOME SINALOA
ESTADO ANALITICO DEL EJERCICIO DEL PRESUPUESTO DE EGRESOS
CLASIFICACION ADMINISTRATIVA
DEL 1 DE ENERO AL 31 DE MARZO DE 2021

IPT-EAEPECA-12-2103

Concepto	Egresos				Subejercicio
	Aprobado (1)	Ampliaciones/ (Reducciones) (2)	Modificado 3 = (1 + 2)	Devengado (4)	
1-INSTITUTO MUNICIPAL DE PLANEACION DE AHOME SINALOA	3,675,000.00	-	3,675,000.00	915,728.51	913,248.51
TOTAL DEL GASTO	3,675,000.00	0.00	3,675,000.00	915,728.51	913,248.51
					2,759,271.49



INSTITUTO MUNICIPAL DE PLANEACION DE AHOME SINALOA
ESTADO ANALITICO DEL EJERCICIO DEL PRESUPUESTO DE EGRESOS
CLASIFICACION ADMINISTRATIVA
DEL 1 DE ENERO AL 31 DE MARZO DE 2021

IPT-EAEPECA-12-2103

Concepto	Egresos					Subejercicio
	Aprobado (1)	Ampliaciones/ (reducciones) (2)	Modificado 3 = (1 + 2)	Devengado (4)	Pagado (5)	
Entidades Paraestatales y Fideicomisos No Empresariales y No Financieros	3,675,000.00	-	3,675,000.00	915,728.51	913,248.51	2,759,271.49
Instituciones Públicas de la Seguridad Social	-	-	-	-	-	-
Entidades Paraestatales Empresariales No Financieras con Participación Estatal Mayoritaria	-	-	-	-	-	-
Fideicomisos Empresariales No Financieros con Participación Estatal Mayoritaria	-	-	-	-	-	-
Entidades Paraestatales Empresariales Financieras Monetarias con Participación Estatal Mayoritaria	-	-	-	-	-	-
Entidades Paraestatales Empresariales Financieras No Monetarias con Participación Estatal Mayoritaria	-	-	-	-	-	-
Fideicomisos Financieros Públicos con Participación Estatal Mayoritaria	-	-	-	-	-	-
TOTAL DEL GASTO	3,675,000.00	0.00	3,675,000.00	915,728.51	913,248.51	2,759,271.49

Bajo protesta de decir verdad declaramos que los Estados Financieros y sus Notas, son razonablemente correctos y son responsabilidad del emisor

JAIMÉ CANUTO IBARRA CAMIÁDE

ADMINISTRACION

LUIS CARLOS LARA DAMIKEN

DIRECTOR GENERAL



INSTITUTO MUNICIPAL DE PLANEACION DE AHOME SINALOA
ESTADO ANALITICO DEL EJERCICIO DEL PRESUPUESTO DE EGRESOS
CLASIFICACION ECONOMICA (POR TIPO DE GASTO)
DEL 1 DE ENERO AL 31 DE MARZO DE 2021

IPT-EAEPCEGTG-13-2103

Concepto	Egresos					Subejercicio 6 = (3 - 4)
	Aprobado (1)	Ampliaciones/ (Reducciones) (2)	Modificado 3 = (1 + 2)	Devengado (4)	Pagado (5)	
Gasto Corriente	3,654,852.96	11,390.36	3,666,243.32	915,728.51	913,248.51	2,750,514.81
Gasto de Capital	20,147.04	-11,390.36	8,756.68	0.00	0.00	8,756.68
Amortización de la deuda y disminución de pasivos	0.00	0.00	0.00	0.00	0.00	0.00
Pensiones y Jubilaciones	0.00	0.00	0.00	0.00	0.00	0.00
Participaciones	0.00	0.00	0.00	0.00	0.00	0.00
TOTAL DEL GASTO	3,675,000.00	0.00	3,675,000.00	915,728.51	913,248.51	2,759,271.49

TOTAL DEL GASTO

Bajo protesta de decir verdad declaramos que los Estados Financieros y sus Notas, son razonablemente correctos y son responsabilidad del emisor
 JAIME CANUTO IBARRA CAMAJADE
 ADMINISTRACION

0.00
 LUIS CARLOS LARA DAMKEN
 DIRECTOR GENERAL



INSTITUTO MUNICIPAL DE PLANEACION DE AHOME SINALOA
ESTADO ANALITICO DEL EJERCICIO DEL PRESUPUESTO DE EGRESOS
CLASIFICACION POR OBJETO DEL GASTO (CAPITULO - CONCEPTO)
DEL 1 DE ENERO AL 31 DE MARZO DE 2021

IPT-EAEPGOC-14-2103

Concepto	Egresos					Subejercicio 6 = (3 - 4)
	Aprobado	Ampliaciones/ (Reducciones)	Modificado	Devengado	Pagado	
	(1)	(2)	3 = (1 + 2)	(4)	(5)	
SERVICIOS PERSONALES						
REMUNERACIONES AL PERSONAL DE CARÁCTER PERMANENTE	2,801,952.98	506.34	2,802,459.32	687,961.50	687,961.50	2,114,497.82
REMUNERACIONES AL PERSONAL DE CARÁCTER TRANSITORIO	1,350,565.02	506.34	1,351,069.36	336,303.94	336,303.94	1,014,765.42
REMUNERACIONES ADICIONALES Y ESPECIALES	0.00	0.00	0.00	0.00	0.00	0.00
SEGURIDAD SOCIAL	1,116,887.96	0.00	1,116,887.96	304,643.70	304,643.70	812,244.26
OTRAS PRESTACIONES SOCIALES Y ECONÓMICAS	334,502.00	0.00	334,502.00	47,013.86	47,013.86	287,488.14
PREVISIONES	0.00	0.00	0.00	0.00	0.00	0.00
PAGO DE ESTÍMULOS A SERVIDORES PÚBLICOS	0.00	0.00	0.00	0.00	0.00	0.00
MATERIALES Y SUMINISTROS						
MATERIALES DE ADMINISTRACIÓN, EMISIÓN DE DOCUMENTOS Y ARTÍCULOS OFICIALES	172,340.04	22,410.83	194,750.87	64,313.16	64,313.16	130,437.71
ALIMENTOS Y UTENSILIOS	95,840.04	16,263.86	112,103.90	45,635.54	45,635.54	66,468.36
MATERIAS PRIMAS Y MATERIALES DE PRODUCCIÓN Y COMERCIALIZACIÓN	4,500.00	-164.53	4,335.47	0.00	0.00	4,335.47
MATERIALES Y ARTÍCULOS DE CONSTRUCCIÓN Y DE REPARACIÓN	0.00	0.00	0.00	0.00	0.00	0.00
PRODUCTOS QUÍMICOS, FARMACÉUTICOS Y DE LABORATORIO	0.00	0.00	0.00	0.00	0.00	0.00
COMBUSTIBLES, LUBRICANTES Y ADITIVOS	0.00	0.00	0.00	0.00	0.00	0.00
VESTUARIO, BLANCOS, PRENDAS DE PROTECCIÓN Y ARTÍCULOS DEPORTIVOS	72,000.00	6,311.50	78,311.50	18,677.62	18,677.62	59,633.88
MATERIALES Y SUMINISTROS PARA SEGURIDAD	0.00	0.00	0.00	0.00	0.00	0.00
HERRAMIENTAS, REFACCIONES Y ACCESORIOS MENORES	0.00	0.00	0.00	0.00	0.00	0.00
SERVICIOS GENERALES						
SERVICIOS BÁSICOS	680,559.94	-11,526.81	669,033.13	163,453.85	160,973.85	505,579.28
SERVICIOS DE ARRENDAMIENTO	97,200.00	-10,984.65	86,215.35	14,744.16	14,744.16	71,471.19
SERVICIOS PROFESIONALES, CIENTÍFICOS, TÉCNICOS Y OTROS SERVICIOS	139,200.00	0.00	139,200.00	32,800.00	32,800.00	106,400.00
SERVICIOS FINANCIEROS, BANCARIOS Y COMERCIALES	149,660.04	8,984.99	158,645.03	46,150.00	45,880.00	112,495.03
SERVICIOS DE INSTALACIÓN, REPARACIÓN, MANTENIMIENTO Y CONSERVACIÓN	15,000.00	0.00	15,000.00	0.00	0.00	15,000.00
	120,000.10	-7,097.92	112,902.18	34,794.37	33,416.37	78,107.81



INSTITUTO MUNICIPAL DE PLANEACION DE AHOME SINALOA
ESTADO ANALITICO DEL EJERCICIO DEL PRESUPUESTO DE EGRESOS
CLASIFICACION POR OBJETO DEL GASTO (CAPITULO - CONCEPTO)
DEL 1 DE ENERO AL 31 DE MARZO DE 2021

IPT-EAPEOGCC-14-2103

Concepto	Egresos					Subejercicio 6 = (3 - 4)
	Aprobado	Ampliaciones/ (Reducciones)	Modificado	Devengado	Pagado	
	(1)	(2)	3 = (1 + 2)	(4)	(5)	
SERVICIOS DE COMUNICACIÓN SOCIAL Y PUBLICIDAD	8,000.04	3,874.70	11,874.74	5,208.00	5,208.00	6,666.74
SERVICIOS DE TRASLADO Y VIÁTICOS	69,999.72	-5,142.93	64,856.79	18,871.32	18,039.32	45,985.47
SERVICIOS OFICIALES	0.00	0.00	0.00	0.00	0.00	0.00
OTROS SERVICIOS GENERALES	81,500.04	-1,161.00	80,339.04	10,886.00	10,886.00	69,453.04
TRANSFERENCIAS, ASIGNACIONES, SUBSIDIOS Y OTRAS AYUDAS	0.00	0.00	0.00	0.00	0.00	0.00
TRANSFERENCIAS INTERNAS Y ASIGNACIONES AL SECTOR PÚBLICO	0.00	0.00	0.00	0.00	0.00	0.00
TRANSFERENCIAS AL RESTO DEL SECTOR PÚBLICO	0.00	0.00	0.00	0.00	0.00	0.00
SUBSIDIOS Y SUBVENCIONES	0.00	0.00	0.00	0.00	0.00	0.00
AYUDAS SOCIALES	0.00	0.00	0.00	0.00	0.00	0.00
PENSIONES Y JUBILACIONES	0.00	0.00	0.00	0.00	0.00	0.00
TRANSFERENCIAS A FIDEICOMISOS, MANDATOS Y OTROS ANÁLOGOS	0.00	0.00	0.00	0.00	0.00	0.00
TRANSFERENCIAS A LA SEGURIDAD SOCIAL	0.00	0.00	0.00	0.00	0.00	0.00
DONATIVOS	0.00	0.00	0.00	0.00	0.00	0.00
TRANSFERENCIAS AL EXTERIOR	0.00	0.00	0.00	0.00	0.00	0.00
BIENES MUEBLES, INMUEBLES E INTANGIBLES	20,147.04	-11,390.36	8,756.68	0.00	0.00	8,756.68
MOBILIARIO Y EQUIPO DE ADMINISTRACIÓN	20,147.04	-11,390.36	8,756.68	0.00	0.00	8,756.68
MOBILIARIO Y EQUIPO EDUCACIONAL Y RECREATIVO	0.00	0.00	0.00	0.00	0.00	0.00
EQUIPO E INSTRUMENTAL MÉDICO Y DE LABORATORIO	0.00	0.00	0.00	0.00	0.00	0.00
VEHÍCULOS Y EQUIPO DE TRANSPORTE	0.00	0.00	0.00	0.00	0.00	0.00
EQUIPO DE DEFENSA Y SEGURIDAD	0.00	0.00	0.00	0.00	0.00	0.00
MAQUINARIA, OTROS EQUIPOS Y HERRAMIENTAS	0.00	0.00	0.00	0.00	0.00	0.00
ACTIVOS BIOLÓGICOS	0.00	0.00	0.00	0.00	0.00	0.00
BIENES INMUEBLES	0.00	0.00	0.00	0.00	0.00	0.00
ACTIVOS INTANGIBLES	0.00	0.00	0.00	0.00	0.00	0.00



INSTITUTO MUNICIPAL DE PLANEACION DE AHOME SINALOA
ESTADO ANALITICO DEL EJERCICIO DEL PRESUPUESTO DE EGRESOS
CLASIFICACION POR OBJETO DEL GASTO (CAPITULO - CONCEPTO)
DEL 1 DE ENERO AL 31 DE MARZO DE 2021

IPT-EAEPEOGCC-14-2103

Concepto	Egresos					Subejercicio 6 = (3 - 4)
	Aprobado	Ampliaciones/ (Reducciones)	Modificado	Devengado	Pagado	
	(1)	(2)	3 = (1 + 2)	(4)	(5)	
INVERSIÓN PÚBLICA	0.00	0.00	0.00	0.00	0.00	0.00
OBRA PÚBLICA EN BIENES DE DOMINIO PÚBLICO	0.00	0.00	0.00	0.00	0.00	0.00
OBRA PÚBLICA EN BIENES PROPIOS	0.00	0.00	0.00	0.00	0.00	0.00
PROYECTOS PRODUCTIVOS Y ACCIONES DE FOMENTO	0.00	0.00	0.00	0.00	0.00	0.00
INVERSIONES FINANCIERAS Y OTRAS PROVISIONES	0.00	0.00	0.00	0.00	0.00	0.00
INVERSIONES PARA EL FOMENTO DE ACTIVIDADES PRODUCTIVAS	0.00	0.00	0.00	0.00	0.00	0.00
ACCIONES Y PARTICIPACIONES DE CAPITAL	0.00	0.00	0.00	0.00	0.00	0.00
COMPRA DE TÍTULOS Y VALORES	0.00	0.00	0.00	0.00	0.00	0.00
CONCESIÓN DE PRÉSTAMOS	0.00	0.00	0.00	0.00	0.00	0.00
INVERSIONES EN FIDEICOMISOS, MANDATOS Y OTROS ANÁLOGOS	0.00	0.00	0.00	0.00	0.00	0.00
OTRAS INVERSIONES FINANCIERAS	0.00	0.00	0.00	0.00	0.00	0.00
PROVISIONES PARA CONTINGENCIAS Y OTRAS EROGACIONES ESPECIALES	0.00	0.00	0.00	0.00	0.00	0.00
PARTICIPACIONES Y APORTACIONES	0.00	0.00	0.00	0.00	0.00	0.00
PARTICIPACIONES	0.00	0.00	0.00	0.00	0.00	0.00
APORTACIONES	0.00	0.00	0.00	0.00	0.00	0.00
CONVENIOS	0.00	0.00	0.00	0.00	0.00	0.00
DEUDA PÚBLICA	0.00	0.00	0.00	0.00	0.00	0.00
AMORTIZACIÓN DE LA DEUDA PÚBLICA	0.00	0.00	0.00	0.00	0.00	0.00
INTERESES DE LA DEUDA PÚBLICA	0.00	0.00	0.00	0.00	0.00	0.00
COMISIONES DE LA DEUDA PÚBLICA	0.00	0.00	0.00	0.00	0.00	0.00
GASTOS DE LA DEUDA PÚBLICA	0.00	0.00	0.00	0.00	0.00	0.00
COSTO POR COBERTURAS	0.00	0.00	0.00	0.00	0.00	0.00
APOYOS FINANCIEROS	0.00	0.00	0.00	0.00	0.00	0.00
ADEUDOS DE EJERCICIOS FISCALES ANTERIORES (ADEFAS)	0.00	0.00	0.00	0.00	0.00	0.00





INSTITUTO MUNICIPAL DE PLANEACION DE AHOME SINALOA
ESTADO ANALITICO DEL EJERCICIO DEL PRESUPUESTO DE EGRESOS
CLASIFICACION POR OBJETO DEL GASTO (CAPITULO - CONCEPTO)
DEL 1 DE ENERO AL 31 DE MARZO DE 2021

IPT-EAEPGOC-14-2103

Concepto	Egresos					Subejercicio
	Aprobado (1)	Ampliaciones/ (Reducciones) (2)	Modificado 3 = (1 + 2)	Devengado (4)	Pagado (5)	
	3,675,000.00		3,675,000.00		913,248.51	
			9.00	915,728.51		2,759,271.49
					(5)	6 = (3 - 4)

TOTAL DEL GASTO


 JAIME CANUTO BARRACAMIDE
 ADMINISTRACION


 LUIS CARLOS LARA DAMKEN
 DIRECTOR GENERAL

Bajo protesta de decir verdad declaramos que los Estados Financieros y sus Notas, son razonablemente correctos y son responsabilidad del emisor



INSTITUTO MUNICIPAL DE PLANEACION DE AHOME SINALOA
ESTADO ANALITICO DEL EJERCICIO DEL PRESUPUESTO DE EGRESOS
CLASIFICACION FUNCIONAL (FINALIDAD Y FUNCION)
DEL 1 DE ENERO AL 31 DE MARZO DE 2021

IPT-EAEPECFG-15-2103

Concepto	Egresos					Subejercicio
	Aprobado	Ampliaciones/ (Reducciones)	Modificado	Devengado	Pagado	
	(1)	(2)	3 = (1 + 2)	(4)	(5)	
GOBIERNO						
LEGISLACIÓN						
JUSTICIA						
COORDINACIÓN DE LA POLÍTICA DE GOBIERNO						
RELACIONES EXTERIORES						
ASUNTOS FINANCIEROS Y HACENDARIOS						
SEGURIDAD NACIONAL						
ASUNTOS DE ORDEN PÚBLICO Y DE SEGURIDAD INTERIOR						
OTROS SERVICIOS GENERALES						
DESARROLLO SOCIAL	3,675,000.00	0.00	3,675,000.00	915,728.51	913,248.51	2,759,271.49
PROTECCIÓN AMBIENTAL						
VIVIENDA Y SERVICIOS A LA COMUNIDAD	3,675,000.00	0.00	3,675,000.00	915,728.51	913,248.51	2,759,271.49
SALUD						
RECREACIÓN, CULTURA Y OTRAS MANIFESTACIONES SOCIALES						
EDUCACIÓN						
PROTECCIÓN SOCIAL						
OTROS ASUNTOS SOCIALES						
DESARROLLO ECONÓMICO						
ASUNTOS ECONÓMICOS, COMERCIALES Y LABORALES EN GENERAL						
AGROPECUARIA, SILVICULTURA, PESCA Y CAZA						
COMBUSTIBLES Y ENERGÍA						
MINERÍA, MANUFACTURAS Y CONSTRUCCIÓN						
TRANSPORTE						
COMUNICACIONES						



INSTITUTO MUNICIPAL DE PLANEACION DE AHOME SINALOA
ESTADO ANALITICO DEL EJERCICIO DEL PRESUPUESTO DE EGRESOS
CLASIFICACION FUNCIONAL (FINALIDAD Y FUNCION)
DEL 1 DE ENERO AL 31 DE MARZO DE 2021

IPT-EAEPECFG-15-2103

Concepto	Egresos					Subejercicio
	Aprobado (1)	Ampliaciones/ (Reducciones) (2)	Modificado 3 = (1 + 2)	Devengado (4)	Pagado (5)	
(1)	(2)	3 = (1 + 2)	(4)	(5)	6 = (3 + 4)	

TURISMO

CIENCIA, TECNOLOGÍA E INNOVACIÓN

OTRAS INDUSTRIAS Y OTROS ASUNTOS ECONÓMICOS

OTRAS NO CLASIFICADAS EN FUNCIONES ANTERIORES

TRANSACCIONES DE LA DEUDA PÚBLICA / COSTO FINANCIERO DE LA DEUDA

TRANSFERENCIAS, PARTICIPACIONES Y APORTACIONES ENTRE DIFERENTES NIVELES Y ÓRDENES DE GOBIERNO

SANEAMIENTO DEL SISTEMA FINANCIERO

ADEUDOS DE EJERCICIOS FISCALES ANTERIORES

TOTAL DEL GASTO

3,675,000.00

3,675,000.00

913,248.51

JAIME CANUTO BARZA CAMIADE
 ADMINISTRACION

LUIS CARLOS LARA DAMKEN
 DIRECTOR GENERAL

0.00
 Bajo protesta de decir verdad declaramos que los Estados Financieros y sus Notas son razonablemente correctos y son responsabilidad del emisor

915,728.51

2,759,271.49



INSTITUTO MUNICIPAL DE PLANEACION DE AHOME SINALOA

ENDEUDAMIENTO NETO

DEL 1 DE ENERO AL 31 DE MARZO DE 2021

IPT-EN-16-2103

Identificación del Crédito o Instrumento	Contratación / Colocación	Amortización	Endeudamiento Neto
	A	B	C = A - B
Créditos Bancarios			
Total Créditos Bancarios	0.00	0.00	0.00
Otros Instrumentos de Deuda			
Total Otros Instrumentos de Deuda	0.00	0.00	0.00
TOTAL	0.00	0.00	0.00

Bajo protesta de decir verdad declaramos que los Estados Financieros y sus Notas, son razonablemente correctos y son responsabilidad del emisor

JAIME CANUTO IBARRA CAMPADE

LUIS CARLOS LARA DAMIKEN

ADMINISTRACION

DIRECTOR GENERAL



INSTITUTO MUNICIPAL DE PLANEACION DE AHOME SINALOA

INTERESES DE LA DEUDA

DEL 1 DE ENERO AL 31 DE MARZO DE 2021

IPT-ID-17-2103

Identificación del Crédito o Instrumento	Devengado	Pagado
	A	B
Créditos Bancarios		
Total de Intereses de Créditos Bancarios	0.00	0.00
Otros Instrumentos de Deuda		
Total de Intereses de Otros Instrumentos de Deuda	0.00	0.00
TOTAL	0.00	0.00

Bajo protesta de decir verdad declaramos que los Estados Financieros y sus Notas, son razonablemente correctos y son responsabilidad del emisor

JAIME CAMUTO BARRA CAMIADE

LUIS CARLOS LARA DAMIEN

ADMINISTRACION

DIRECTOR GENERAL



INSTITUTO MUNICIPAL DE PLANEACION DE AHOME SINALOA

FLUJO DE FONDOS

DEL 1 DE ENERO AL 31 DE MARZO DE 2021

IPT-18-2103

Concepto	Estimado /Aprobado	Devengado	Recaudado/Pagado
I. Ingresos Presupuestarios			
000000 - Ingresos Derivados de Financiamientos	0.00	0.00	0.00
100000 - Impuestos	0.00	0.00	0.00
200000 - Cuotas y Aportaciones de Seguridad Social	0.00	0.00	0.00
300000 - Contribuciones de Mejoras	0.00	0.00	0.00
400000 - Derechos	0.00	0.00	0.00
500000 - Productos	0.00	0.00	0.00
600000 - Aprovechamientos	0.00	0.00	0.00
800000 - Participaciones, Aportaciones, Convenios, Incentivos Derivados de la Colaboración I	0.00	0.00	0.00
900000 - Transferencias, Asignaciones, Subsidios y Subvenciones, y Pensiones y Jubilacione	3,675,000.00	848,076.93	848,076.93
Total Ingresos Presupuestarios	3,675,000.00	848,076.93	848,076.93
II. Egresos Presupuestarios			
100000 - SERVICIOS PERSONALES	2,801,952.98	687,961.50	687,961.50
200000 - MATERIALES Y SUMINISTROS	172,340.04	64,313.16	64,313.16
300000 - SERVICIOS GENERALES	680,559.94	163,453.85	160,973.85
500000 - BIENES MUEBLES, INMUEBLES E INTANGIBLES	20,147.04	0.00	0.00
600000 - INVERSIÓN PÚBLICA	0.00	0.00	0.00
700000 - INVERSIONES FINANCIERAS Y OTRAS PROVISIONES	0.00	0.00	0.00
800000 - PARTICIPACIONES Y APORTACIONES	0.00	0.00	0.00
900000 - DEUDA PÚBLICA	0.00	0.00	0.00
Total Egresos Presupuestarios	3,675,000.00	915,728.51	913,248.51
III. Total Flujo de Fondos	0.00	-67,651.58	-65,171.58

Bajo protesta de decir verdad declaramos que los Estados Financieros y sus Notas, son razonablemente correctos y son responsabilidad del emisor

JAI ME CANUTO IBARRA CAMADE

LUIS CARLOS LARA DAMKEN

ADMINISTRACIÓN

DIRECTOR GENERAL



INSTITUTO MUNICIPAL DE PLANEACION DE AHOME SINALOA
 GASTO POR CATEGORIA PROGRAMATICA
 DEL 1 DE ENERO AL 31 DE MARZO DE 2021

IPG-GCP-19-2103

Clave	Concepto	Egresos					Subejercicio 6 = (3 - 4)
		1 Aprobado	2 Ampliaciones/ (Reducciones)	3 = (1 + 2) Modificado	4 Devengado	5 Pagado	
Programas							
S	Subsidios: Sector Social y Privado o Entidades Federativas y Municipios	0.00	0.00	0.00	0.00	0.00	0.00
U	Sujetos a Reglas de Operación	-	-	-	-	-	-
	Otros Subsidios	-	-	-	-	-	-
A	Desempeño de las Funciones	3,675,000.00	0.00	3,675,000.00	915,728.51	913,248.51	2,759,271.49
E	Funciones de las Fuerzas Armadas (Únicamente Gobierno Federal)	-	-	-	-	-	-
B	Prestación de Servicios Públicos	3,675,000.00	-	3,675,000.00	915,728.51	913,248.51	2,759,271.49
P	Provisión de Bienes Públicos	-	-	-	-	-	-
F	Planeación, seguimiento y evaluación de políticas públicas	-	-	-	-	-	-
G	Promoción y fomento	-	-	-	-	-	-
R	Regulación y supervisión	-	-	-	-	-	-
K	Específicos	-	-	-	-	-	-
M	Proyectos de Inversión	-	-	-	-	-	-
O	Administrativos y de Apoyo	0.00	0.00	0.00	0.00	0.00	0.00
W	Apoyo al proceso presupuestario y para mejorar la eficiencia institucional	-	-	-	-	-	-
	Apoyo a la función pública y al mejoramiento de la gestión	-	-	-	-	-	-
	Operaciones ajenas	-	-	-	-	-	-
L	Compromisos	0.00	0.00	0.00	0.00	0.00	0.00
N	Obligaciones de cumplimiento de resolución jurisdiccional	-	-	-	-	-	-
	Desastres Naturales	-	-	-	-	-	-
Y	Obligaciones	0.00	0.00	0.00	0.00	0.00	0.00
J	Aportaciones a fondos de estabilización	-	-	-	-	-	-
T	Pensiones y jubilaciones	-	-	-	-	-	-
Z	Aportaciones a la seguridad social	-	-	-	-	-	-
	Aportaciones a fondos de inversión y reestructura de pensiones	-	-	-	-	-	-
I	Programas de Gasto Federalizado (Gobierno Federal)	0.00	0.00	0.00	0.00	0.00	0.00
C	Gasto Federalizado	-	-	-	-	-	-
D	Participaciones a entidades federativas y municipios	-	-	-	-	-	-
H	Costo financiero, deuda o apoyos a deudores y ahorradores de la banca	-	-	-	-	-	-
	Adeudos de ejercicios fiscales anteriores	-	-	-	-	-	-
	Total del Gasto	3,675,000.00	0.00	3,675,000.00	915,728.51	913,248.51	2,759,271.49

Bajo protesta de decir verdad declaramos que los Estados Financieros y sus Notas, son razonablemente correctos y son responsabilidad del emisor

LUIS CARLOS LARA DAMKEN

JAIME CANUTO IBARRA CAMADE

DIRECTOR GENERAL

ADMINISTRACION



INSTITUTO MUNICIPAL DE PLANEACION DE AHOME SINALOA
 PROGRAMAS Y PROYECTOS DE INVERSION
 DEL 1 DE ENERO AL 31 DE MARZO DE 2021

IPG-PPI-20-2103

Programas y Proyectos de Inversión	Clave	Costo Total	Egresos Aprobado	Egresos Modificado	Egresos Devengado	Egresos Pagado	Porcentaje de Avance 0				
							Deven/ Aprob	Deven/ Modif	Pagado/ Aprob	Pagado/ Modif	
							E	F	G	H	
Total											

JAIIE CANUTO IBARRA CAMINDE
 ADMINISTRACION

Bajo protesta de decir verdad declaramos que los Estados Financieros y sus Notas, son razonablemente correctos y son responsabilidad del emisor
 LUIS CARLOS LARA DAMKEA
 DIRECTOR GENERAL



INSTITUTO MUNICIPAL DE PLANEACION DE AHOME SINALOA
INDICADORES DE RESULTADOS POR PROGRAMA PRESUPUESTARIO
DEL 1 DE ENERO AL 31 DE MARZO DE 2021

IPG-IR-21-2103

Categoría Programática	Indicadores				Metas				Presupuesto (Pesos)												
	F	SF	PP		Denominación del Indicador	Nivel	Tipo	Dimensión a Medir	Unidad de Medida	Aprobada	Modificada	Alcanzada	Porcentaje de cumplimiento Alc./Aprob	Alc./Modif	Aprobado	Modificado	Devengado	Pagado	Deven/Deven/ Aprob	Deven/Deven/ Aprob	Pagado/Modif

TOTAL DEL GASTO EN LOS PROGRAMAS PRESUPUESTARIOS ASOCIADOS A INDICADORES

0.00 0.00

TOTAL DEL GASTO EN LOS PROGRAMAS PRESUPUESTARIOS NO ASOCIADOS A INDICADORES

3,675,000.00 3,675,000.00 915,728.51 915,728.51 913,248.51 0.25 0.25 0.25 0.25 0.25 0.25 0.25 0.25 0.25 0.25 0.25 0.25 0.25 0.25 0.25 0.25 0.25

TOTAL DEL GASTO EN LOS PROGRAMAS PRESUPUESTARIOS POR ENTIDAD FISCALIZABLE

3,675,000.00 3,675,000.00 915,728.51 915,728.51 913,248.51 0.25 0.25 0.25 0.25 0.25 0.25 0.25 0.25 0.25 0.25 0.25 0.25 0.25 0.25 0.25 0.25 0.25 0.25

Bajo protesta de decir verdad declaramos que los Estados Financieros y sus Notas, razonablemente correctos y son responsabilidad del emisor

Jaime Canuto Barra Camiade
 JAIME CANUTO BARRA CAMIADE
 ADMINISTRACION

Luis Carlos Lara Bamiyen
 LUIS CARLOS LARA BAMIYEN
 DIRECTOR GENERAL