


# Informe de Avance de Gestión Financiera del Cuarto Trimestre del 2019





**IMPLAN**  
INSTITUTO MUNICIPAL DE PLANEACION DE AHOMÉ

*Emma CR*

Los Mochis, Sinaloa, a 27 de enero del 2020


**Lic. Emma Guadalupe Félix Rivera**  
**Auditora Superior del Estado de Sinaloa**  
**Presente**

7 FEB '20 AM 11:20


Asunto: Avance Trimestral 4to. trimestre 2019

Por medio de la presente entrego la siguiente documentación con el fin de dar cumplimiento a las obligaciones señaladas en el artículo 42 de la Ley de Auditoria del Estado de Sinaloa. Dicha documentación corresponde al avance trimestral por el periodo comprendido de octubre a diciembre de 2019.

NÚM	NOMENCLATURA	I. INFORMACIÓN CONTABLE.  (ENTREGA EN FÍSICO FIRMADOS Y ELECTRÓNICO EN ARCHIVOS EN PDF FIRMADOS),	PERIODO
1	IC-EA-01-(CÓDIGO DEL PERIODO)	A) ESTADO DE ACTIVIDADES	ACUMULADO AL PERIODO DE ENTREGA Y CIERRE
2	IC-ESF-02-(CÓDIGO DEL PERIODO)	B) ESTADO DE SITUACIÓN FINANCIERA	ACUMULADO AL PERIODO DE ENTREGA Y CIERRE
3	IC-EVHP-03-(CÓDIGO DEL PERIODO)	C) ESTADO DE VARIACIÓN EN LA HACIENDA PÚBLICA	ACUMULADO AL PERIODO DE ENTREGA Y CIERRE
4	IC-ECSF-04-(CÓDIGO DEL PERIODO)	D) ESTADO DE CAMBIOS EN LA SITUACIÓN FINANCIERA	ACUMULADO AL PERIODO DE ENTREGA Y CIERRE
5	IC-EFE-05-(CÓDIGO DEL PERIODO)	E) ESTADO DE FLUJOS DE EFECTIVO;	ACUMULADO AL PERIODO DE ENTREGA Y CIERRE
6	IC-NEF-06-(CÓDIGO DEL PERIODO)	F) NOTAS A LOS ESTADOS FINANCIEROS: A) NOTAS DE DESGLOSE B) NOTAS DE MEMORIA, Y C) NOTAS DE GESTIÓN ADMINISTRATIVA.	ACUMULADO AL PERIODO DE ENTREGA
7	IC-IPC-07-(CÓDIGO DEL PERIODO)	G) INFORMES SOBRE PASIVOS CONTINGENTES;	ACUMULADO AL PERIODO DE ENTREGA
8	IC-EAA-08-(CÓDIGO DEL PERIODO)	H) ESTADO ANALÍTICO DEL ACTIVO;	LOS REGISTRADOS EN EL TRIMESTRE A ENTREGAR
9	IC-EADPP-09-(CÓDIGO DEL PERIODO)	I) ESTADO ANALÍTICO DE LA DEUDA Y OTROS PASIVOS	LOS REGISTRADOS EN EL TRIMESTRE A ENTREGAR








IMPLAN

NÚM	NOMENCLATURA	II. INFORMACIÓN PRESUPUESTARIA.  (ENTREGA EN FÍSICO FIRMADOS Y ELECTRÓNICO EN ARCHIVOS EN PDF FIRMADOS),	PERIODO
10	IPT-EAI-10-(CÓDIGO DEL PERIODO)	A) ESTADO ANALÍTICO DE INGRESOS	ACUMULADO AL PERIODO DE ENTREGA
11	IPT-EAIRTCC-11-(CÓDIGO DEL PERIODO)	B) ESTADO ANALÍTICO DE INGRESOS POR RUBRO, TIPO, CLASE Y CONCEPTO	ACUMULADO AL PERIODO DE ENTREGA
12	IPT-EAEPECA-12-(CÓDIGO DEL PERIODO)	C) ESTADO ANALÍTICO DEL EJERCICIO DEL PRESUPUESTO DE EGRESOS EN CLASIFICACIÓN ADMINISTRATIVA	ACUMULADO AL PERIODO DE ENTREGA
13	IPT-EAEPECETG-13-(CÓDIGO DEL PERIODO)	D) ESTADO ANALÍTICO DEL EJERCICIO DEL PRESUPUESTO DE EGRESOS EN CLASIFICACIÓN ECONÓMICA POR TIPO DE GASTO	ACUMULADO AL PERIODO DE ENTREGA
14	IPT-EAEPEOGCC-14-(CÓDIGO DEL PERIODO)	E) ESTADO ANALÍTICO DEL EJERCICIO DEL PRESUPUESTO DE EGRESOS POR OBJETO DEL GASTO POR CAPÍTULO Y CONCEPTO	ACUMULADO AL PERIODO DE ENTREGA
15	IPT-EAEPECFG-15-(CÓDIGO DEL PERIODO)	F) ESTADO ANALÍTICO DEL EJERCICIO DEL PRESUPUESTO DE EGRESOS EN CLASIFICACIÓN FUNCIONAL DEL GASTO	ACUMULADO AL PERIODO DE ENTREGA
16	IPT-EN-16-(CÓDIGO DEL PERIODO)	G) ENDEUDAMIENTO NETO.	ACUMULADO AL PERIODO DE ENTREGA
17	IPT-ID-16-(CÓDIGO DEL PERIODO)	H) INTERESES DE LA DEUDA	ACUMULADO AL PERIODO DE ENTREGA
18	IPT-18-(CÓDIGO DEL PERIODO)	I) FLUJO DE FONDOS	ACUMULADO AL PERIODO DE ENTREGA

NÚM	NOMENCLATURA	III. INFORMACIÓN PROGRAMÁTICA.  (ENTREGA EN FÍSICO FIRMADOS Y ELECTRÓNICO EN ARCHIVOS EN PDF FIRMADOS),	PERIODO
19	IPG-GCP-19-(CÓDIGO DEL PERIODO)	A) GASTO POR CATEGORÍA PROGRAMÁTICA	ACUMULADO AL PERIODO DE ENTREGA
20	IPG-PPI-20-(CÓDIGO DEL PERIODO)	B) PROGRAMAS Y PROYECTOS DE INVERSIÓN	ACUMULADO AL PERIODO DE ENTREGA
21	IPG-IR-21-(CÓDIGO DEL PERIODO)	C) INDICADORES DE RESULTADOS	ACUMULADO AL PERIODO DE ENTREGA

NÚM	NOMENCLATURA	IV. INFORMACIÓN ADICIONAL.  (ENTREGA EN ELECTRÓNICO ARCHIVOS EN PDF)	PERIODO
22	IA-BC-22-(CÓDIGO DEL PERIODO)	A) BALANZA DE COMPROBACIÓN	MENSUAL, TRIMESTRAL Y CIERRE
23	IA-AS-23 (CÓDIGO DEL PERÍODO)	B) ANALÍTICAS DE SALDOS	MENSUAL Y CIERRE





# IMPLAN

INSTITUTO MUNICIPAL DE PLANEACIÓN DE ANÁPOLIS

24	IA-AM-24-(CÓDIGO DEL PERÍODO)	C) AUXILIAR DE MAYOR	MENSUAL Y CIERRE
25	IA-DG-25-(CÓDIGO DEL PERÍODO)	D) DIARIO GENERAL	MENSUAL Y CIERRE
26	CB-(CÓDIGO DEL PERÍODO)-NÚM. DE CUENTA BANCARIA (SIN ESPACIOS)	E) CONCILIACIONES BANCARIAS FIRMADAS, CON LOS AUXILIARES CONTABLES Y LOS ESTADOS DE CUENTA BANCARIOS CORRESPONDIENTES (INDIVIDUAL UN ARCHIVO POR CADA CONCILIACIÓN QUE SE GENERE )	MENSUAL
27	PD+ AÑO + MES + DÍA + FOLIO DE PÓLIZA+(SUB CLASIFICACIÓN, INICIALES QUE IDENTIFICAN LAS PÓLIZAS "PDD, PDC, PDT, PDR, PDS, ETC.")	F) PÓLIZAS DE DIARIO FIRMADAS, CON SU DOCUMENTACIÓN COMPROBATORIA Y JUSTIFICATIVA (INDIVIDUAL UN ARCHIVO POR CADA PÓLIZA QUE SE GENERE )	MENSUAL
28	PI+ AÑO + MES + DÍA + FOLIO DE PÓLIZA+(SUB CLASIFICACIÓN, INICIALES QUE IDENTIFICAN LAS PÓLIZAS "ICP, IDG, IP, IPR, PIA, PIP, ETC.")	G) PÓLIZAS DE INGRESOS FIRMADAS, CON SU DOCUMENTACIÓN COMPROBATORIA Y JUSTIFICATIVA (INDIVIDUAL UN ARCHIVO POR CADA PÓLIZA QUE SE GENERE )	MENSUAL
29	PE+ AÑO + MES + DÍA + FOLIO DE PÓLIZA+(SUB CLASIFICACIÓN, INICIALES QUE IDENTIFICAN LAS PÓLIZAS "PEB, PEEA, PEU, PEA, PEC, ETC.")	H) PÓLIZAS DE EGRESOS FIRMADAS, CON SU DOCUMENTACIÓN COMPROBATORIA Y JUSTIFICATIVA (INDIVIDUAL UN ARCHIVO POR CADA PÓLIZA QUE SE GENERE )	MENSUAL
NÚM	NOMENCLATURA	IV. INFORMACIÓN ADICIONAL. (ENTREGA EN ELECTRÓNICO ARCHIVOS EN PDF)	PERIODO
30	IA-IAAF-30-(CÓDIGO DEL PERÍODO)	I) INFORME DE ADQUISICIONES DE ACTIVOS FIJOS	TRIMESTRAL
31	IA-IBAF-31-(CÓDIGO DEL PERÍODO)	J) INFORME DE BAJAS DE ACTIVOS FIJOS	TRIMESTRAL
32	IA-RIOPPM-32-(CÓDIGO DEL PERÍODO)	K) REPORTE DE INVERSIÓN EN OBRA PÚBLICA POR PROGRAMA Y MODALIDAD. (NO APLICA)	TRIMESTRAL

NÚM	NOMENCLATURA	VI. BASE DE DATOS. (ENTREGA EN ELECTRÓNICO ARCHIVOS EN .TXT O .CSV)	PERIODO
33	BD-RT01-(CÓDIGO DEL PERÍODO)	REPORTE DE TRANSACCIONES	MENSUAL Y CIERRE
34	BD-RT02-(CÓDIGO DEL PERÍODO)	REPORTE DE TRANSACCIONES PRESUPUESTALES DE INGRESOS	MENSUAL Y CIERRE
35	BD-RT03-(CÓDIGO DEL PERÍODO)	REPORTE DE TRANSACCIONES PRESUPUESTALES DE EGRESOS	MENSUAL Y CIERRE
36	BD-OP-36-(CÓDIGO DEL PERÍODO)	REPORTE DE OBRA PÚBLICA (NO APLICA)	TRIMESTRAL



Toda la información en archivo electrónico se entrega en 1(uno) disco la información antes mencionada


Sin otro particular de momento, y en espera de haber dado debido cumplimiento a las disposiciones legales invocadas en el primer párrafo, quedo de usted,

Atentamente



**ARQ. LUIS CARLOS LARA DAMKEN**

**Director general del Instituto Municipal de Planeación de Ahome Sinaloa**





INSTITUTO MUNICIPAL DE PLANEACION DE AHOME SINALOA  
ESTADO DE ACTIVIDADES  
DEL 1 DE ENERO AL 31 DE DICIEMBRE DE 2019

IC-EA-01-1912

2019

2018

**INGRESOS Y OTROS BENEFICIOS**

**INGRESOS DE GESTIÓN**

Impuestos		
Cuotas y Aportaciones de Seguridad Social		
Contribuciones de Mejoras		
Derechos		
Productos		
Aprovechamientos		
Ingresos por Venta de Bienes y Prestación de Servicios		4,920.00

**PARTICIPACIONES, APORTACIONES, CONVENIOS, INCENTIVOS DERIVADOS DE LA COLABORACIÓN FISCAL, FONDOS DISTINTOS DE APORTACIONES, TRANSFERENCIAS, ASIGNACIONES, SUBSIDIOS Y SUBVENCIONES, Y PENSIONES Y JUBILACIONES**

Participaciones, Aportaciones, Convenios, Incentivos Derivados de la Colaboración Fiscal y Fondos Distintos de Aportaciones		
Transferencias, Asignaciones, Subsidios y Subvenciones, y Pensiones y Jubilaciones	3,640,270.00	3,514,424.70

**OTROS INGRESOS Y BENEFICIOS**

Ingresos Financieros		
Incremento por Variación de Inventarios		
Disminución del Exceso de Estimaciones por Pérdida o Deterioro u Obsolescencia		
Disminución del Exceso de Provisiones		
Otros Ingresos y Beneficios Varios		4.00

**Total de Ingresos y Otros Beneficios**

**3,640,270.00      3,519,348.70**

**GASTOS Y OTRAS PERDIDAS**

**GASTOS DE FUNCIONAMIENTO**

Servicios Personales	2,654,118.21	2,410,695.09
Materiales y Suministros	164,665.61	149,908.28
Servicios Generales	739,445.33	835,047.48

**TRANSFERENCIAS, ASIGNACIONES, SUBSIDIOS Y OTRAS AYUDAS**

Transferencias Internas y Asignaciones al Sector Público		
Transferencias al Resto del Sector Público		
Subsidios y Subvenciones		
Ayudas Sociales		
Pensiones y Jubilaciones		
Transferencias a Fideicomisos, Mandatos y Contratos Análogos		
Transferencias a la Seguridad Social		
Donativos		
Transferencias al Exterior		

**PARTICIPACIONES Y APORTACIONES**

Participaciones		
Aportaciones		
Convenios		

**INTERESES, COMISIONES Y OTROS GASTOS DE LA DEUDA PÚBLICA**

Intereses de la Deuda Pública		
Comisiones de la Deuda Pública		
Gastos de la Deuda Pública		
Costo por Coberturas		
Apoyos Financieros		

**OTROS GASTOS Y PÉRDIDAS EXTRAORDINARIAS**

Estimaciones, Depreciaciones, Deterioros, Obsolescencia y Amortizaciones		33,150.32
Provisiones		





INSTITUTO MUNICIPAL DE PLANEACION DE AHOME SINALOA  
ESTADO DE ACTIVIDADES  
DEL 1 DE ENERO AL 31 DE DICIEMBRE DE 2019

IC-EA-01-19

	2019	2018
Disminución de Inventarios		
Aumento por Insuficiencia de Estimaciones por Pérdida o Deterioro u Obsolescencia		
Aumento por Insuficiencia de Provisiones		
Otros Gastos		1,828.86
<b>INVERSIÓN PÚBLICA</b>		
Inversión Pública no Capitalizable		
<b>Total de Gastos y Otras Pérdidas</b>	<b>3,558,229.15</b>	<b>3,430,630.03</b>
<b>Resultados del Ejercicio (Ahorro/Desahorro)</b>	<b>82,040.85</b>	<b>88,718.67</b>

Bajo protesta de decir verdad declaramos que los Estados Financieros y sus Notas, son razonablemente correctos y son responsabilidad del emisor

JAIME CANUTO IBARRA CAMIADÉ

LUIS CARLOS LARA DAMKEN

ADMINISTRACION

DIRECTOR GENERAL



INSTITUTO MUNICIPAL DE PLANEACION DE AHOME SINALOA  
ESTADO DE ACTIVIDADES  
AL CIERRE DE 2019

IC-EA-01-19

2019

2018

**INGRESOS Y OTROS BENEFICIOS**

**INGRESOS DE GESTIÓN**

Impuestos  
Cuotas y Aportaciones de Seguridad Social  
Contribuciones de Mejoras  
Derechos  
Productos  
Aprovechamientos  
Ingresos por Venta de Bienes y Prestación de Servicios

**PARTICIPACIONES, APORTACIONES, CONVENIOS, INCENTIVOS DERIVADOS DE LA COLABORACIÓN FISCAL, FONDOS DISTINTOS DE APORTACIONES, TRANSFERENCIAS, ASIGNACIONES, SUBSIDIOS Y SUBVENCIONES, Y PENSIONES Y JUBILACIONES**

Participaciones, Aportaciones, Convenios, Incentivos Derivados de la Colaboración Fiscal y Fondos Distintos de Aportaciones  
Transferencias, Asignaciones, Subsidios y Subvenciones, y Pensiones y Jubilaciones

**OTROS INGRESOS Y BENEFICIOS**

Ingresos Financieros  
Incremento por Variación de Inventarios  
Disminución del Exceso de Estimaciones por Pérdida o Deterioro u Obsolescencia  
Disminución del Exceso de Provisiones  
Otros Ingresos y Beneficios Varios

**Total de Ingresos y Otros Beneficios**

**GASTOS Y OTRAS PERDIDAS**

**GASTOS DE FUNCIONAMIENTO**

Servicios Personales  
Materiales y Suministros  
Servicios Generales

**TRANSFERENCIAS, ASIGNACIONES, SUBSIDIOS Y OTRAS AYUDAS**

Transferencias Internas y Asignaciones al Sector Público  
Transferencias al Resto del Sector Público  
Subsidios y Subvenciones  
Ayudas Sociales  
Pensiones y Jubilaciones  
Transferencias a Fideicomisos, Mandatos y Contratos Análogos  
Transferencias a la Seguridad Social  
Donativos  
Transferencias al Exterior

**PARTICIPACIONES Y APORTACIONES**

Participaciones  
Aportaciones  
Convenios

**INTERESES, COMISIONES Y OTROS GASTOS DE LA DEUDA PÚBLICA**

Intereses de la Deuda Pública  
Comisiones de la Deuda Pública  
Gastos de la Deuda Pública  
Costo por Coberturas  
Apoyos Financieros

**OTROS GASTOS Y PÉRDIDAS EXTRAORDINARIAS**

Estimaciones, Depreciaciones, Deterioros, Obsolescencia y Amortizaciones  
Provisiones





INSTITUTO MUNICIPAL DE PLANEACION DE AHOME SINALOA  
ESTADO DE ACTIVIDADES  
AL CIERRE DE 2019

IC-EA-01-19

	2019	2018
--	------	------

Disminución de Inventarios  
Aumento por Insuficiencia de Estimaciones por Pérdida o Deterioro u Obsolescencia  
Aumento por Insuficiencia de Provisiones  
Otros Gastos

**INVERSIÓN PÚBLICA**

Inversión Pública no Capitalizable

Total de Gastos y Otras Pérdidas

Resultados del Ejercicio (Ahorro/Desahorro)

Bajo protesta de decir verdad declaramos que los Estados Financieros y sus Notas son razonablemente correctos y son responsabilidad del emisor

JAIIME CANUTO IBARRA CAMIADE

LUIS CARLOS LARA DAMKEN

ADMINISTRACION

DIRECTOR GENERAL



INSTITUTO MUNICIPAL DE PLANEACION DE AHOME SINALOA  
ESTADO DE SITUACION FINANCIERA  
AL 31 DE DICIEMBRE DE 2019

IC-ESF-02-1912

	2019	2018	2019	2018
--	------	------	------	------

<b>ACTIVO</b>				
<b>ACTIVO CIRCULANTE</b>				
Efectivo y Equivalentes	202,767.66	123,683.96	100,718.81	88,102.85
Derechos a Recibir Efectivo o Equivalentes	4,311.51	3,650.30		
Derechos a Recibir Bienes o Servicios				
Inventarios				
Almacenes				
Estimación por Pérdida o Deterioro de Activos Circulantes				
Otros Activos Circulantes	10,318.00	10,318.00		
<b>Total de Activos Circulantes</b>	<b>217,397.27</b>	<b>137,652.26</b>	<b>100,718.81</b>	<b>88,102.85</b>
<b>ACTIVO NO CIRCULANTE</b>				
Inversiones Financieras a Largo Plazo				
Derechos a Recibir Efectivo o Equivalentes a Largo Plazo				
Bienes Inmuebles, Infraestructura y Construcciones en Proceso				
<b>BIENES MUEBLES</b>				
Bienes Muebles	566,396.96	551,485.16		
Activos Intangibles				
Depreciación, Deterioro y Amortización Acumulada de Bienes				
Activos Diferidos				
Estimación por Pérdida o Deterioro de Activos no Circulantes				
Otros Activos no Circulantes	-519,813.59	-519,813.59		
<b>Total de Activos No Circulantes</b>	<b>46,583.37</b>	<b>31,671.57</b>	<b>100,718.81</b>	<b>88,102.85</b>
<b>TOTAL DEL ACTIVO</b>	<b>263,980.64</b>	<b>169,323.83</b>		
<b>PASIVO</b>				
<b>PASIVO CIRCULANTE</b>				
Cuentas por Pagar a Corto Plazo				
Documentos por Pagar a Corto Plazo				
Porción a Corto Plazo de la Deuda Pública a Largo Plazo				
Títulos y Valores a Corto Plazo				
Pasivos Diferidos a Corto Plazo				
Fondos y Bienes de Terceros en Garantía y/o Administración a Corto Plazo				
Provisiones a Corto Plazo				
Otros Pasivos a Corto Plazo				
<b>Total de Pasivos Circulantes</b>				
<b>PASIVO NO CIRCULANTE</b>				
Cuentas por Pagar a Largo Plazo				
Documentos por Pagar a Largo Plazo				
Deuda Pública a Largo Plazo				
Pasivos Diferidos a Largo Plazo				
Fondos y Bienes de Terceros en Garantía y/o Administración a Largo Plazo				
Provisiones a Largo Plazo				
<b>Total de Pasivos No Circulantes</b>				
<b>TOTAL DEL PASIVO</b>				
<b>HACIENDA PÚBLICA/PATRIMONIO</b>				
HACIENDA PÚBLICA/PATRIMONIO CONTRIBUIDO				
Aportaciones				
Donaciones de Capital				
Actualización de la Hacienda Pública/Patrimonio				
HACIENDA PÚBLICA/PATRIMONIO GENERADO				
Resultados del Ejercicio (Ahorro/ Desahorro)				
Resultados de Ejercicios Anteriores				
Revalúos				
Reservas				
Rectificaciones de Resultados de Ejercicios Anteriores				
<b>EXCESO O INSUFICIENCIA EN LA ACTUALIZACIÓN DE LA HACIENDA PÚBLICA/ PATRIMONIO</b>				
Resultado por Posición Monetaria				
Resultado por Tenencia de Activos no Monetarios				
<b>Total Hacienda Pública/Patrimonio</b>				
<b>Total del Pasivo y Hacienda Pública/Patrimonio</b>				
	263,980.64	169,323.83	263,980.64	169,323.83

Bajo protesta de decir verdad declaramos que los Estados Financieros y sus Notas, son razonablemente correctos y son responsabilidad del emisor

JAIMÉ CANUTO CÁMERA CAMIADE  
ADMINISTRACIÓN

LUIS CARLOS LARA DAMKEN

DIRECTOR GENERAL



**INSTITUTO MUNICIPAL DE PLANEACION DE AHOME SINALOA**  
**ESTADO DE SITUACION FINANCIERA**  
**AL CIERRE DE 2019**

**IMPLAN**

IC-ESF-02-1913

	2019	2018
--	------	------

	2019	2018
<b>ACTIVO</b>		
<b>ACTIVO CIRCULANTE</b>		
Efectivo y Equivalentes	202,767.66	123,683.96
Derechos a Recibir Efectivo o Equivalentes	4,311.61	3,650.30
Derechos a Recibir Bienes o Servicios		
Inventarios		
Almacenes		
Estimación por Pérdida o Deterioro de Activos Circulantes		
Otros Activos Circulantes	10,318.00	10,318.00
<b>Total de Activos Circulantes</b>	<b>217,387.27</b>	<b>137,652.26</b>
<b>ACTIVO NO CIRCULANTE</b>		
Inversiones Financieras a Largo Plazo		
Derechos a Recibir Efectivo o Equivalentes a Largo Plazo		
Bienes Inmuebles, Infraestructura y Construcciones en Proceso		
<b>BIENES MUEBLES</b>		
Bienes Muebles	566,396.96	551,485.16
Activos Intangibles		
Depreciación, Deterioro y Amortización Acumulada de Bienes		
Activos Diferidos	-519,813.59	-519,813.59
Estimación por Pérdida o Deterioro de Activos no Circulantes		
Otros Activos no Circulantes	46,583.37	31,671.57
<b>Total de Activos No Circulantes</b>	<b>263,960.64</b>	<b>169,323.83</b>
<b>TOTAL DEL ACTIVO</b>		
	<b>481,347.91</b>	<b>306,976.09</b>
<b>PASIVO</b>		
<b>PASIVO CIRCULANTE</b>		
Cuentas por Pagar a Corto Plazo	100,718.81	88,102.85
Documentos por Pagar a Corto Plazo		
Porción a Corto Plazo de la Deuda Pública a Largo Plazo		
Títulos y Valores a Corto Plazo		
Pasivos Diferidos a Corto Plazo		
Fondos y Bienes de Terceros en Garantía y/o Administración a Corto Plazo		
Provisiones a Corto Plazo		
Otros Pasivos a Corto Plazo		
<b>Total de Pasivos Circulantes</b>	<b>100,718.81</b>	<b>88,102.85</b>
<b>PASIVO NO CIRCULANTE</b>		
Cuentas por Pagar a Largo Plazo		
Documentos por Pagar a Largo Plazo		
Deuda Pública a Largo Plazo		
Pasivos Diferidos a Largo Plazo		
Fondos y Bienes de Terceros en Garantía y/o Administración a Largo Plazo		
Provisiones a Largo Plazo		
<b>Total de Pasivos No Circulantes</b>	<b>100,718.81</b>	<b>88,102.85</b>
<b>TOTAL DEL PASIVO</b>		
<b>HACIENDA PUBLICA/PATRIMONIO</b>		
<b>HACIENDA PUBLICA/PATRIMONIO CONTRIBUIDO</b>		
Donaciones de Capital		
Actualización de la Hacienda Pública/Patrimonio		
<b>HACIENDA PUBLICA /PATRIMONIO GENERADO</b>		
Resultados del Ejercicio (Ahorro/ Desahorro)	82,040.85	86,718.67
Resultados de Ejercicios Anteriores	81,220.98	-7,487.69
Reservas		
Rectificaciones de Resultados de Ejercicios Anteriores		
<b>EXCESO O INSUFICIENCIA EN LA ACTUALIZACIÓN DE LA</b>		
<b>HACIENDA PUBLICA/ PATRIMONIO</b>		
Reservado por Posición Monetaria		
Resultado por Tenencia de Activos no Monetarios		
<b>Total Hacienda Publica/Patrimonio</b>	<b>163,261.83</b>	<b>81,220.98</b>
<b>Total del Pasivo y Hacienda Publica/Patrimonio</b>	<b>263,980.64</b>	<b>169,323.83</b>

Bajo protesta de decir verdad declaramos que los Estados Financieros y sus Notas, son razonablemente correctos y son responsabilidad del emisor

JAIME CANUTO SERRA CAMADE  
 ADMINISTRACION

LUIS CARLOS LARA DAMKEN  
 DIRECTOR GENERAL





**INSTITUTO MUNICIPAL DE PLANEACION DE AHOME SINALOA**  
**ESTADO DE VARIACION EN LA HACIENDA PUBLICA**  
**DEL 1 DE ENERO AL 31 DE DICIEMBRE DE 2019**

IC-EVHP-03-1912

Concepto	Hacienda Pública / Patrimonio Contribuido	Hacienda Pública / Patrimonio Generado de Ejercicios Anteriores	Hacienda Pública / Patrimonio Generado del Ejercicio	Exceso o Insuficiencia en la Actualización de la Hacienda Pública / Patrimonio	TOTAL
<b>Hacienda Pública / Patrimonio Contribuido Neto de 2018</b>	0.00				0.00
Aportaciones	0.00				0.00
Donaciones de Capital	0.00				0.00
Actualización de la Hacienda Pública/Patrimonio	0.00				0.00
<b>Hacienda Pública / Patrimonio Generado Neto de 2018</b>		-7,497.69	88,718.67		81,220.98
Resultados del Ejercicio (Ahorro/Desahorro)		-7,497.69	88,718.67		88,718.67
Resultados de Ejercicios Anteriores					-7,497.69
Revalúos		0.00			0.00
Reservas		0.00			0.00
Rectificaciones de Resultados de Ejercicios Anteriores		0.00			0.00
<b>Exceso o Insuficiencia en la Actualización de la Hacienda Pública/Patrimonio Neto de 2018</b>				0.00	0.00
Resultado por Posición Monetaria					0.00
Resultado por Tenencia de Activos no Monetarios					0.00
<b>Hacienda Pública / Patrimonio Neto Final de 2018</b>	0.00	-7,497.69	88,718.67		81,220.98
<b>Cambios en la Hacienda Pública / Patrimonio Contribuido Neto de 2019</b>	0.00				0.00
Aportaciones	0.00				
Donaciones de Capital	0.00				
Actualización de la Hacienda Pública/Patrimonio	0.00				
<b>Variaciones de la Hacienda Pública / Patrimonio Generado Neto de 2019</b>		88,718.67	-6,677.82		82,040.85
Resultados del Ejercicio (Ahorro/Desahorro)		88,718.67	-88,718.67		82,040.85
Resultados de Ejercicios Anteriores			0.00		0.00
Revalúos			0.00		0.00
Reservas			0.00		0.00
Rectificaciones de Resultados de Ejercicios Anteriores			0.00		0.00
<b>Cambios en el Exceso o Insuficiencia en la Actualización de la Hacienda Pública/Patrimonio Neto de 2019</b>				0.00	0.00
Resultado por Posición Monetaria					0.00
Resultado por Tenencia de Activos no Monetarios					0.00
<b>Hacienda Pública / Patrimonio Neto Final de 2019</b>	0.00	81,220.98	82,040.85	0.00	163,261.83

Bajo protesta de decir verdad declaramos que los Estados Financieros y sus Notas, son razonablemente correctos y son responsabilidad del emisor

JAIME CANUTO BARRERA CAMIADE  
 ADMINISTRACION

LUIS CARLOS LARA DAMKEN  
 DIRECTOR GENERAL



**INSTITUTO MUNICIPAL DE PLANEACION DE AHOME SINALOA**  
**ESTADO DE VARIACION EN LA HACIENDA PUBLICA**  
**AL CIERRE DE 2019**

**IMPLAN**

IC-EVHP-03-1913

Concepto	Hacienda Publica / Patrimonio Contribuido	Hacienda Publica / Patrimonio Generado de Ejercicios Anteriores	Hacienda Publica / Patrimonio Generado del Ejercicio	Exceso o Insuficiencia en la Actualización de la Hacienda Pública / Patrimonio	TOTAL
<b>Hacienda Pública / Patrimonio Contribuido Neto de 2018</b>					
Aportaciones	0.00				0.00
Donaciones de Capital	0.00				0.00
Actualización de la Hacienda Pública/Patrimonio	0.00				0.00
<b>Hacienda Pública / Patrimonio Generado Neto de 2018</b>					
Resultados del Ejercicio (Ahorro/Desahorro)		-7,497.69	88,718.67		81,220.98
Resultados de Ejercicios Anteriores		-7,497.69	88,718.67		88,718.67
Revalúos		0.00			-7,497.69
Reservas		0.00			0.00
Rectificaciones de Resultados de Ejercicios Anteriores		0.00			0.00
<b>Exceso o Insuficiencia en la Actualización de la Hacienda Pública/Patrimonio Neto de 2018</b>					
Resultado por Posición Monetaria				0.00	0.00
Resultado por Tenencia de Activos no Monetarios				0.00	0.00
<b>Hacienda Pública / Patrimonio Neto Final de 2018</b>	0.00	-7,497.69	88,718.67		81,220.98
<b>Cambios en la Hacienda Pública / Patrimonio Contribuido Neto de 2019</b>					
Aportaciones	0.00				0.00
Donaciones de Capital	0.00				
Actualización de la Hacienda Pública/Patrimonio	0.00				
<b>Variaciones de la Hacienda Pública / Patrimonio Generado Neto de 2019</b>					
Resultados del Ejercicio (Ahorro/Desahorro)		88,718.67	-6,677.82		82,040.85
Resultados de Ejercicios Anteriores		88,718.67	82,040.85		82,040.85
Revalúos			-88,718.67		0.00
Reservas			0.00		0.00
Rectificaciones de Resultados de Ejercicios Anteriores			0.00		0.00
<b>Cambios en el Exceso o Insuficiencia en la Actualización de la Hacienda Pública/Patrimonio Neto de 2019</b>					
Resultado por Posición Monetaria				0.00	0.00
Resultado por Tenencia de Activos no Monetarios				0.00	0.00
<b>Hacienda Pública / Patrimonio Neto Final de 2019</b>	0.00	81,220.98	82,040.85	0.00	163,261.83

Bajo protesta de decir verdad declaramos que los Estados Financieros y sus Notas, son razonablemente correctos y son responsabilidad del emisor

*[Firma]*  
**JAIME GONZALEZ IBARRA CAMIADE**

*[Firma]*  
**LUIS CARLOS LARA DAMIKEN**





	ORIGEN	APLICACIÓN
<b>ACTIVO</b>		94,656.81
<b>ACTIVO CIRCULANTE</b>		79,745.01
Efectivo y Equivalentes		79,083.70
Derechos a Recibir Efectivo o Equivalentes		661.31
Derechos a Recibir Bienes o Servicios		
Inventarios		
Almacenes		
Estimación por Pérdida o Deterioro de Activos Circulantes		
Otros Activos Circulantes		
<b>ACTIVO NO CIRCULANTE</b>		14,911.80
Inversiones Financieras a Largo Plazo		
Derechos a Recibir Efectivo o Equivalentes a Largo Plazo		
Bienes Inmuebles, Infraestructura y Construcciones en Proceso		
Bienes Muebles		14,911.80
Activos Intangibles		
Depreciación, Deterioro y Amortización Acumulada de Bienes		
Activos Diferidos		
Estimación por Pérdida o Deterioro de Activos no Circulantes		
Otros Activos no Circulantes		
<b>PASIVO</b>	12,615.96	
<b>PASIVO CIRCULANTE</b>	12,615.96	
Cuentas por Pagar a Corto Plazo	12,615.96	
Documentos por Pagar a Corto Plazo		
Porción a Corto Plazo de la Deuda Pública a Largo Plazo		
Títulos y Valores a Corto Plazo		
Pasivos Diferidos a Corto Plazo		
Fondos y Bienes de Terceros en Garantía y/o Administración a Corto Plazo		
Provisiones a Corto Plazo		
Otros Pasivos a Corto Plazo		
<b>PASIVO NO CIRCULANTE</b>		
Cuentas por Pagar a Largo Plazo		
Documentos por Pagar a Largo Plazo		
Deuda Pública a Largo Plazo		
Pasivos Diferidos a Largo Plazo		
Fondos y Bienes de Terceros en Garantía y/o Administración a Largo Plazo		
Provisiones a Largo Plazo		
<b>HACIENDA PUBLICA/ PATRIMONIO</b>	82,040.85	
<b>HACIENDA PUBLICA/PATRIMONIO CONTRIBUIDO</b>		
Aportaciones		
Donaciones de Capital		
Actualización de la Hacienda Pública/Patrimonio		
<b>HACIENDA PUBLICA /PATRIMONIO GENERADO</b>	82,040.85	
Resultados del Ejercicio (Ahorro/ Desahorro)		6,677.82
Resultados de Ejercicios Anteriores	88,718.67	
Revalúos		
Reservas		
Rectificaciones de Resultados de Ejercicios Anteriores		
<b>EXCESO O INSUFICIENCIA EN LA ACTUALIZACION DE LA HACIENDA PUBLICA/PATRIMONIO</b>		
Resultado por Posición Monetaria		
Resultado por Tenencia de Activos no Monetarios		

Bajo protesta de decir verdad declaramos que los Estados Financieros y sus Notas, son razonablemente correctos y son responsabilidad del emisor

JAIME CANUTO IBARRA CAMIADE

LUIS CARLOS IBARRA DAMKEN

ADMINISTRACION

DIRECTOR GENERAL





INSTITUTO MUNICIPAL DE PLANEACION DE AHOME SINALOA

ESTADO DE CAMBIOS EN LA SITUACION FINANCIERA

AL CIERRE DE 2019

IC-ECSF-04-1

	ORÍGEN	APLICACIÓN
<b>ACTIVO</b>		94,656.81
<b>ACTIVO CIRCULANTE</b>		79,745.01
Efectivo y Equivalentes		79,083.70
Derechos a Recibir Efectivo o Equivalentes		661.31
Derechos a Recibir Bienes o Servicios		
Inventarios		
Almacenes		
Estimación por Pérdida o Deterioro de Activos Circulantes		
Otros Activos Circulantes		
<b>ACTIVO NO CIRCULANTE</b>		14,911.80
Inversiones Financieras a Largo Plazo		
Derechos a Recibir Efectivo o Equivalentes a Largo Plazo		
Bienes Inmuebles, Infraestructura y Construcciones en Proceso		
Bienes Muebles		14,911.80
Activos Intangibles		
Depreciación, Deterioro y Amortización Acumulada de Bienes		
Activos Diferidos		
Estimación por Pérdida o Deterioro de Activos no Circulantes		
Otros Activos no Circulantes		
<b>PASIVO</b>	12,615.96	
<b>PASIVO CIRCULANTE</b>	12,615.96	
Cuentas por Pagar a Corto Plazo	12,615.96	
Documentos por Pagar a Corto Plazo		
Porción a Corto Plazo de la Deuda Pública a Largo Plazo		
Títulos y Valores a Corto Plazo		
Pasivos Diferidos a Corto Plazo		
Fondos y Bienes de Terceros en Garantía y/o Administración a Corto Plazo		
Provisiones a Corto Plazo		
Otros Pasivos a Corto Plazo		
<b>PASIVO NO CIRCULANTE</b>		
Cuentas por Pagar a Largo Plazo		
Documentos por Pagar a Largo Plazo		
Deuda Pública a Largo Plazo		
Pasivos Diferidos a Largo Plazo		
Fondos y Bienes de Terceros en Garantía y/o Administración a Largo Plazo		
Provisiones a Largo Plazo		
<b>HACIENDA PUBLICA/ PATRIMONIO</b>	82,040.85	
<b>HACIENDA PUBLICA/PATRIMONIO CONTRIBUIDO</b>		
Aportaciones		
Donaciones de Capital		
Actualización de la Hacienda Pública/Patrimonio		
<b>HACIENDA PUBLICA /PATRIMONIO GENERADO</b>	82,040.85	
Resultados del Ejercicio (Ahorro/ Desahorro)		88,718.67
Resultados de Ejercicios Anteriores	88,718.67	
Revalúos		
Reservas		
Rectificaciones de Resultados de Ejercicios Anteriores		
<b>EXCESO O INSUFICIENCIA EN LA ACTUALIZACION DE LA HACIENDA PUBLICA/PATRIMONIO</b>		
Resultado por Posición Monetaria		
Resultado por Tenencia de Activos no Monetarios		

Bajo protesta de decir verdad declaramos que los Estados Financieros y sus Notas, son razonablemente correctos y son responsabilidad del emisor

JAIME CANO DE BARRA CAMIADE

LUIS CARLOS LARA DAMKEN

ADMINISTRACION

DIRECTOR GENERAL

CONCEPTO	2019	2018
<b>Flujos de Efectivo de las Actividades de Operación</b>		
<b>Origen</b>	<b>3,640,270.00</b>	<b>3,519,348.70</b>
Impuestos	0.00	0.00
Cuotas y Aportaciones de Seguridad Social	0.00	0.00
Contribuciones de mejoras	0.00	0.00
Derechos	0.00	0.00
Productos	0.00	0.00
Aprovechamientos	0.00	0.00
Ingresos por Venta de Bienes y Prestación de Servicios	0.00	4,920.00
Participaciones, Aportaciones, Convenios, Incentivos Derivados de la Colaboración Fiscal y Fondos Distintos de Aportaciones	0.00	0.00
Transferencias, Asignaciones, Subsidios y Subvenciones, y Pensiones y Jubilaciones	3,640,270.00	3,514,424.70
Otros Orígenes de Operación	0.00	4.00
<b>Aplicación</b>	<b>3,558,229.15</b>	<b>3,430,630.03</b>
Servicios Personales	2,654,118.21	2,410,695.09
Materiales y Suministros	164,665.61	149,908.28
Servicios Generales	739,445.33	835,047.48
Transferencias Internas y Asignaciones al Sector Público	0.00	0.00
Transferencias al resto del Sector Público	0.00	0.00
Subsidios y Subvenciones	0.00	0.00
Ayudas Sociales	0.00	0.00
Pensionamientos y Jubilaciones	0.00	0.00
Transferencias a Fideicomisos, Mandatos y Contratos Análogos	0.00	0.00
Transferencias a la Seguridad Social	0.00	0.00
Donativos	0.00	0.00
Transferencias al Exterior	0.00	0.00
Participaciones	0.00	0.00
Aportaciones	0.00	0.00
Convenios	0.00	0.00
Otras Aplicaciones de Operación	0.00	34,979.18
<b>Flujos netos de Efectivo por Actividades de Operación</b>	<b>82,040.85</b>	<b>88,718.67</b>
<b>Flujos de Efectivo de las Actividades de Inversión</b>		
<b>Origen</b>	<b>88,718.67</b>	<b>56,873.79</b>
Bienes Inmuebles, Infraestructura y Construcciones en Proceso	0.00	0.00
Bienes Muebles	0.00	0.00
Otros Orígenes de Inversión	88,718.67	56,873.79
<b>Aplicación</b>	<b>103,630.47</b>	<b>39,198.63</b>
Bienes Inmuebles, Infraestructura y Construcciones en Proceso	0.00	0.00
Bienes Muebles	14,911.80	15,475.16
Otras Aplicaciones de Inversión	88,718.67	23,723.47
<b>Flujos netos de Efectivo por Actividades de Inversión</b>	<b>-14,911.80</b>	<b>17,675.16</b>
<b>Flujo de Efectivo de las Actividades de Financiamiento</b>		
<b>Origen</b>	<b>7,433,886.25</b>	<b>7,233,033.73</b>
Endeudamiento Neto	0.00	0.00
Interno	0.00	0.00
Externo	0.00	0.00
Otros Orígenes de Financiamiento	7,433,886.25	7,233,033.73
<b>Aplicación</b>	<b>7,421,931.60</b>	<b>7,251,909.08</b>
Servicios de la Deuda	0.00	0.00
Interno	0.00	0.00
Externo	0.00	0.00
Otras Aplicaciones de Financiamiento	7,421,931.60	7,251,909.08
<b>Flujos Netos de Efectivo por Actividades de Financiamiento</b>	<b>11,954.65</b>	<b>-18,875.35</b>
<b>Incremento/Disminución Neta en el Efectivo y Equivalentes al Efectivo</b>	<b>79,083.70</b>	<b>87,518.48</b>
Efectivo y Equivalentes al Efectivo al Inicio del Ejercicio		
Efectivo y Equivalentes al Efectivo al Final del Ejercicio		
Diferencia Balanza - Flujo		

Bajo protesta de decir verdad declaramos que los Estados Financieros y sus Notas, son razonablemente correctos y son responsabilidad del emisor

JAIME CANUTO BARRA CAMIADE

LUIS CARLOS LARA DAMKEN

ADMINISTRACION

DIRECTOR GENERAL



CONCEPTO	2019	2018
<b>Flujos de Efectivo de las Actividades de Operación</b>		
<b>Origen</b>	<b>-3,640,270.00</b>	<b>-3,519,348.7</b>
Impuestos	0.00	0.0
Cuotas y Aportaciones de Seguridad Social	0.00	0.0
Contribuciones de mejoras	0.00	0.0
Derechos	0.00	0.0
Productos	0.00	0.0
Aprovechamientos	0.00	0.0
Ingresos por Venta de Bienes y Prestación de Servicios	0.00	-4,920.0
Participaciones, Aportaciones, Convenios, Incentivos Derivados de la Colaboración Fiscal y Fondos Distintos de Aportaciones	0.00	0.0
Transferencias, Asignaciones, Subsidios y Subvenciones, y Pensiones y Jubilaciones	-3,640,270.00	-3,514,424.7
Otros Orígenes de Operación	0.00	-4.0
<b>Aplicación</b>	<b>-3,558,229.15</b>	<b>-3,430,630.0</b>
Servicios Personales	-2,654,118.21	-2,410,695.0
Materiales y Suministros	-164,665.61	-149,908.2
Servicios Generales	-739,445.33	-835,047.2
Transferencias Internas y Asignaciones al Sector Público	0.00	0.0
Transferencias al resto del Sector Público	0.00	0.0
Subsidios y Subvenciones	0.00	0.0
Ayudas Sociales	0.00	0.0
Pensiones y Jubilaciones	0.00	0.0
Transferencias a Fideicomisos, Mandatos y Contratos Análogos	0.00	0.0
Transferencias a la Seguridad Social	0.00	0.0
Donativos	0.00	0.0
Transferencias al Exterior	0.00	0.0
Participaciones	0.00	0.0
Aportaciones	0.00	0.0
Convenios	0.00	0.0
Otras Aplicaciones de Operación	0.00	-34,979.1
<b>Flujos netos de Efectivo por Actividades de Operación</b>	<b>-82,040.85</b>	<b>-88,718.6</b>
<b>Flujos de Efectivo de las Actividades de Inversión</b>		
<b>Origen</b>	<b>82,040.85</b>	<b>88,718.6</b>
Bienes Inmuebles, Infraestructura y Construcciones en Proceso	0.00	0.0
Bienes Muebles	0.00	0.0
Otros Orígenes de Inversión	82,040.85	88,718.6
<b>Aplicación</b>	<b>0.00</b>	<b>0.0</b>
Bienes Inmuebles, Infraestructura y Construcciones en Proceso	0.00	0.0
Bienes Muebles	0.00	0.0
Otras Aplicaciones de Inversión	0.00	0.0
<b>Flujos netos de Efectivo por Actividades de Inversión</b>	<b>82,040.85</b>	<b>88,718.6</b>
<b>Flujo de Efectivo de las Actividades de Financiamiento</b>		
<b>Origen</b>	<b>0.00</b>	<b>0.0</b>
Endeudamiento Neto	0.00	0.0
Interno	0.00	0.0
Externo	0.00	0.0
Otros Orígenes de Financiamiento	0.00	0.0
<b>Aplicación</b>	<b>0.00</b>	<b>0.0</b>
Servicios de la Deuda	0.00	0.0
Interno	0.00	0.0
Externo	0.00	0.0
Otras Aplicaciones de Financiamiento	0.00	0.0
<b>Flujos Netos de Efectivo por Actividades de Financiamiento</b>	<b>0.00</b>	<b>0.0</b>
<b>Incremento/Disminución Neta en el Efectivo y Equivalentes al Efectivo</b>	<b>0.00</b>	<b>0.0</b>
Efectivo y Equivalentes al Efectivo al Inicio del Ejercicio		
Efectivo y Equivalentes al Efectivo al Final del Ejercicio		
Diferencia Balanza Flujo		

Bajo protesta de decir verdad declaramos que los Estados Financieros y sus Notas, son razonablemente correctos y son responsabilidad del emisor

JAIME CANUTO BARRA CAMIADE

LUIS CARLOS LARA DAMKEN

ADMINISTRACION

DIRECTOR GENERAL

INSTITUTO MUNICIPAL DE PLANEACION DE AHOME SINALOIA

BALANZA DE COMPROBACION

AL CIERRE DE 2019

IA-BC-22-190113



Cuenta	Nombre de la Cuenta	Saldo Anterior		Movimientos		Saldo Actual	
		Deudor	Acreedor	Deudor	Acreedor	Deudor	Acreedor
1000 ACTIVO		169,323.83		7,584,500.28	7,489,843.47	263,980.64	
1100 ACTIVO CIRCULANTE		137,652.26		7,569,588.48	7,489,843.47	217,397.27	
1110 Efectivo y Equivalentes		123,683.96		3,920,452.32	3,841,368.62	202,767.66	
1112 Bancos/Tesorería		117,683.96		3,920,452.32	3,841,368.62	198,767.66	
1115 Fondos con Afectación Especifica		6,000.00		0.00		6,000.00	
1120 Derechos a Recibir Efectivo o Equivalentes		3,650.30		3,649,136.16	3,648,474.85	4,311.61	
1122 Cuentas por Cobrar a Corto Plazo		0.00		3,640,270.00	3,640,270.00	0.00	
1123 Deudores Diversos por Cobrar a Corto Plazo		26.30		8,866.16	8,204.85	687.61	
1129 Otros Derechos a Recibir Efectivo o Equivalentes a Corto Plazo		3,624.00		0.00		3,624.00	
1190 Otros Activos Circulantes		10,318.00		0.00		10,318.00	
1191 Valores en Garantía		10,318.00		0.00		10,318.00	
1200 ACTIVO NO CIRCULANTE		31,671.57		14,911.80		46,583.37	
1240 Bienes Muebles		551,485.16		14,911.80		566,396.96	
1241 Mobiliario y Equipo de Administración		551,485.16		14,911.80		566,396.96	
1260 Depreciación, Deterioro y Amortización Acumulada de Bienes			519,813.59		0.00		519,813.59
1263 Depreciación Acumulada de Bienes Muebles			519,813.59		0.00		519,813.59
2000 PASIVO							
2100 PASIVO CIRCULANTE							
2110 Cuentas por Pagar a Corto Plazo			88,102.85	3,772,795.44	3,785,411.40	100,718.81	
2111 Servicios Personales por Pagar a Corto Plazo			88,102.85	3,772,795.44	3,785,411.40	100,718.81	
2112 Proveedores por Pagar a Corto Plazo			88,102.85	3,772,795.44	3,785,411.40	100,718.81	
2117 Retenciones y Contribuciones por Pagar a Corto Plazo			30,562.57	2,526,936.96	2,535,778.08	39,403.69	
2119 Otras Cuentas por Pagar a Corto Plazo			7,930.28	918,176.98	917,911.27	7,664.57	
2199 Otras Cuentas por Pagar a Corto Plazo			49,609.92	327,681.50	331,722.05	53,650.47	
3000 HACIENDA PUBLICA/PATRIMONIO			0.00		0.00		0.00
3200 HACIENDA PUBLICA /PATRIMONIO GENERADO			81,220.98	88,718.67	170,759.52	163,261.83	
3210 Resultados del Ejercicio (Ahorro/ Desahorro)			81,220.98	88,718.67	170,759.52	163,261.83	
3220 Resultados de Ejercicios Anteriores			88,718.67	88,718.67	82,040.85	82,040.85	
4000 INGRESOS Y OTROS BENEFICIOS			-7,497.69		88,718.67	81,220.98	
4200 Participaciones, Aportaciones, Convenios, Incentivos Derivados de la Colaboración Fiscal, Fondos Distintos de Aportaciones, Transferencias, Asignaciones, Subsidios y Jubilaciones, y Pensiones y Jubilaciones			0.00	3,640,270.00	3,640,270.00	0.00	
4220 Transferencias, Asignaciones, Subsidios y Subvenciones, y Pensiones y Jubilaciones			0.00	3,640,270.00	3,640,270.00	0.00	
4221 Transferencias Internas y Asignaciones del Sector Público			0.00	3,640,270.00	3,640,270.00	0.00	



INSTITUTO MUNICIPAL DE PLANEACION DE AHOME SINALOA

BALANZA DE COMPROBACION


AL CIERRE DE 2019

IMPLAN

IA-BC-22-190113

Cuenta	Nombre de la Cuenta	Saldo Anterior		Movimientos		Saldo Actual	
		Deudor	Acreedor	Deudor	Acreedor	Deudor	Acreedor
5136	Servicios de Comunicación Social y Publicidad	0.00		34,523.20	34,523.20	0.00	
5137	Servicios de Traslado y Viáticos	0.00		85,399.34	85,399.34	0.00	
5139	Otros Servicios Generales	0.00		84,968.08	84,968.08	0.00	
6000	CUENTAS DE CIERRE CONTABLE	0.00		3,722,310.85	3,722,310.85	0.00	
6100	RESUMEN DE INGRESOS Y GASTOS	0.00		3,640,270.00	3,640,270.00	0.00	
6200	AHORRO DE LA GESTION	0.00		82,040.85	82,040.85	0.00	
7630	Bienes Bajo Contrato en Comodato	805,594.64		0.00		805,594.64	
7631	BIENES BAJO CONTRATO EN COMODATO	805,594.64		0.00		805,594.64	
7640	Contrato de Comodato por Bienes		805,594.64		0.00		805,594.64
7641	CONTRATO DE COMODATO POR BIENES		805,594.64		0.00		805,594.64
8000	CUENTAS DE ORDEN PRESUPUESTARIAS	0.00		37,580,193.78	37,580,193.78	0.00	
8100	LEY DE INGRESOS	0.00		14,561,080.00	14,561,080.00	0.00	
8110	Ley de Ingresos Estimada	0.00		3,640,000.00	3,640,000.00	0.00	
8120	Ley de Ingresos por Ejecutar	0.00		3,640,270.00	3,640,270.00	0.00	
8130	Modificaciones a la Ley de Ingresos Estimada	0.00		270.00	270.00	0.00	
8140	Ley de Ingresos Devengada	0.00		3,640,270.00	3,640,270.00	0.00	
8150	Ley de Ingresos Recaudada	0.00		3,640,270.00	3,640,270.00	0.00	
8200	PRESUPUESTO DE EGRESOS	0.00		23,019,113.78	23,019,113.78	0.00	
8210	Presupuesto de Egresos Aprobado	0.00		3,640,000.00	3,640,000.00	0.00	
8220	Presupuesto de Egresos por Ejercer	0.00		4,385,519.56	4,385,519.56	0.00	
8230	Modificaciones al Presupuesto de Egresos Aprobado	0.00		745,519.56	745,519.56	0.00	
8240	Presupuesto de Egresos Comprometido	0.00		3,585,553.97	3,585,553.97	0.00	
8250	Presupuesto de Egresos Devengado	0.00		3,585,553.97	3,585,553.97	0.00	
8260	Presupuesto de Egresos Ejercido	0.00		3,538,483.36	3,538,483.36	0.00	
8270	Presupuesto de Egresos Pagado	0.00		3,538,483.36	3,538,483.36	0.00	
9000	CUENTAS DE CIERRE PRESUPUESTARIO	0.00		101,786.64	101,786.64	0.00	
9100	SUPERAVIT FINANCIERO	0.00		54,716.03	54,716.03	0.00	
9300	ADEUDOS DE EJERCICIOS FISCALES ANTERIORES	0.00		47,070.61	47,070.61	0.00	
		1,494,732.06		56,224,707.32	56,224,707.32	1,589,388.87	1,589,388.87
			1,494,732.06		56,224,707.32		1,589,388.87

Bajo protesta de decir verdad declaramos que los Estados Financieros y sus Notas, son razonablemente correctos y son responsabilidad del emisor



**NOTAS A LOS ESTADOS FINANCIEROS CONTABLES AL 31 DICIEMBRE DEL 2019**

**C) NOTAS DE GESTION ADMINISTRATIVA**

**1. Introducción:**

Los Estados Financieros de los entes públicos, proveen de información financiera a los principales usuarios de la misma, al Congreso y a los ciudadanos.

El objetivo del presente documento es la revelación del contexto y de los aspectos económicos financieros más relevantes que influyeron en las decisiones del período, y que deberán ser considerados en la elaboración de los estados financieros para la mayor comprensión de los mismos y sus particularidades.

De esta manera, se informa y explica la respuesta del gobierno a las condiciones relacionadas con la información financiera de cada período de gestión; además, de exponer aquellas políticas que podrían afectar la toma de decisiones en períodos posteriores.

**2. Panorama Económico y Financiero:**

Este Instituto inicia 2019 con un presupuesto de egresos de \$ 3, 640,000. Los ingresos principales del instituto se derivan de las transferencias, asignaciones y subsidios que recibe de parte del H. Municipio de Ahome.

**3. Historia:**

EL Instituto Municipal de Planeación de Ahome (IMPLAN) nace, mediante decreto del ejecutivo estatal de fecha 04 de febrero de 2005 que crea el organismo público descentralizado denominado Instituto Municipal de Planeación de Ahome, Sinaloa, misma que se publicó en el periódico oficial "El Estado de Sinaloa" No. 015. El Instituto Municipal de Planeación de Ahome Sinaloa, se rige por el decreto No. 59 de fecha 04 de febrero del 2005.

**4. Organización y Objeto Social:**

**a) Objeto social y principal actividad.**

El organismo tiene como objeto principal desarrollar estudios de investigación y prospectiva de los fenómenos físicos; sociales y económicos en materia de desarrollo humano y medio ambiente, que sean de interés público para el municipio de Ahome.

**b) Ejercicio fiscal.**

2019 Enero a Diciembre.

**c) Consideraciones fiscales del ente:**

**IMPUESTO SOBRE LA RENTA**

- Persona Moral no contribuyente por la percepción de sus ingresos, de conformidad con los artículos 79 de la Ley del Impuesto Sobre la Renta.



- Retenedor por los pagos por servicios personales subordinados, de conformidad con el artículo, 96 de Ley del Impuesto Sobre la Renta.
- Retenedor por los pagos por servicios personales independientes de conformidad con el artículo 106 de la Ley del Impuesto Sobre la Renta.
- Retenedor por los pagos por Arrendamiento de Inmuebles de conformidad con el artículo 116 de la Ley del Impuesto Sobre la Renta.

#### IMPUESTO AL VALOR AGREGADO

- Contribuyente del impuesto, excepto por las operaciones relacionadas los ingresos por transferencia, asignaciones y subsidios recibidos por el H. Ayuntamiento de Ahome conforme al artículo 14 de la Ley del Impuesto al Valor Agregado.

#### IMPUESTO LOCAL SOBRE NOMINAS

- Contribuyente por los pagos efectuados por servicios personales subordinados.

### **5. Bases de Preparación de los Estados Financieros:**

**a) Si se ha observado la normatividad emitida por el CONAC y las disposiciones legales aplicables.**

- Se ha observado toda la normatividad emitida por el CONAC
- La Ley de Hacienda para los Municipios del Estado de Sinaloa
- Ley de Fiscalización del Estado de Sinaloa
- Otras Disposiciones aplicables a todos los Municipios de Sinaloa

**b) La normatividad aplicada para el reconocimiento, valuación y revelación de los diferentes rubros de la información financiera, así como las bases de medición utilizadas para la elaboración de los estados financieros; por ejemplo: costo histórico, valor de realización, valor razonable, valor de recuperación o cualquier otro método empleado y los criterios de aplicación de los mismos.**

El total de las operaciones están reconocidas a su Costo Histórico

**c) Postulados básicos.**

Los Emitidos por el CONAC:

1. Sustancia Económica
2. Entes Públicos
3. Existencia Permanente
4. Revelación Suficiente
5. Importancia Relativa
6. Registro e Integración Presupuestaria

7. Consolidación de la Información Financiera

8. Devengo Contable

9. Valuación

10. Dualidad Económica

11. Consistencia

**d) Normatividad supletoria.**

Las permitidas por la Normatividad del CONAC:

- Aplicación personalizada del Cuarto Nivel de COG
- Aplicación personalidad del Tercer y Cuarto Nivel del CRI
- Aplicación Personalizada a partir del Quinto Nivel permitido del Plan de Cuentas

**e) Políticas de reconocimiento contable:**

De acuerdo a lo establecido por el CONAC.

**INGRESOS**

Devengado.- Cuando exista jurídicamente el derecho al cobro.

Recaudado.- Cuando existe el cobro en efectivo o cualquier otro medio de pago

**EGRESOS**

Comprometido.- Cuando se existe la aprobación por una autoridad competente de un acto administrativo, u otro instrumento jurídico que formaliza una relación jurídica con terceros para la adquisición de bienes y servicios.

Devengado.- Cuando se reconoce de una obligación de pago a favor de terceros por la recepción de conformidad de bienes, servicios contratados.

Ejercido.- Cuando se emite una cuanta por liquidar aprobada por la autoridad competente

Pagado.- Cuando se realiza la cancelación total o parcial de las obligaciones de pago.

**6. Políticas de Contabilidad Significativas:**

**a) Actualización:**

A lo largo de la Historia de este Ente, no se ha utilizado ningún Método para la Actualización del Valor de los Activos, Pasivos y Hacienda Pública y/o Patrimonio.

**b) Informar sobre la realización de operaciones en el extranjero y de sus efectos en la información financiera gubernamental:**



A la fecha de los estados financieros, no se han realizado operaciones en Moneda Extranjera, y en todo caso si se realizara alguna, invariablemente el registro se realizará en su equivalente en Moneda Nacional al tipo de cambio del día de la operación

**c) Beneficios a empleados:**

No se tienen reservas para beneficios futuros de los empleados, más que las contempladas anualmente en el presupuesto de egresos del ejercicio presente.

**d) Provisiones:**

No se cuenta con Provisiones.

**e) Cambios en políticas contables y corrección de errores junto con la revelación de los efectos que se tendrá en la información financiera del ente público, ya sea retrospectivos o prospectivos:**

El cambio en las políticas contables se ve del ejercicio 2011 al ejercicio 2012 provocado por la implementación de los momentos contables de los Ingresos y Egresos normados por el CONAC.

**f) Propiedades, planta y equipo**

Las inversiones en mobiliario y equipo se registran originalmente a su costo de adquisición y su mantenimiento se contabiliza en resultados en el momento en que se paga.

**g).- Depreciación**

La depreciación de los activos fijos se calcula aplicando el método de línea recta sobre el costo de adquisición a partir del mes siguiente al de adquisición, utilizando las tasas señaladas en la ley de impuesto sobre la renta como se indica a continuación.

CONCEPTO	%
Edificio	5
Mobiliario y Equipo de Oficina	10
Equipo de cómputo	30

***"Bajo protesta de decir verdad declaramos que los Estados financieros y sus notas, son razonablemente correctos y son responsabilidad del emisor"***

Arq. Luis Carlos Lara Damken  
Director

Lic. Jaime Canuto Ibarra Camiade  
Administrador General



# INSTITUTO MUNICIPAL DE PLANEACION DE AHOME SINALOA

## NOTAS A LOS ESTADOS FINANCIEROS

AL 31 DE DICIEMBRE DE 2019

### a) NOTAS DE DESGLOSE

IC-NEF-06-19

#### I) Notas al Estado de Situación Financiera

##### Activo

##### 1) Efectivo y Equivalentes

Descripción	2019	2018
Bancos/Tesorería	196,767.66	117,683.96

##### 2) Derechos a Recibir Efectivo y Equivalentes y Bienes o Servicios a Recibir

Descripción	2019	2018
Deudores Diversos por Cobrar a Corto Plazo	687.61	26.30
Otros Derechos a Recibir Efectivo o Equivalentes a Corto Plazo	3,624.00	3,624.00

##### 3) Bienes Disponibles para su Transformación o Consumo (inventarios)

##### 4) Inversiones Financieras

##### 5) Bienes Muebles, Inmuebles e Intangibles

Descripción	2019	2018
Mobiliario y Equipo de Administración	566,396.96	551,485.16

##### 6) Estimaciones y Deterioros

Descripción	2019	2018
Depreciación Acumulada de Bienes Muebles	519,813.59	519,813.59

##### 7) Otros Activos

##### Pasivo

##### 1) Cuentas por Pagar a Corto Plazo

Descripción	2019	2018
Servicios Personales por Pagar a Corto Plazo	39,403.69	30,562.57
Proveedores por Pagar a Corto Plazo	7,664.57	7,930.28
Retenciones y Contribuciones por Pagar a Corto Plazo	53,650.47	49,609.92
Otras Cuentas por Pagar a Corto Plazo	0.08	0.08

##### 2) Cuentas por Pagar a Largo Plazo

#### II) Notas al Estado de Actividades

##### Ingresos de Gestión

##### 1) Ingresos Presupuestales

Descripción	2019	2018
Ingresos por Venta de Bienes y Servicios Producidos en Establecimientos del Gobierno	0.00	4,920.00
Transferencias Internas y Asignaciones del Sector Público	3,640,270.00	3,514,424.70



## 2) Otros Ingresos

Descripción	2019	2018
Otros Ingresos y Beneficios Varios	0.00	4.00

## Gastos y Otras Perdidas

### 1) Gastos Presupuestales

Descripción	2019	2018
Remuneraciones al Personal de Carácter Permanente	1,328,868.01	1,122,036.27
Remuneraciones Adicionales y Especiales	1,034,686.81	1,024,424.81
Seguridad Social	290,563.39	244,234.01
Otras Prestaciones Sociales y Económicas	0.00	20,000.00
Materiales de Administración, Emisión de Documentos y Artículos Oficiales	91,659.71	65,372.81
Alimentos y Utensilios	1,005.90	4,205.40
Combustibles, Lubricantes y Aditivos	72,000.00	72,570.12
Herramientas, Refacciones y Accesorios Menores	0.00	7,759.95
Servicios Básicos	232,450.30	82,228.00
Servicios de Arrendamiento	139,200.00	138,260.00
Servicios Profesionales, Científicos y Técnicos y Otros Servicios	3,240.00	136,905.17
Servicios Financieros, Bancarios y Comerciales	0.00	14,424.70
Servicios de Instalación, Reparación, Mantenimiento y Conservación	159,664.41	101,207.08
Servicios de Comunicación Social y Publicidad	34,523.20	33,632.23
Servicios de Traslado y Viáticos	85,399.34	221,540.13
Otros Servicios Generales	84,968.08	106,850.17

### 2) Otros Gastos

Descripción	2019	2018
Depreciación de Bienes Muebles	0.00	33,150.32
Otros Gastos Varios	0.00	1,828.86

## III) Notas al Estado de Variación de la Hacienda Pública

Descripción	2019	2018
HACIENDA PUBLICA /PATRIMONIO GENERADO	81,220.98	-7,497.69
Resultados del Ejercicio (Ahorro/ Desahorro)	82,040.85	88,718.67
Resultados de Ejercicios Anteriores	81,220.98	-7,497.69

## IV) Notas al Estado de Flujos de Efectivo

### 1) Efectivo y Equivalentes

Descripción	2019	2018
Bancos/Tesorería	196,767.66	117,683.96
Fondos con Afectación Específica	6,000.00	6,000.00

### 2) Adquisición de Bienes Muebles e Inmuebles

Descripción	2019	2018
Bienes Muebles		14,911.80
Mobiliario y Equipo de Administración		14,911.80

### 3) Conciliación de los Flujos de Efectivo Netos de las Actividades de Operación y la cuenta de Ahorro/Desahorro

Descripción	2019	2018
Ahorro/Desahorro antes de rubros Extraordinarios	82,040.85	53,739.49
OTROS GASTOS Y PERDIDAS EXTRAORDINARIAS	0.00	34,979.18
Estimaciones, Depreciaciones, Deterioros, Obsolescencia y Amortizaciones	0.00	33,150.32
Depreciación de Bienes Muebles	0.00	33,150.32
Otros Gastos	0.00	1,828.86
Otros Gastos Varios	0.00	1,828.86

**V) Conciliación Presupuestaria y Contable**

**1) Conciliación entre los Ingresos Presupuestarios y Contables**

<b>1. Ingresos Presupuestarios</b>	<b>3,640,270.00</b>
<b>2. Más Ingresos contables no presupuestarios</b>	<b>0.00</b>
2.1 Ingresos Financieros	0.00
2.2 Incremento por Variación de Inventarios	0.00
2.3 Disminución del Exceso de Estimaciones por Pérdida o Deterioro u Obsolescencia	0.00
2.4 Disminución del Exceso de Provisiones	0.00
2.5 Otros Ingresos y Beneficios Varios	0.00
2.6 Otros Ingresos Contables No Presupuestarios	0.00
<b>3. Menos Ingresos Presupuestarios No Contables</b>	<b>0.00</b>
3.1 Aprovechamientos Patrimoniales	0.00
3.2 Ingresos Derivados de Financiamientos	0.00
3.3 Otros Ingresos Presupuestarios No Contables	0.00
<b>Ingresos Contables (4 = 1 + 2 - 3)</b>	<b>3,640,270.00</b>

JAI ME CANUTO IBARRA CAMIADE  
ADMINISTRACION

LUIS CARLOS LARA DAMKEN  
DIRECTOR GENERAL



2) Conciliación entre los Egresos Presupuestarios y Contables

(EN DE ORDEN)

<b>1. Total de egresos (presupuestarios)</b>	<b>3,585,553</b>
<b>2. Menos egresos presupuestarios no contables</b>	<b>14,911</b>
2.1 Materias Primas y Materiales de Producción y Comercialización	0
2.2 Materiales y Suministros	0
2.3 Mobiliario y Equipo de Administración	14,911
2.4 Mobiliario y Equipo Educativo y Recreativo	0
2.5 Equipo e Instrumental Médico y de Laboratorio	0
2.6 Vehículos y Equipo de Transporte	0
2.7 Equipo de Defensa y Seguridad	0
2.8 Maquinaria, Otros Equipos y Herramientas	0
2.9 Activos Biológicos	0
2.10 Bienes Inmuebles	0
2.11 Activos Intangibles	0
2.12 Obra Pública en Bienes de Dominio Público	0
2.13 Obra Pública en Bienes Propios	0
2.14 Acciones y Participaciones de Capital	0
2.15 Compra de Títulos y Valores	0
2.16 Concesión de Préstamos	0
2.17 Inversiones en Fideicomisos, Mandatos y Otros Análogos	0
2.18 Provisiones para Contingencias y Otras Erogaciones Especiales	0
2.19 Amortización de la Deuda Pública	0
2.20 Adeudos de Ejercicios Fiscales Anteriores (ADEFAS)	0
2.21 Otros Egresos Presupuestarios No Contables	0
<b>3. Más gastos contables no presupuestales</b>	<b>-8,981.</b>
3.1 Estimaciones, Depreciaciones, Deterioros, Obsolescencia y Amortizaciones	0.
3.2 Provisiones	0.
3.3 Disminución de Inventarios	0.
3.4 Aumento por Insuficiencia de Estimaciones por Pérdida o Deterioro u Obsolescencia	0.
3.5 Aumento por Insuficiencia de Provisiones	0.
3.6 Otros Gastos	0.
3.7 Otros Gastos Contables No Presupuestarios	-8,981.
<b>4. Total de Gasto Contable (4 = 1 - 2 + 3)</b>	<b>3,561,661.</b>

JAIME CANUTO IBARRA CAMIADE

LUIS CARLOS LARA DAMKEN

ADMINISTRACION

DIRECTOR GENERAL

Bajo protesta de decir verdad declaramos que los Estados Financieros y sus Notas, son razonablemente correctos y son responsabilidad del emisor

b) NOTAS DE MEMORIA (CUENTAS DE ORDEN)

CUENTAS DE ORDEN DEUDORAS

7631	BIENES BAJO CONTRATO EN COMODATO	805,594.64
8110	Ley de Ingresos Estimada	3,640,000.00
8130	Modificaciones a la Ley de Ingresos Estimada	270.00
8220	Presupuesto de Egresos por Ejercer	54,446.03
8250	Presupuesto de Egresos Devengado	47,070.61
8270	Presupuesto de Egresos Pagado	3,538,483.36

CUENTAS DE ORDEN ACREEDORAS

7641	CONTRATO DE COMODATO POR BIENES	805,594.64
8150	Ley de Ingresos Recaudada	3,640,270.00
8210	Presupuesto de Egresos Aprobado	3,640,000.00

Bajo protesta de decir verdad declaramos que los Estados Financieros y sus Notas, son razonablemente correctos y son responsabilidad del emisor

JAIME CANUTO BARRA CAMIADE

ADMINISTRACIÓN

LUIS CARLOS LARA DAMKEN

DIRECTOR GENERAL





# INSTITUTO MUNICIPAL DE PLANEACION DE AHOME SINALOA

## INFORMES SOBRE PASIVOS CONTINGENTES

DEL 1 DE ENERO AL 31 DE DICIEMBRE DE 2019

IC-IPC

CONCEPTO	DESCRIPCION
----------	-------------

### TAL DE PASIVOS CONTINGENTES

DE CONFORMIDAD CON EL ARTÍCULO 46 FRACCIÓN I, INCISO F DE LA LGCG, SE MANIFIESTA QUE NO SE CUENTA CON PASIVOS CONTINGENTES

Bajo protesta de decir verdad declaramos que los Estados Financieros y sus Notas, son razonablemente correctos y son responsabilidad del emisor

JAIME CANUTO BARRA CAMIADÉ

LUIS CARLOS LARA DAMKEN

ADMINISTRACION

DIRECTOR GENERAL

ESTADO ANALITICO DEL ACTIVO

DEL 1 DE OCTUBRE AL 31 DE DICIEMBRE DE 2019

IC-EAA-08-19

Concepto	Saldo Inicial 1	Cargos del Periodo 2	Abonos del Periodo 3	Saldo Final 4 (1+2-3)	Variación d Periodo (4-1)
<b>ACTIVO</b>	<b>305,440.68</b>	<b>1,821,191.06</b>	<b>1,862,651.10</b>	<b>263,980.64</b>	<b>-41,41</b>
<b>ACTIVO CIRCULANTE</b>	<b>258,857.31</b>	<b>1,821,191.06</b>	<b>1,862,651.10</b>	<b>217,397.27</b>	<b>-41,41</b>
Efectivo y Equivalentes	244,474.70	910,472.03	952,179.07	202,767.66	-41,70
Derechos a Recibir Efectivo o Equivalentes	4,064.61	910,719.03	910,472.03	4,311.61	25
Derechos a Recibir Bienes o Servicios	0.00	0.00	0.00	0.00	
Inventarios	0.00	0.00	0.00	0.00	
Almacenes	0.00	0.00	0.00	0.00	
Estimación por Pérdida o Deterioro de Actvos Circulantes	0.00	0.00	0.00	0.00	
Otros Actvos Circulantes	10,318.00	0.00	0.00	10,318.00	
<b>ACTIVO NO CIRCULANTE</b>	<b>46,583.37</b>	<b>0.00</b>	<b>0.00</b>	<b>46,583.37</b>	
Inversiones Financieras a Largo Plazo	0.00	0.00	0.00	0.00	
Derechos a Recibir Efectivo o Equivalentes a Largo Plazo	0.00	0.00	0.00	0.00	
Bienes Inmuebles, Infraestructura y Construcciones en Proceso	0.00	0.00	0.00	0.00	
<b>BIENES MUEBLES</b>	<b>0.00</b>	<b>0.00</b>	<b>0.00</b>	<b>0.00</b>	
Bienes Muebles	566,396.96	0.00	0.00	566,396.96	
Actvos Intangibles	0.00	0.00	0.00	0.00	
Depreciación, Deterioro y Amortización Acumulada de Bienes	-519,813.59	0.00	0.00	-519,813.59	
Actvos Diferidos	0.00	0.00	0.00	0.00	
Estimación por Pérdida o Deterioro de Actvos no Circulantes	0.00	0.00	0.00	0.00	
Otros Actvos no Circulantes	0.00	0.00	0.00	0.00	

Bajo protesta de decir verdad declaramos que los Estados Financieros y sus Notas, son razonablemente correctos y son responsabilidad del emisor

JAIME CANUTO IBARRA CAMIADE

LUIS CARLOS LARA DAMKEN

ADMINISTRACION

DIRECTOR GENERAL



Denominación de las Deudas	Moneda de Contratación	Institución o País Acreedor	Saldo Inicial del Periodo	Saldo Final del Periodo
<b>DEUDA PÚBLICA</b>				
<b>Corto Plazo</b>				
<b>Deuda Interna</b>				
Instituciones de Crédito	Pesos	México	0.00	0.00
Títulos y Valores	Pesos	México	0.00	0.00
Arrendamientos Financieros	Pesos	México	0.00	0.00
<b>Deuda Externa</b>				
Organismos Financieros Internacionales	Pesos	México	0.00	0.00
Deuda Bilateral	Pesos	México	0.00	0.00
Títulos y Valores	Pesos	México	0.00	0.00
Arrendamientos Financieros	Pesos	México	0.00	0.00
<b>Subtotal Corto Plazo</b>			<b>0.00</b>	<b>0.00</b>
<b>Largo Plazo</b>				
<b>Deuda Interna</b>				
Instituciones de Crédito	Pesos	México	0.00	0.00
Títulos y Valores	Pesos	México	0.00	0.00
Arrendamientos Financieros	Pesos	México	0.00	0.00
<b>Deuda Externa</b>				
Organismos Financieros Internacionales	Pesos	México	0.00	0.00
Deuda Bilateral	Pesos	México	0.00	0.00
Títulos y Valores	Pesos	México	0.00	0.00
Arrendamientos Financieros	Pesos	México	0.00	0.00
<b>Subtotal Largo Plazo</b>			<b>0.00</b>	<b>0.00</b>
<b>Otros Pasivos</b>			<b>35,280.70</b>	<b>100,718.80</b>
	Pesos	México		
<b>Total Deuda y Otros Pasivos</b>			<b>35,280.70</b>	<b>100,718.80</b>

Bajo protesta de decir verdad declaramos que los Estados Financieros y sus Notas, son razonablemente correctos y son responsabilidad del emisor

JAIME CANUTO IBARRA CAMIADE

LUIS CARLOS LARA DAMKEN

ADMINISTRACION

DIRECTOR GENERAL

INSTITUTO MUNICIPAL DE PLANEACION DE AHOME SINALOA  
ESTADO ANALITICO DE INGRESOS  
DEL 1 DE ENERO AL 31 DE DICIEMBRE DE 2019

IPT-EAI-10-1912

Rubro de Ingresos	Ingreso Modificado		Devengado	Recaudado	Diferencia
	Estimado	(3 = 1 + 2)			
Impuestos	0	0	(4)	(5)	(6 = 5 - 1)
Cuotas y Aportaciones de Seguridad Social	0	0	0	0	0
Contribuciones de Mejoras	0	0	0	0	0
Derechos	0	0	0	0	0
Productos	0	0	0	0	0
Aprovechamientos	0	0	0	0	0
Ingresos por Venta de Bienes, Prestación de Servicios y Otros Ingresos	0	0	0	0	0
Participaciones, Aportaciones, Convenios, Incentivos Derivados de la	0	0	0	0	0
Colaboración Fiscal y Fondos Distintos de Aportaciones	0	0	0	0	0
Transferencias, Asignaciones, Subsidios y Subvenciones, y Pensiones y	0	0	0	0	0
Jubilaciones	0	0	0	0	0
Ingresos Derivados de Financiamientos	3,640,000.00	270.00	3,640,270.00	3,640,270.00	270.00
<b>Total</b>	<b>3,640,000.00</b>	<b>270.00</b>	<b>3,640,270.00</b>	<b>3,640,270.00</b>	<b>270.00</b>

**Ingresos excedentes 270.00**

Estado Analítico de Ingresos Por Fuente de Financiamiento	Ingreso Modificado		Devengado	Recaudado	Diferencia
	Estimado	(3 = 1 + 2)			
Ingresos del Poder Ejecutivo Federal o Estatal y de los Municipios	0	0	(4)	(5)	(6 = 5 - 1)
Impuestos	0	0	0	0	0
Cuotas y Aportaciones de Seguridad Social	0	0	0	0	0
Contribuciones de Mejoras	0	0	0	0	0
Derechos	0	0	0	0	0
Productos	0	0	0	0	0
Aprovechamientos	0	0	0	0	0
Participaciones, Aportaciones, Convenios, Incentivos Derivados de la	0	0	0	0	0
Colaboración Fiscal y Fondos Distintos de Aportaciones	0	0	0	0	0
Transferencias, Asignaciones, Subsidios y Subvenciones, y Pensiones y	0	0	0	0	0
Jubilaciones	0	0	0	0	0
Ingresos de los Entes Públicos de los Poderes Legislativo y Judicial, de los	0	0	0	0	0
Órganos Autónomos y del Sector Parastatal o Paramunicipal, así como de las	0	0	0	0	0
Empresas Productivas del Estado	0	0	0	0	0
Cuotas y Aportaciones de Seguridad Social	0	0	0	0	0
Productos	0	0	0	0	0
Ingresos por Venta de Bienes, Prestación de Servicios y Otros Ingresos	0	0	0	0	0
Transferencias, Asignaciones, Subsidios y Subvenciones, y Pensiones y	0	0	0	0	0
Jubilaciones	0	0	0	0	0
Ingresos Derivados de Financiamientos	3,640,000.00	270.00	3,640,270.00	3,640,270.00	270.00
<b>Total</b>	<b>3,640,000.00</b>	<b>270.00</b>	<b>3,640,270.00</b>	<b>3,640,270.00</b>	<b>270.00</b>

**Ingresos excedentes 270.00**

JAIME CANUTO IBARRA CAMARDE  
ADMINISTRACION

Bajo protesta de decir verdad declaramos que los Estados Financieros y sus Notas, son razonablemente correctos y son responsabilidad del emisor  
LUIS CARLOS LARA DAMIKEN  
DIRECTOR GENERAL





**INSTITUTO MUNICIPAL DE PLANEACION DE AHOME SINALOA**  
**ESTADO ANALITICO DE INGRESOS POR RUBRO, TIPO, CLASE, CONCEPTO**

DEL 1 DE ENERO AL 31 DE DICIEMBRE DE 2019

IPT-EAIRTCC-11-1912

Rúbrica / Tipo / Clase / Concepto	Ingreso					Diferencia (6 = 5 - 1)
	Estimado (1)	Ampliaciones y Reducciones (2)	Modificado (3 = 1 + 2)	Devengado (4)	Recaudado (5)	
900000 Transferencias, Asignaciones, Subsidios y Subvenciones, y Pensiones y Jubilaciones	3,640,000.00	270.00	3,640,270.00	3,640,270.00	3,640,270.00	270.00
910000 Transferencias y Asignaciones	3,640,000.00	270.00	3,640,270.00	3,640,270.00	3,640,270.00	270.00
910100 TRANSFERENCIAS, ASIGNACIONES, SUBSIDIOS Y OTRAS AYUDAS	3,640,000.00	270.00	3,640,270.00	3,640,270.00	3,640,270.00	270.00
910101 H. AYUNTAMIENTO DE AHOME	3,640,000.00	270.00	3,640,270.00	3,640,270.00	3,640,270.00	270.00
<b>Total</b>	<b>3,640,000.00</b>	<b>270.00</b>	<b>3,640,270.00</b>	<b>3,640,270.00</b>	<b>3,640,270.00</b>	<b>270.00</b>

**Ingresos excedentes**

**270.00**

Bajo protesta de decir verdad declaramos que los Estados Financieros y sus Notas, son razonablemente correctos y son responsabilidad del emisor

JAIME CANUTO BARRA CAMPADE

LUIS CARLOS LARA DAMKEN

ADMINISTRACION

DIRECTOR GENERAL

**INSTITUTO MUNICIPAL DE PLANEACION DE AHOME SINALOA**  
**ESTADO ANALITICO DEL EJERCICIO DEL PRESUPUESTO DE EGRESOS**  
**CLASIFICACION ADMINISTRATIVA**  
**DEL 1 DE ENERO AL 31 DE DICIEMBRE DE 2019**



IPT-EAEPECA-12-1912

Concepto	Egresos					Subejercicio
	Aprobado (1)	Ampliaciones/ (Reducciones) (2)	Modificado (3)	Devengado (4)	Pagado (5)	
	3,640,000.00	-	3,640,000.00	3,585,553.97	3,538,483.36	6 = ( 3 - 4 )
<b>1-INSTITUTO MUNICIPAL DE PLANEACION DE AHOME SINALOA</b>			<b>3,640,000.00</b>	<b>3,585,553.97</b>	<b>3,538,483.36</b>	<b>54,446.03</b>

**TOTAL DEL GASTO**

**3,640,000.00**  
**0.00**  
**3,585,553.97**  
**3,538,483.36**  
**54,446.03**







**INSTITUTO MUNICIPAL DE PLANEACION DE AHOME SINALOA**  
**ESTADO ANALITICO DEL EJERCICIO DEL PRESUPUESTO DE EGRESOS**  
**CLASIFICACION ECONOMICA (POR TIPO DE GASTO)**  
**DEL 1 DE ENERO AL 31 DE DICIEMBRE DE 2019**


IPT-EAEPCECTG-13-191

Concepto	Egresos					Subejercicio 6 = ( 3 - 4 )
	Aprobado (1)	Ampliaciones/ (Reducciones) (2)	Modificado 3 = (1 + 2)	Devengado (4)	Pagado (5)	
Gasto Corriente	3,603,050.00	22,038.20	3,625,088.20	3,570,642.17	3,523,571.56	54,446.01
Gasto de Capital	36,950.00	-22,038.20	14,911.80	14,911.80	14,911.80	0.00
Amortización de la deuda y disminución de pasivos	0.00	0.00	0.00	0.00	0.00	0.00
Pensiones y Jubilaciones	0.00	0.00	0.00	0.00	0.00	0.00
Participaciones	0.00	0.00	0.00	0.00	0.00	0.00
<b>TOTAL DEL GASTO</b>	<b>3,640,000.00</b>		<b>3,640,000.00</b>		<b>3,538,483.36</b>	<b>54,446.01</b>

Bajo protesta de decir verdad declaramos que los Estados Financieros y sus Netas, son razonablemente correctos y son responsabilidad del emisor  
 LUIS CARLOS LARA DAMKEN  
 DIRECTOR GENERAL

JAIME CANUTO IBARRA CAMIAPE  
 ADMINISTRACION





**INSTITUTO MUNICIPAL DE PLANEACION DE AHOME SINALOA**  
**ESTADO ANALITICO DEL EJERCICIO DEL PRESUPUESTO DE EGRESOS**  
**CLASIFICACION POR OBJETO DEL GASTO (CAPITULO - CONCEPTO)**  
**DEL 1 DE ENERO AL 31 DE DICIEMBRE DE 2019**

IPT-EAEPG0CC-14-1912

Concepto	Egresos					Subejercicio 6 = ( 3 - 4 )
	Aprobado (1)	Ampliaciones/ (Reducciones) (2)	Modificado 3 = ( 1 + 2 )	Devengado (4)	Pagado (5)	
SERVICIOS PERSONALES	2,809,357.96	-88,380.70	2,720,977.26	2,666,531.23	2,627,124.62	54,446.03
REMUNERACIONES AL PERSONAL DE CARÁCTER PERMANENTE	1,366,207.00	-32,426.23	1,333,780.77	1,333,780.77	1,333,780.77	0.00
REMUNERACIONES AL PERSONAL DE CARÁCTER TRANSITORIO	0.00	0.00	0.00	0.00	0.00	0.00
REMUNERACIONES ADICIONALES Y ESPECIALES	1,149,968.96	-72,920.11	1,077,048.85	1,034,686.81	1,034,686.81	42,362.04
SEGURIDAD SOCIAL	293,182.00	16,965.64	310,147.64	298,063.65	258,657.04	12,083.99
OTRAS PRESTACIONES SOCIALES Y ECONÓMICAS	0.00	0.00	0.00	0.00	0.00	0.00
PREVISIONES	0.00	0.00	0.00	0.00	0.00	0.00
PAGO DE ESTÍMULOS A SERVIDORES PÚBLICOS	0.00	0.00	0.00	0.00	0.00	0.00
MATERIALES Y SUMINISTROS	172,340.00	-7,674.39	164,665.61	164,665.61	164,665.61	0.00
MATERIALES DE ADMINISTRACIÓN, EMISIÓN DE DOCUMENTOS Y ARTÍCULOS OFICIALES	95,840.00	-4,180.29	91,659.71	91,659.71	91,659.71	0.00
ALIMENTOS Y UTENSILIOS	4,500.00	-3,494.10	1,005.90	1,005.90	1,005.90	0.00
MATERIAS PRIMAS Y MATERIALES DE PRODUCCIÓN Y COMERCIALIZACIÓN	0.00	0.00	0.00	0.00	0.00	0.00
MATERIALES Y ARTÍCULOS DE CONSTRUCCIÓN Y DE REPARACIÓN	0.00	0.00	0.00	0.00	0.00	0.00
PRODUCTOS QUÍMICOS, FARMACÉUTICOS Y DE LABORATORIO	0.00	0.00	0.00	0.00	0.00	0.00
COMBUSTIBLES, LUBRICANTES Y ADITIVOS	72,000.00	0.00	72,000.00	72,000.00	72,000.00	0.00
VESTUARIO, BLANCOS, PRENDAS DE PROTECCIÓN Y ARTÍCULOS DEPORTIVOS	0.00	0.00	0.00	0.00	0.00	0.00
MATERIALES Y SUMINISTROS PARA SEGURIDAD	0.00	0.00	0.00	0.00	0.00	0.00
HERRAMIENTAS, REFACCIONES Y ACCESORIOS MENORES	0.00	0.00	0.00	0.00	0.00	0.00
SERVICIOS GENERALES	621,352.04	118,093.29	739,445.33	739,445.33	731,781.33	0.00
SERVICIOS BÁSICOS	97,200.00	-7,629.70	89,570.30	89,570.30	89,570.30	0.00
SERVICIOS DE ARRENDAMIENTO	139,200.00	0.00	139,200.00	139,200.00	139,200.00	0.00
SERVICIOS PROFESIONALES, CIENTÍFICOS, TÉCNICOS Y OTROS SERVICIOS	149,660.00	-3,540.00	146,120.00	146,120.00	146,120.00	0.00
SERVICIOS FINANCIEROS, BANCARIOS Y COMERCIALES	15,000.00	-15,000.00	0.00	0.00	0.00	0.00
SERVICIOS DE INSTALACIÓN, REPARACIÓN, MANTENIMIENTO Y CONSERVACIÓN	44,488.00	115,176.41	159,664.41	159,664.41	159,664.41	0.00





**INSTITUTO MUNICIPAL DE PLANEACION DE AHOME SINALOA**  
**ESTADO ANALITICO DEL EJERCICIO DEL PRESUPUESTO DE EGRESOS**  
**CLASIFICACION POR OBJETO DEL GASTO (CAPITULO - CONCEPTO)**  
**DEL 1 DE ENERO AL 31 DE DICIEMBRE DE 2019**

IPT-EAEPGOC-14-19

Concepto	Egresos					Subejercicio 6 = ( 3 - 4 )
	Aprobado (1)	Ampliaciones/ (Reducciones) (2)	Modificado 3 = ( 1 + 2 )	Devengado (4)	Pagado (5)	
SERVICIOS DE COMUNICACIÓN SOCIAL Y PUBLICIDAD	8,000.00	26,523.20	34,523.20	34,523.20	34,523.20	0.00
SERVICIOS DE TRASLADO Y VIÁTICOS	106,304.04	-20,904.70	85,399.34	85,399.34	85,399.34	0.00
SERVICIOS OFICIALES	0.00	0.00	0.00	0.00	0.00	0.00
OTROS SERVICIOS GENERALES	61,500.00	23,468.08	84,968.08	84,968.08	77,304.08	0.00
TRANSFERENCIAS, ASIGNACIONES, SUBSIDIOS Y OTRAS AYUDAS	0.00	0.00	0.00	0.00	0.00	0.00
TRANSFERENCIAS INTERNAS Y ASIGNACIONES AL SECTOR PÚBLICO	0.00	0.00	0.00	0.00	0.00	0.00
TRANSFERENCIAS AL RESTO DEL SECTOR PÚBLICO	0.00	0.00	0.00	0.00	0.00	0.00
SUBSIDIOS Y SUBVENCIONES	0.00	0.00	0.00	0.00	0.00	0.00
AYUDAS SOCIALES	0.00	0.00	0.00	0.00	0.00	0.00
PENSIONES Y JUBILACIONES	0.00	0.00	0.00	0.00	0.00	0.00
TRANSFERENCIAS A FIDEICOMISOS, MANDATOS Y OTROS ANÁLOGOS	0.00	0.00	0.00	0.00	0.00	0.00
TRANSFERENCIAS A LA SEGURIDAD SOCIAL	0.00	0.00	0.00	0.00	0.00	0.00
DONATIVOS	0.00	0.00	0.00	0.00	0.00	0.00
TRANSFERENCIAS AL EXTERIOR	0.00	0.00	0.00	0.00	0.00	0.00
BIENES MUEBLES, INMUEBLES E INTANGIBLES	36,950.00	-22,038.20	14,911.80	14,911.80	14,911.80	0.00
MOBILIARIO Y EQUIPO DE ADMINISTRACIÓN	36,950.00	-22,038.20	14,911.80	14,911.80	14,911.80	0.00
MOBILIARIO Y EQUIPO EDUCACIONAL Y RECREATIVO	0.00	0.00	0.00	0.00	0.00	0.00
EQUIPO E INSTRUMENTAL MÉDICO Y DE LABORATORIO	0.00	0.00	0.00	0.00	0.00	0.00
VEHÍCULOS Y EQUIPO DE TRANSPORTE	0.00	0.00	0.00	0.00	0.00	0.00
EQUIPO DE DEFENSA Y SEGURIDAD	0.00	0.00	0.00	0.00	0.00	0.00
MAQUINARIA, OTROS EQUIPOS Y HERRAMIENTAS	0.00	0.00	0.00	0.00	0.00	0.00
ACTIVOS BIOLÓGICOS	0.00	0.00	0.00	0.00	0.00	0.00
BIENES INMUEBLES	0.00	0.00	0.00	0.00	0.00	0.00
ACTIVOS INTANGIBLES	0.00	0.00	0.00	0.00	0.00	0.00





**INSTITUTO MUNICIPAL DE PLANEACION DE AHOME SINALOA**  
**ESTADO ANALITICO DEL EJERCICIO DEL PRESUPUESTO DE EGRESOS**  
**CLASIFICACION POR OBJETO DEL GASTO (CAPITULO - CONCEPTO)**  
**DEL 1 DE ENERO AL 31 DE DICIEMBRE DE 2019**

IPT-EAPEOGCC-14-1912

Concepto	Egresos					Subejercicio 6 = ( 3 - 4 )
	Aprobado (1)	Amplificaciones/ (Reducciones) (2)	Modificado 3 = (1 + 2)	Devengado (4)	Pagado (5)	
INVERSIÓN PÚBLICA	0.00	0.00	0.00	0.00	0.00	0.00
OBRA PÚBLICA EN BIENES DE DOMINIO PÚBLICO	0.00	0.00	0.00	0.00	0.00	0.00
OBRA PÚBLICA EN BIENES PROPIOS	0.00	0.00	0.00	0.00	0.00	0.00
PROYECTOS PRODUCTIVOS Y ACCIONES DE FOMENTO	0.00	0.00	0.00	0.00	0.00	0.00
INVERSIONES FINANCIERAS Y OTRAS PROVISIONES	0.00	0.00	0.00	0.00	0.00	0.00
INVERSIONES PARA EL FOMENTO DE ACTIVIDADES PRODUCTIVAS	0.00	0.00	0.00	0.00	0.00	0.00
ACCIONES Y PARTICIPACIONES DE CAPITAL	0.00	0.00	0.00	0.00	0.00	0.00
COMPRA DE TÍTULOS Y VALORES	0.00	0.00	0.00	0.00	0.00	0.00
CONCESIÓN DE PRÉSTAMOS	0.00	0.00	0.00	0.00	0.00	0.00
INVERSIONES EN FIDEICOMISOS, MANDATOS Y OTROS ANÁLOGOS	0.00	0.00	0.00	0.00	0.00	0.00
OTRAS INVERSIONES FINANCIERAS	0.00	0.00	0.00	0.00	0.00	0.00
PROVISIONES PARA CONTINGENCIAS Y OTRAS EROGACIONES ESPECIALES	0.00	0.00	0.00	0.00	0.00	0.00
PARTICIPACIONES Y APORTACIONES	0.00	0.00	0.00	0.00	0.00	0.00
PARTICIPACIONES	0.00	0.00	0.00	0.00	0.00	0.00
APORTACIONES	0.00	0.00	0.00	0.00	0.00	0.00
CONVENIOS	0.00	0.00	0.00	0.00	0.00	0.00
DEUDA PÚBLICA	0.00	0.00	0.00	0.00	0.00	0.00
AMORTIZACIÓN DE LA DEUDA PÚBLICA	0.00	0.00	0.00	0.00	0.00	0.00
INTERESES DE LA DEUDA PÚBLICA	0.00	0.00	0.00	0.00	0.00	0.00
COMISIONES DE LA DEUDA PÚBLICA	0.00	0.00	0.00	0.00	0.00	0.00
GASTOS DE LA DEUDA PÚBLICA	0.00	0.00	0.00	0.00	0.00	0.00
COSTO POR COBERTURAS	0.00	0.00	0.00	0.00	0.00	0.00
APOYOS FINANCIEROS	0.00	0.00	0.00	0.00	0.00	0.00
ADEUDOS DE EJERCICIOS FISCALES ANTERIORES (ADEFAS)	0.00	0.00	0.00	0.00	0.00	0.00



INSTITUTO MUNICIPAL DE PLANEACION DE AHOME SINALOA  
 ESTADO ANALITICO DEL EJERCICIO DEL PRESUPUESTO DE EGRESOS  
 CLASIFICACION POR OBJETO DEL GASTO (CAPITULO - CONCEPTO)  
 DEL 1 DE ENERO AL 31 DE DICIEMBRE DE 2019

IPT-EAEPEOGCC-14-1912

Concepto	Egresos				Pagado	Subejercicio
	Aprobado (1)	Ampliaciones/ (Reducciones) (2)	Modificado 3 = (1 + 2)	Devengado (4)		
	3,640,000.00	0.00	3,640,000.00	3,585,553.97	3,538,483.36	6 = (3 - 4)

TOTAL DEL GASTO

3,640,000.00

3,585,553.97

54,446.03

0.00

3,640,000.00

3,538,483.36

54,446.03

Bajo protesta de decir verdad declaramos que los Estados Financieros y sus Notas, son razonablemente correctos y son responsabilidad del emisor

JAIME CANUTO IBARRA CAMIADE

LUIS CARLOS LARA DAMIKEN

ADMINISTRACIÓN

DIRECTOR GENERAL



**INSTITUTO MUNICIPAL DE PLANEACION DE AHOME SINALOA**  
**ESTADO ANALITICO DEL EJERCICIO DEL PRESUPUESTO DE EGRESOS**  
**CLASIFICACION FUNCIONAL (FINALIDAD Y FUNCION)**  
**DEL 1 DE ENERO AL 31 DE DICIEMBRE DE 2019**



IPT-EAEPFCFG-15-1913

Concepto	Egresos					Subejercicio
	Aprobado	Ampliaciones/ (Reducciones)	Modificado	Devengado	Pagado	
	(1)	(2)	3 = (1 + 2)	(4)	(5)	
GOBIERNO						
LEGISLACIÓN						
JUSTICIA						
COORDINACIÓN DE LA POLÍTICA DE GOBIERNO						
RELACIONES EXTERIORES						
ASUNTOS FINANCIEROS Y HACENDARIOS						
SEGURIDAD NACIONAL						
ASUNTOS DE ORDEN PÚBLICO Y DE SEGURIDAD INTERIOR						
OTROS SERVICIOS GENERALES						
DESARROLLO SOCIAL	3,640,000.00	0.00	3,640,000.00	3,585,553.97	3,538,483.36	54,446.03
PROTECCIÓN AMBIENTAL						
VIVIENDA Y SERVICIOS A LA COMUNIDAD	3,640,000.00	0.00	3,640,000.00	3,585,553.97	3,538,483.36	54,446.03
SALUD						
RECREACIÓN, CULTURA Y OTRAS MANIFESTACIONES SOCIALES						
EDUCACIÓN						
PROTECCIÓN SOCIAL						
OTROS ASUNTOS SOCIALES						
DESARROLLO EC ONÓMIC O						
ASUNTOS ECONÓMICOS, COMERCIALES Y LABORALES EN GENERAL						
AGROPECUARIA, SILVICULTURA, PESCA Y CAZA						
COMBUSTIBLES Y ENERGÍA						
MINERÍA, MANUFACTURAS Y CONSTRUCCIÓN						
TRANSPORTE						
COMUNICACIONES						







ENDEUDAMIENTO NETO

DEL 1 DE ENERO AL 31 DE DICIEMBRE DE 2019

IPT-EN-16-10

Identificación del Crédito o Instrumento	Contratación / Colocación	Amortización	Endeudamiento Neto
	A	B	C = A - B
<b>Créditos Bancarios</b>			
<b>Total Créditos Bancarios</b>	<b>0.00</b>	<b>0.00</b>	<b>0.00</b>
<b>Otros Instrumentos de Deuda</b>			
<b>Total Otros Instrumentos de Deuda</b>	<b>0.00</b>	<b>0.00</b>	<b>0.00</b>
<b>TOTAL</b>	<b>0.00</b>	<b>0.00</b>	<b>0.00</b>

Bajo protesta de decir verdad declaramos que los Estados Financieros y sus Notas, son razonablemente correctos y son responsabilidad del emisor

JAIME CANUTO IBARRA CAMIADE

LUIS CARLOS LARA DAMKEN

ADMINISTRACION

DIRECTOR GENERAL







FLUJO DE FONDOS

DEL 1 DE ENERO AL 31 DE DICIEMBRE DE 2019

IPT

Concepto	Estimado /Aprobado	Devengado	Recaudado/P:
<b>Ingresos Presupuestarios</b>			
000000 - Ingresos Derivados de Financiamientos	0.00	0.00	
100000 - Impuestos	0.00	0.00	
200000 - Cuotas y Aportaciones de Seguridad Social	0.00	0.00	
300000 - Contribuciones de Mejoras	0.00	0.00	
400000 - Derechos	0.00	0.00	
500000 - Productos	0.00	0.00	
600000 - Aprovechamientos	0.00	0.00	
800000 - Participaciones, Aportaciones, Convenios, Incentivos Derivados de la Colaboración I	0.00	0.00	
900000 - Transferencias, Asignaciones, Subsidios y Subvenciones, y Pensiones y Jubilacione	3,640,000.00	3,640,270.00	3,64
<b>Total Ingresos Presupuestarios</b>	<b>3,640,000.00</b>	<b>3,640,270.00</b>	<b>3,64</b>
<b>Egresos Presupuestarios</b>			
100000 - SERVICIOS PERSONALES	2,809,357.96	2,666,531.23	2,62
200000 - MATERIALES Y SUMINISTROS	172,340.00	164,665.61	16
300000 - SERVICIOS GENERALES	621,352.04	739,445.33	73
500000 - BIENES MUEBLES, INMUEBLES E INTANGIBLES	36,950.00	14,911.80	1
600000 - INVERSIÓN PÚBLICA	0.00	0.00	
700000 - INVERSIONES FINANCIERAS Y OTRAS PROVISIONES	0.00	0.00	
800000 - PARTICIPACIONES Y APORTACIONES	0.00	0.00	
900000 - DEUDA PÚBLICA	0.00	0.00	
<b>Total Egresos Presupuestarios</b>	<b>3,640,000.00</b>	<b>3,585,553.97</b>	<b>3,53</b>
<b>Total Flujo de Fondos</b>	<b>0.00</b>	<b>54,716.03</b>	<b>10</b>

Bajo protesta de decir verdad declaramos que los Estados Financieros y sus Notas, son razonablemente correctos y son responsabilidad del emisor

JAIME CANUTO IBARRA CAMIARDE

LUIS CARLOS LARA DAMKEN

ADMINISTRACIÓN

DIRECTOR GENERAL

**INSTITUTO MUNICIPAL DE PLANEACION DE AHOME SINALOA**  
**GASTO POR CATEGORIA PROGRAMATICA**  
**DEL 1 DE ENERO AL 31 DE DICIEMBRE DE 2019**




IPG-GCP-19-1912

Clave	Egresos					Subejercicio 6 = (3 - 4)
	Aprobado 1	Ampliaciones/ (Reducciones) 2	Modificado 3 = (1 + 2)	Devengado 4	Pagado 5	

Programas	Aprobado 1	Ampliaciones/ (Reducciones) 2	Modificado 3 = (1 + 2)	Devengado 4	Pagado 5	Subejercicio 6 = (3 - 4)
<b>Subsidios: Sector Social y Privado o Entidades Federativas y Municipios</b>						
S Sujetos a Reglas de Operación	0.00		0.00	0.00	0.00	0.00
U Otros Subsidios						
<b>Desempeño de las Funciones</b>						
A Funciones de las Fuerzas Armadas (Únicamente Gobierno Federal)	3,640,000.00		3,640,000.00	3,585,553.97	3,538,483.36	54,446.03
E Prestación de Servicios Públicos						
B Provisión de Bienes Públicos	3,640,000.00		3,640,000.00	3,585,553.97	3,538,483.36	54,446.03
P Planeación, seguimiento y evaluación de políticas públicas						
F Promoción y fomento						
G Regulación y supervisión						
R Específicos						
K Proyectos de Inversión						
<b>Administrativos y de Apoyo</b>						
M Apoyo al proceso presupuestario y para mejorar la eficiencia institucional	0.00		0.00	0.00	0.00	0.00
O Apoyo a la función pública y al mejoramiento de la gestión						
W Operaciones ajenas						
<b>Compromisos</b>						
L Obligaciones de cumplimiento de resolución jurisdiccional	0.00		0.00	0.00	0.00	0.00
N Desastres Naturales						
<b>Obligaciones</b>						
Y Aportaciones a fondos de estabilización						
J Pensiones y jubilaciones						
T Aportaciones a la seguridad social						
Z Aportaciones a fondos de inversión y reestructura de pensiones						
<b>Programas de Gasto Federalizado (Gobierno Federal)</b>						
I Gasto Federalizado	0.00		0.00	0.00	0.00	0.00
C Participaciones a entidades federativas y municipios						
D Costo financiero, deuda o apoyos a deudores y ahorradores de la banca						
H Adeudos de ejercicios fiscales anteriores						
<b>Total del Gasto</b>	3,640,000.00		3,640,000.00	3,585,553.97	3,538,483.36	54,446.00

Bajo protesta de decir verdad declaramos que los Estados Financieros y sus Notas, son razonablemente correctos y son responsabilidad del emisor

  
**JAIME CANUTO IBARRA CAMIADE**  
 ADMINISTRACIÓN

  
**LUIS CARLOS LARA DAMIKEN**  
 DIRECTOR GENERAL



INSTITUTO MUNICIPAL DE PLANEACION DE AHOME SINALOA  
 PROGRAMAS Y PROYECTOS DE INVERSION  
 DEL 1 DE ENERO AL 31 DE DICIEMBRE DE 2019



IPG-PPI-20-1912

Programas y Proyectos de Inversión	Clave	Costo Total	Egresos			Porcentaje de Avance 0				
			Aprobado	Modificado	Devengado	Pagado/Aprob	Deven/Modif	Pagado/Modif		
			A	B	C	D	E	F	G	H
<b>Total</b>										

*[Signature]*  
 JAIME CANUTO LARA RAMADE  
 ADMINISTRACION

*[Signature]*  
 Bajo protesta de decir verdad declaramos que los Estados Financieros y sus Notas, son razonablemente correctos y son responsabilidad del emisor  
 LUIS CARLOS LARA DAMKEN  
 DIRECTOR GENERAL

INSTITUTO MUNICIPAL DE PLANEACION DE AHOME SINALOA  
INDICADORES DE RESULTADOS POR PROGRAMA PRESUPUESTARIO  
DEL 1 DE ENERO AL 31 DE DICIEMBRE DE 2019



IPG-IR-21-1

Categoría Programática	Indicadores				Metas				Presupuesto (Pesos)							
	Denominación del Indicador	Unidad de Medida	Dimensión a Medir	Tipo	Aprobada	Modificada	Alcanzada	Porcentaje de cumplimiento		Aprobado	Modificado	Devenido	Pagado	Porcentaje de		
								Alc./Aprob.	Alc./Modif.					Devenido/Aprob.	Pagado/Aprob.	
F																
SF																
PP																

TOTAL DEL GASTO EN LOS PROGRAMAS PRESUPUESTARIOS ASOCIADOS A INDICADORES

3,640,000.00 3,640,000.00 3,585,553.97 3,538,483.36 0.99 0.97 0

TOTAL DEL GASTO EN LOS PROGRAMAS PRESUPUESTARIOS NO ASOCIADOS A INDICADORES

0.00 0.00 0.00 0.00 0.00 0.00 0

TOTAL DEL GASTO EN LOS PROGRAMAS PRESUPUESTARIOS POR ENTIDAD FISCALIZABLE

3,640,000.00 3,640,000.00 3,585,553.97 3,538,483.36 0.99 0.97 0

Bajo protesta de decir verdad declaramos que los Estados Financieros y sus Notas, son razonablemente correctos y son responsabilidad del emisor

JAIME CANUTO SERRA CAMIARDE  
ADMINISTRACIÓN

LUIS CARLOS LARA DAMIKEN  
DIRECTOR GENERAL