



Informe de Avance de Gestión Financiera del Tercer Trimestre del 2022



Los Mochis, Sinaloa, a 21 de Octubre del 2022

Lic. Emma Guadalupe Félix Rivera
Auditora Superior del Estado de Sinaloa
Presente

Asunto: Avance Trimestral 3 Er. Trimestre 2022

Por medio de la presente entrego la siguiente documentación con el fin de dar cumplimiento a las obligaciones señaladas en el artículo 42 de la Ley de Auditoria del Estado de Sinaloa. Dicha documentación corresponde al avance trimestral por el periodo comprendido de Julio a Septiembre del 2022.

Núm	Nomenclatura	I. Información Contable. (Entrega en Físico Firmados y Electrónico en Archivos en PDF Firmados),	Periodo
1	IC-EA-01-(código del periodo)	A) ESTADO DE ACTIVIDADES	Acumulado al periodo de entrega
2	IC-ESF-02-(código del periodo)	B) ESTADO DE SITUACIÓN FINANCIERA	Acumulado al periodo de entrega
3	IC-EVHP-03-(código del periodo)	C) ESTADO DE VARIACIÓN EN LA HACIENDA PÚBLICA	Acumulado al periodo de entrega
4	IC-ECSF-04-(código del periodo)	D) ESTADO DE CAMBIOS EN LA SITUACIÓN FINANCIERA	Acumulado al periodo de entrega
5	IC-EFE-05-(código del periodo)	E) ESTADO DE FLUJOS DE EFECTIVO;	Acumulado al periodo de entrega
6	IC-NEF-06-(código del periodo)	F) NOTAS A LOS ESTADOS FINANCIEROS: A) NOTAS DE DESGLOSE B) NOTAS DE MEMORIA, Y C) NOTAS DE GESTIÓN ADMINISTRATIVA.	Acumulado al periodo de entrega
7	IC-IPC-07-(código del periodo)	G) INFORMES SOBRE PASIVOS CONTINGENTES;	Acumulado al periodo de entrega
8	IC-EAA-08-(código del periodo)	H) ESTADO ANALÍTICO DEL ACTIVO;	Los registrados en el trimestre a entregar
9	IC-EADOP-09-(código del periodo)	I) ESTADO ANALÍTICO DE LA DEUDA Y OTROS PASIVOS	Los registrados en el trimestre a entregar
Núm	Nomenclatura	II. Información Presupuestaria. (Entrega en Físico Firmados y Electrónico en Archivos en PDF Firmados),	Periodo
10	IPT-EAI-10-(código del periodo)	A) ESTADO ANALÍTICO DE INGRESOS	Acumulado al periodo de entrega
11	IPT-EAIRTCC-11-(código del periodo)	B) ESTADO ANALÍTICO DE INGRESOS POR RUBRO, TIPO, CLASE Y CONCEPTO	Acumulado al periodo de entrega
12	IPT-EAEPECA-12-(código del periodo)	C) ESTADO ANALÍTICO DEL EJERCICIO DEL PRESUPUESTO DE EGRESOS EN CLASIFICACIÓN ADMINISTRATIVA	Acumulado al periodo de entrega
13	IPT-EAEPECETG-13-(código del periodo)	D) ESTADO ANALÍTICO DEL EJERCICIO DEL PRESUPUESTO DE EGRESOS EN CLASIFICACIÓN ECONÓMICA POR TIPO DE GASTO	Acumulado al periodo de entrega
14	IPT-EAEPEOGCC-14-(código del periodo)	E) ESTADO ANALÍTICO DEL EJERCICIO DEL PRESUPUESTO DE EGRESOS POR OBJETO DEL GASTO POR CAPÍTULO Y CONCEPTO	Acumulado al periodo de entrega
15	IPT-EAEPECFG-15-(código del periodo)	F) ESTADO ANALÍTICO DEL EJERCICIO DEL PRESUPUESTO DE EGRESOS EN CLASIFICACIÓN FUNCIONAL DEL GASTO	Acumulado al periodo de entrega
16	IPT-EN-16-(código del periodo)	G) ENDEUDAMIENTO NETO.	Acumulado al periodo de entrega
17	IPT-ID-16-(código del periodo)	H) INTERESES DE LA DEUDA	Acumulado al periodo de entrega
18	IPT-18-(código del periodo)	I) FLUJO DE FONDOS	Acumulado al periodo de entrega

Núm	Nomenclatura	III. Información Programática. (Entrega en Físico Firmados y Electrónico en Archivos en PDF Firmados),	Periodo
19	IPG-GCP-19-(código del periodo)	A) GASTO POR CATEGORÍA PROGRAMÁTICA	Acumulado al periodo de entrega
20	IPG-PPI-20-(código del periodo)	B) PROGRAMAS Y PROYECTOS DE INVERSIÓN	Acumulado al periodo de entrega
21	IPG-IR-21-(código del periodo)	C) INDICADORES DE RESULTADOS	Acumulado al periodo de entrega
Núm	Nomenclatura	IV. Información adicional. (Entrega en Electrónico Archivos en PDF)	Periodo
22	IA-BC-22-(código del periodo)	A) BALANZA DE COMPROBACIÓN	Mensual, Trimestral
23	IA-AS-23 (código del periodo)	B) ANALÍTICAS DE SALDOS	Mensual, Trimestral
24	IA-AM-24-(código del periodo)	C) AUXILIAR DE MAYOR	Mensual, Trimestral
25	IA-DG-25-(código del periodo)	D) DIARIO GENERAL	Mensual, Trimestral
26	CB-(código del periodo)-núm. de cuenta bancaria (sin espacios)	E) CONCILIACIONES BANCARIAS FIRMADAS, CON LOS AUXILIARES CONTABLES Y LOS ESTADOS DE CUENTA BANCARIOS CORRESPONDIENTES (INDIVIDUAL UN ARCHIVO POR CADA CONCILIACIÓN QUE SE GENERE)	Mensual
27	PD+ AÑO + MES + DÍA + FOLIO DE PÓLIZA+(SUB CLASIFICACIÓN, iniciales que identifican las pólizas "PDD, PDC, PDT, PDR, PDS, etc.")	F) PÓLIZAS DE DIARIO FIRMADAS, CON SU DOCUMENTACIÓN COMPROBATORIA Y JUSTIFICATIVA (INDIVIDUAL UN ARCHIVO POR CADA PÓLIZA QUE SE GENERE)	Mensual
28	PI+ AÑO + MES + DÍA + FOLIO DE PÓLIZA+(SUB CLASIFICACIÓN, iniciales que identifican las pólizas "ICP, IDG, IP, IPR, PIA, PIP, etc.")	G) PÓLIZAS DE INGRESOS FIRMADAS, CON SU DOCUMENTACIÓN COMPROBATORIA Y JUSTIFICATIVA (INDIVIDUAL UN ARCHIVO POR CADA PÓLIZA QUE SE GENERE)	Mensual
29	PE+ AÑO + MES + DÍA + FOLIO DE PÓLIZA+(SUB CLASIFICACIÓN, iniciales que identifican las pólizas "PEB, PEEA, PEU, PEA, PEC, etc.")	H) PÓLIZAS DE EGRESOS FIRMADAS, CON SU DOCUMENTACIÓN COMPROBATORIA Y JUSTIFICATIVA (INDIVIDUAL UN ARCHIVO POR CADA PÓLIZA QUE SE GENERE)	Mensual
Núm	Nomenclatura	IV. Información adicional. (Entrega en Electrónico Archivos en PDF)	Periodo
30	IA-IAAF-30-(código del periodo)	I) INFORME DE ADQUISICIONES DE ACTIVOS FIJOS	Trimestral
31	IA-IBAF-31-(código del periodo)	J) INFORME DE BAJAS DE ACTIVOS FIJOS	Trimestral
32	IA-RIOPPM-32-(código del periodo)	K) REPORTE DE INVERSIÓN EN OBRA PÚBLICA POR PROGRAMA Y MODALIDAD. (NO APLICA)	Trimestral

Núm	Nomenclatura	VI. Base de Datos. (Entrega en Electrónico Archivos en .TXT o .CSV)	Periodo
33	BD-RT01-(código del periodo)	Reporte de Transacciones	Mensual y acumulado
34	BD-RT02-(código del periodo)	Reporte de Transacciones Presupuestales de Ingresos	acumulado
35	BD-RT03-(código del periodo)	Reporte de Transacciones Presupuestales de Egresos	acumulado
36	BD-OP-36-(código del periodo)	Reporte de Obra Pública (NO APLICA)	Trimestral

Toda la información en archivo electrónico se entrega en 1 (uno) disco la información antes mencionada.





Sin otro particular de momento, y en espera de haber dado debido cumplimiento a las disposiciones legales invocadas en el primer párrafo, quedo de usted.

Atentamente

ARQ. LUIS CARLOS LARA DAMKEN
Director general del Instituto Municipal de Planeación de Ahome Sinaloa





INSTITUTO MUNICIPAL DE PLANEACION DE AHOME SINALOA
ESTADO DE ACTIVIDADES
DEL 1 DE ENERO AL 30 DE SEPTIEMBRE DE 2022
(Cifras en Pesos)

IC-EA-01-2209

Concepto	2022	2021
INGRESOS Y OTROS BENEFICIOS		
Ingresos de Gestión		
Impuestos	0.00	0.00
Cuotas y Aportaciones de Seguridad Social	0.00	0.00
Contribuciones de Mejoras	0.00	0.00
Derechos	0.00	0.00
Productos	0.00	0.00
Aprovechamientos	0.00	0.00
Ingresos por Venta de Bienes y Prestación de Servicios	0.00	0.00
Participaciones, Aportaciones, Convenios, Incentivos Derivados de la Colaboración Fiscal, Fondos Distintos de Aportaciones, Transferencias, Asignaciones, Subsidios y Subvenciones, y Pensiones y Jubilaciones		
Participaciones, Aportaciones, Convenios, Incentivos Derivados de la Colaboración Fiscal y Fondos Distintos de Aportaciones	0.00	0.00
Transferencias, Asignaciones, Subsidios y Subvenciones, y Pensiones y Jubilaciones	2,606,430.26	3,573,317.83
Otros Ingresos y Beneficios		
Ingresos Financieros	346.01	0.00
Incremento por Variación de Inventarios	0.00	0.00
Disminución del Exceso de Estimaciones por Pérdida o Deterioro u Obsolescencia	0.00	0.00
Disminución del Exceso de Provisiones	0.00	0.00
Otros Ingresos y Beneficios Varios	1,134.80	92.92
Total de Ingresos y Otros Beneficios	2,607,911.07	3,573,410.75
GASTOS Y OTRAS PERDIDAS		
Gastos de Funcionamiento		
Servicios Personales	1,799,757.45	2,808,223.44
Materiales y Suministros	137,271.37	197,689.27
Servicios Generales	520,453.79	669,087.29
Transferencias, Asignaciones, Subsidios y Otras Ayudas		
Transferencias Internas y Asignaciones al Sector Público	0.00	0.00
Transferencias al Resto del Sector Público	0.00	0.00
Subsidios y Subvenciones	0.00	0.00
Ayudas Sociales	0.00	0.00
Pensiones y Jubilaciones	0.00	0.00
Transferencias a Fideicomisos, Mandatos y Contratos Análogos	0.00	0.00
Transferencias a la Seguridad Social	0.00	0.00
Donativos	0.00	0.00
Transferencias al Exterior	0.00	0.00
Participaciones y Aportaciones		
Participaciones	0.00	0.00
Aportaciones	0.00	0.00
Convenios	0.00	0.00
Intereses, Comisiones y Otros Gastos de la Deuda Pública		
Intereses de la Deuda Pública	0.00	0.00
Comisiones de la Deuda Pública	0.00	0.00
Gastos de la Deuda Pública	0.00	0.00
Costo por Coberturas	0.00	0.00
Apoyos Financieros	0.00	0.00
Otros Gastos y Pérdidas Extraordinarias		
Estimaciones, Depreciaciones, Deterioros, Obsolescencia y Amortizaciones	0.00	12,425.59
Provisiones	0.00	0.00



INSTITUTO MUNICIPAL DE PLANEACION DE AHOME SINALOA
ESTADO DE ACTIVIDADES
DEL 1 DE ENERO AL 30 DE SEPTIEMBRE DE 2022
(Cifras en Pesos)

IC-EA-01-2209

Concepto	2022	2021
Disminución de Inventarios	0.00	0.00
Otros Gastos	0.00	725.71
Inversión Pública		
Inversión Pública no Capitalizable	0.00	0.00
Total de Gastos y Otras Pérdidas	2,457,482.61	3,688,151.30
Resultados del Ejercicio (Ahorro/Desahorro)	150,428.46	-114,740.55

Bajo protesta de decir Verdad declaramos que los Estados Financieros y sus Notas, son razonablemente correctos y son responsabilidad del emisor

JAIME CANUTO BARRA CAMIADE

LUIS CARLOS LARA DAMKEN

ADMINISTRACION

DIRECTOR GENERAL



INSTITUTO MUNICIPAL DE PLANEACION DE AHOME SINALOA
ESTADO DE SITUACION FINANCIERA
AL 30 DE SEPTIEMBRE DE 2022
(Cifras en Pesos)

IC-ESF-02-2209

Concepto	2022	2021	Concepto	2022	2021
ACTIVO			PASIVO		
Activo Circulante			Pasivo Circulante		
Efectivo y Equivalentes	292,222.52	184,889.00	Cuentas por Pagar a Corto Plazo	70,422.33	88,817.88
Derechos a Recibir Efectivo o Equivalentes	12,946.15	7,152.44	Documentos por Pagar a Corto Plazo	0.00	0.00
Derechos a Recibir Bienes o Servicios	0.00	0.00	Porción a Corto Plazo de la Deuda Pública a Largo Plazo	0.00	0.00
Inventarios	0.00	0.00	Títulos y Valores a Corto Plazo	0.00	0.00
Almacenes	0.00	0.00	Pasivos Diferidos a Corto Plazo	0.00	0.00
Estimación por Pérdida o Deterioro de Activos Circulantes	0.00	0.00	Fondos y Bienes de Terceros en Garantía y/o Administración a Corto Plazo	0.00	0.00
Otros Activos Circulantes	10,318.00	10,318.00	Provisiones a Corto Plazo	0.00	0.00
Total de Activos Circulantes	315,486.67	202,358.44	Otros Pasivos a Corto Plazo	0.00	0.00
Activo No Circulante			Total de Pasivos Circulantes	70,422.33	88,817.88
Inversiones Financieras a Largo Plazo	0.00	0.00	Pasivo No Circulante		
Derechos a Recibir Efectivo o Equivalentes a Largo Plazo	0.00	0.00	Cuentas por Pagar a Largo Plazo	0.00	0.00
Bienes Inmuebles, Infraestructura y Construcciones en Proceso	0.00	0.00	Documentos por Pagar a Largo Plazo	0.00	0.00
BIENES MUEBLES	0.00	0.00	Deuda Pública a Largo Plazo	0.00	0.00
Bienes Muebles	600,149.48	581,243.80	Pasivos Diferidos a Largo Plazo	0.00	0.00
Activos Intangibles	0.00	0.00	Fondos y Bienes de Terceros en Garantía y/o Administración a Largo Plazo	0.00	0.00
Depreciación, Deterioro y Amortización Acumulada de Bienes	-544,702.18	-544,702.18	Provisiones a Largo Plazo	0.00	0.00
Activos Diferidos	0.00	0.00	Total de Pasivos No Circulantes	0.00	0.00
Estimación por Pérdida o Deterioro de Activos no Circulantes	0.00	0.00	TOTAL DEL PASIVO	70,422.33	88,817.88
Otros Activos no Circulantes	0.00	0.00	HACIENDA PUBLICA/PATRIMONIO		
Total de Activos No Circulantes	55,447.30	36,541.62	Hacienda Pública/Patrimonio Contribuido		
TOTAL DEL ACTIVO	370,933.97	238,901.06	Aportaciones	0.00	0.00
			Donaciones de Capital	0.00	0.00
			Actualización de la Hacienda Pública/Patrimonio	0.00	0.00
			Hacienda Pública /Patrimonio Generado		
			Resultados del Ejercicio (Ahorro/ Desahorro)	150,426.46	-114,740.55
			Resultados de Ejercicios Anteriores	150,083.18	264,823.73
			Revalúos	0.00	0.00
			Reservas	0.00	0.00
			Rectificaciones de Resultados de Ejercicios Anteriores	0.00	0.00
			Exceso o Insuficiencia en la Actualización de la Hacienda Pública/ Patrimonio		
			Resultado por Posición Monetaria	0.00	0.00
			Resultado por Tenencia de Activos no Monetarios	0.00	0.00
			Total Hacienda Publica/Patrimonio	300,511.64	150,083.18
			Total del Pasivo y Hacienda Publica/Patrimonio	370,933.97	238,901.06

Bajo protesta de decir verdad declaramos que los Estados Financieros y sus notas, son razonablemente correctos y son responsabilidad del emisor.

JAIME CANUTO IBARRA CAMIADE

ADMINISTRACION

LUIS CARLOS LARA DAMKEN

DIRECTOR GENERAL



INSTITUTO MUNICIPAL DE PLANEACION DE AHOME SINALOA
ESTADO DE VARIACION EN LA HACIENDA PUBLICA
DEL 1 DE ENERO AL 30 DE SEPTIEMBRE DE 2022
 (Cifras en Pesos)

IC-EVHP-03-2209

Concepto	Hacienda Publica / Patrimonio Contribuido	Hacienda Publica / Patrimonio Generado de Ejercicios Anteriores	Hacienda Publica / Patrimonio Generado del Ejercicio	Exceso o Insuficiencia en la Actualización de la Hacienda Pública / Patrimonio	TOTAL
Hacienda Pública / Patrimonio Contribuido Neto de 2021	0.00				0.00
Aportaciones	0.00				0.00
Donaciones de Capital	0.00				0.00
Actualización de la Hacienda Pública/Patrimonio	0.00				0.00
Hacienda Pública / Patrimonio Generado Neto de 2021		264,823.73	-114,740.55		150,083.18
Resultados del Ejercicio (Ahorro/Desahorro)			-114,740.55		-114,740.55
Resultados de Ejercicios Anteriores		264,823.73			264,823.73
Revalúos	0.00				0.00
Reservas		0.00			0.00
Rectificaciones de Resultados de Ejercicios Anteriores		0.00			0.00
Exceso o Insuficiencia en la Actualización de la Hacienda Pública/Patrimonio Neto de 2021				0.00	0.00
Resultado por Posición Monetaria				0.00	0.00
Resultado por Tenencia de Activos no Monetarios				0.00	0.00
Hacienda Pública / Patrimonio Neto Final de 2021	0.00	264,823.73	-114,740.55	0.00	150,083.18
Cambios en la Hacienda Pública / Patrimonio Contribuido Neto de 2022	0.00				0.00
Aportaciones	0.00				0.00
Donaciones de Capital	0.00				0.00
Actualización de la Hacienda Pública/Patrimonio	0.00				0.00
Variaciones de la Hacienda Pública / Patrimonio Generado Neto de 2022		-114,740.55	265,169.01		150,428.46
Resultados del Ejercicio (Ahorro/Desahorro)			150,428.46		150,428.46
Resultados de Ejercicios Anteriores		-114,740.55	114,740.55		0.00
Revalúos			0.00		0.00
Reservas			0.00		0.00
Rectificaciones de Resultados de Ejercicios Anteriores			0.00		0.00
Cambios en el Exceso o Insuficiencia en la Actualización de la Hacienda Pública/Patrimonio Neto de 2022				0.00	0.00
Resultado por Posición Monetaria				0.00	0.00
Resultado por Tenencia de Activos no Monetarios				0.00	0.00
Hacienda Pública / Patrimonio Neto Final de 2022	0.00	150,083.18	150,428.46	0.00	300,511.64

Bajo protesta de decir verdad declaramos que los Estados Financieros y sus notas, son razonablemente correctos y son responsabilidad del emisor.

JAIME CANUTO BARRA CAMIADE

LUIS CARLOS LARA DAMKEN

ADMINISTRACIÓN

DIRECTOR GENERAL



INSTITUTO MUNICIPAL DE PLANEACION DE AHOME SINALOA
ESTADO DE CAMBIOS EN LA SITUACION FINANCIERA
DEL 1 DE ENERO AL 30 DE SEPTIEMBRE DE 2022
 (Cifras en Pesos)

IC-ECSF-04-2209

	Origen	Aplicación
ACTIVO		132,032.91
ACTIVO CIRCULANTE		113,127.23
Efectivo y Equivalentes		107,333.52
Derechos a Recibir Efectivo o Equivalentes		5,793.71
Derechos a Recibir Bienes o Servicios	0.00	0.00
Inventarios	0.00	0.00
Almacenes	0.00	0.00
Estimación por Pérdida o Deterioro de Activos Circulantes	0.00	0.00
Otros Activos Circulantes	0.00	0.00
ACTIVO NO CIRCULANTE		18,905.68
Inversiones Financieras a Largo Plazo	0.00	0.00
Derechos a Recibir Efectivo o Equivalentes a Largo Plazo	0.00	0.00
Bienes Inmuebles, Infraestructura y Construcciones en Proceso	0.00	0.00
Bienes Muebles		18,905.68
Activos Intangibles	0.00	0.00
Depreciación, Deterioro y Amortización Acumulada de Bienes	0.00	0.00
Activos Diferidos	0.00	0.00
Estimación por Pérdida o Deterioro de Activos no Circulantes	0.00	0.00
Otros Activos no Circulantes	0.00	0.00
PASIVO		18,395.55
PASIVO CIRCULANTE		18,395.55
Cuentas por Pagar a Corto Plazo		18,395.55
Documentos por Pagar a Corto Plazo	0.00	0.00
Porción a Corto Plazo de la Deuda Pública a Largo Plazo	0.00	0.00
Títulos y Valores a Corto Plazo	0.00	0.00
Pasivos Diferidos a Corto Plazo	0.00	0.00
Fondos y Bienes de Terceros en Garantía y/o Administración a Corto Plazo	0.00	0.00
Provisiones a Corto Plazo	0.00	0.00
Otros Pasivos a Corto Plazo	0.00	0.00
PASIVO NO CIRCULANTE	0.00	0.00
Cuentas por Pagar a Largo Plazo	0.00	0.00
Documentos por Pagar a Largo Plazo	0.00	0.00
Deuda Pública a Largo Plazo	0.00	0.00
Pasivos Diferidos a Largo Plazo	0.00	0.00
Fondos y Bienes de Terceros en Garantía y/o Administración a Largo Plazo	0.00	0.00
Provisiones a Largo Plazo	0.00	0.00
HACIENDA PUBLICA/ PATRIMONIO	150,428.46	
HACIENDA PUBLICA/PATRIMONIO CONTRIBUIDO	0.00	0.00
Aportaciones	0.00	0.00
Donaciones de Capital	0.00	0.00
Actualización de la Hacienda Pública/Patrimonio	0.00	0.00
HACIENDA PUBLICA /PATRIMONIO GENERADO	150,428.46	
Resultados del Ejercicio (Ahorro/ Desahorro)	265,169.01	
Resultados de Ejercicios Anteriores		114,740.55
Revalúos	0.00	0.00
Reservas	0.00	0.00
Rectificaciones de Resultados de Ejercicios Anteriores	0.00	0.00
EXCESO O INSUFICIENCIA EN LA ACTUALIZACION DE LA HACIENDA PUBLICA/PATRIMONIO	0.00	0.00
Resultado por Posición Monetaria	0.00	0.00
Resultado por Tenencia de Activos no Monetarios	0.00	0.00

Bajo protesta de decir verdad declaramos que los Estados Financieros y sus notas, son razonablemente correctos y son responsabilidad del emisor.

JAIME CANUTO BARRA CAMADE

ADMINISTRACION

LUIS CARLOS LARA DAMKEN

DIRECTOR GENERAL



INSTITUTO MUNICIPAL DE PLANEACION DE AHOME SINALOA

ESTADO DE FLUJOS DE EFECTIVO
DEL 1 DE ENERO AL 30 DE SEPTIEMBRE DE 2022

(Cifras en Pesos)

IC-EFE-05-2209

CONCEPTO	2022	2021
Flujos de Efectivo de las Actividades de Operación		
Origen	2,607,911.07	3,573,410.75
Impuestos	0.00	0.00
Cuotas y Aportaciones de Seguridad Social	0.00	0.00
Contribuciones de mejoras	0.00	0.00
Derechos	0.00	0.00
Productos	0.00	0.00
Aprovechamientos	0.00	0.00
Ingresos por Venta de Bienes y Prestación de Servicios	0.00	0.00
Participaciones, Aportaciones, Convenios, Incentivos Derivados de la Colaboración Fiscal y Fondos Distintos de Aportaciones	0.00	0.00
Transferencias, Asignaciones, Subsidios y Subvenciones, y Pensiones y Jubilaciones	2,606,430.26	3,573,317.83
Otros Orígenes de Operación	1,480.81	92.92
Aplicación	2,457,482.61	3,688,151.30
Servicios Personales	1,799,757.45	2,808,223.44
Materiales y Suministros	137,271.37	197,689.27
Servicios Generales	520,453.79	669,087.29
Transferencias Internas y Asignaciones al Sector Público	0.00	0.00
Transferencias al resto del Sector Público	0.00	0.00
Subsidios y Subvenciones	0.00	0.00
Ayudas Sociales	0.00	0.00
Pensionamientos y Jubilaciones	0.00	0.00
Transferencias a Fideicomisos, Mandatos y Contratos Análogos	0.00	0.00
Transferencias a la Seguridad Social	0.00	0.00
Donativos	0.00	0.00
Transferencias al Exterior	0.00	0.00
Participaciones	0.00	0.00
Aportaciones	0.00	0.00
Convenios	0.00	0.00
Otras Aplicaciones de Operación	0.00	13,151.30
Flujos netos de Efectivo por Actividades de Operación	150,428.46	-114,740.55
Flujos de Efectivo de las Actividades de Inversión		
Origen	-114,740.55	113,987.49
Bienes Inmuebles, Infraestructura y Construcciones en Proceso	0.00	0.00
Bienes Muebles	0.00	0.00
Otros Orígenes de Inversión	-114,740.55	113,987.49
Aplicación	-95,834.87	101,561.90
Bienes Inmuebles, Infraestructura y Construcciones en Proceso	0.00	0.00
Bienes Muebles	18,905.68	0.00
Otras Aplicaciones de Inversión	-114,740.55	101,561.90
Flujos netos de Efectivo por Actividades de Inversión	-18,905.68	12,425.59
Flujo de Efectivo de las Actividades de Financiamiento		
Origen	5,263,840.34	7,572,503.14
Endeudamiento Neto	0.00	0.00
Interno	0.00	0.00
Externo	0.00	0.00
Otros Orígenes de Financiamiento	5,263,840.34	7,572,503.14
Aplicación	5,288,029.60	7,577,747.92
Servicios de la Deuda	0.00	0.00
Interno	0.00	0.00
Externo	0.00	0.00
Otras Aplicaciones de Financiamiento	5,288,029.60	7,577,747.92
Flujos Netos de Efectivo por Actividades de Financiamiento	-24,189.26	-5,244.78
Incremento/Disminución Neta en el Efectivo y Equivalentes al Efectivo	107,333.52	-107,559.74
Efectivo y Equivalentes al Efectivo al Inicio del Ejercicio		
Efectivo y Equivalentes al Efectivo al Final del Ejercicio		

Diferencia Balanza - Flujo

Bajo protesta de decir verdad declaramos que los Estados Financieros y sus notas, son razonablemente correctos y son responsabilidad del emisor.

JAIME CANUTO BARRA CAMIADE

LUIS CARLOS LARA DAMKEN

ADMINISTRACION

DIRECTOR GENERAL



INSTITUTO MUNICIPAL DE PLANEACIÓN DE AHOME

NOTAS A LOS ESTADOS FINANCIEROS CONTABLES AL 30 DE SEPTIEMBRE DEL 2022

C) NOTAS DE GESTIÓN ADMINISTRATIVA

1. INTRODUCCIÓN.

Los Estados Financieros de los Entes Públicos, proveen de información financiera a los principales usuarios de la misma, al Congreso y a los ciudadanos.

El objetivo del presente documento es la revelación del contexto y de los aspectos económicos financieros más relevantes que influyeron en las decisiones del periodo, y que deberán ser considerados en la elaboración de los Estados Financieros para la mayor comprensión de los mismos y sus particularidades.

De esta manera, se informa y explica la respuesta del gobierno a las condiciones relacionadas con la información financiera de cada período de gestión; además, de exponer aquellas políticas que podrían afectar la toma de decisiones en períodos posteriores.

2. PANORAMA ECONÓMICO Y FINANCIERO.

Este Instituto inicia en 2022 con un presupuesto de egresos de \$3'675,000.00. Los ingresos principales del Instituto se derivan de las transferencias, asignaciones y subsidios que reciben de parte del H. Municipio de Ahome.

3. HISTORIA.

El Instituto Municipal de Planeación de Ahome (IMPLAN) nace, mediante decreto del ejecutivo estatal de fecha 04 de Febrero de 2005 que crea el organismo descentralizado denominado Instituto Municipal de Planeación de Ahome, Sinaloa, misma que se publicó en el periódico oficial "El Estado de Sinaloa" No.15, el Instituto Municipal de Planeación de Ahome, Sinaloa, se rige por el decreto No.59 de fecha 04 de Febrero del 2005.

4. ORGANIZACIÓN Y OBJETO SOCIAL.

a) Objeto Social y Principal Actividad.

El Organismo tiene como objeto principal desarrollar estudios de investigación y prospectiva de los fenómenos físicos; sociales y económicos en materia de desarrollo humano y medio ambiente, que sean de interés público para el municipio de Ahome.

b) Ejercicio Fiscal.

2022 Enero a Diciembre.

c) Consideraciones Fiscales del Ente.

IMPUESTO SOBRE LA RENTA

- Persona Moral no contribuyente por la percepción de sus ingresos, de conformidad con los artículos 79 de la Ley del Impuesto Sobre la Renta.
- Retenedor por los pagos por servicios personales subordinados, de conformidad con el artículo 96 de la Ley del Impuesto Sobre la Renta.
- Retenedor por los pagos por servicios independientes de conformidad con el artículo 106 de la Ley del Impuesto Sobre la Renta.
- Retenedor por los pagos por Arrendamiento de Inmuebles de conformidad con el artículo 116 de la Ley del Impuesto Sobre la Renta.

IMPUESTO AL VALOR AGREGADO

- Contribuyente del impuesto, excepto por las operaciones relacionadas los ingresos por transferencia, asignaciones y subsidios recibidos por el H. Ayuntamiento de Ahome conforme al artículo 14 de la Ley del Impuesto al Valor Agregado.

IMPUESTO LOCAL SOBRE NÓMINAS

- Contribuyente por los pagos efectuados por servicios personales subordinados.

5. BASES DE PREPARACIÓN DE LOS ESTADOS FINANCIEROS.

a) Si se ha observado la normatividad emitida por el CONAC y las disposiciones legales aplicables.

- Se ha observado toda la normatividad emitida por el CONAC.
- La Ley de Hacienda para los Municipios del Estado de Sinaloa.
- Ley de Fiscalización del Estado de Sinaloa.
- Otras disposiciones aplicables a todos los Municipios de Sinaloa.

b) la normatividad aplicada para el reconocimiento, valuación y revelación de los diferentes rubros de la Información Financiera, así como las bases de medición utilizadas para la elaboración de los Estados Financieros; por ejemplo: costo

histórico, valor de realización, valor razonable, valor de recuperación o cualquier otro método empleado y los criterio de aplicación de los mismos.

El total de las operaciones están reconocidas a su Costo Histórico.

b) Postulados básicos.

Los emitidos por el CONAC:

1. Sustancia económica.
2. Entes Públicos.
3. Existencia Permanente.
4. Revelación Suficiente.
5. Importancia Relativa.
6. Registro e Integración Presupuestaria
7. Consolidación de la Información Financiera.
8. Devengo Contable.
9. Valuación.
10. Dualidad Económica.
11. Consistencia.

d) Normatividad Supletoria.

Las permitidas por la Normatividad del CONAC:

- Aplicación personalizada del Cuarto Nivel de COG.
- Aplicación personalizada del Tercer y Cuarto Nivel del CRI.
- Aplicación personalizada a partir del Quinto Nivel permitido del Plan de Cuentas.

e) Políticas de reconocimiento contable:

De acuerdo a lo establecido por el CONA.

INGRESOS

Devengando.- Cuando exista jurídicamente el derecho de cobro.

Recaudado.- cuando existe el cobro en efectivo o cualquier otro medio de pago.

EGRESOS

Comprometido.- Cuando se existe la aprobación por una autoridad competente de un acto administrativo, y otro instrumento jurídico que formaliza una relación jurídica con terceros para la adquisición de bienes y servicios.

Devengado.- Cuando se reconoce de una obligación de pago a favor de terceros por la recepción de conformidad de bienes, servicios contratados.

Ejercicio.- Cuando se emite una cuenta por liquidar aprobada por la autoridad competente.

Pagado.- Cuando se realiza la cancelación total o parcial de las obligaciones de pago.

6. POLÍTICAS DE CONTABILIDAD SIGNIFICATIVAS.

a) **Actualización.**

A lo largo de la Historia de este ente, no se ha utilizado ningún Método para la Actualización del Valor de los Activos, Pasivos y Hacienda Pública y/o Patrimonio.

b) **Efectos de la Inflación.**

A la fecha de los Estados Financieros, no se han realizado operaciones en Moneda Extranjera, y en todo caso si se realizara alguna, invariablemente el registro se realizara en su equivalente en Moneda Nacional al tipo de cambio del día de la operación.

c) **Efectos de la Inflación.**

De acuerdo con los lineamientos de la NIF B-10, vigentes a partir del 01 de enero de 2008, los efectos de la inflación solo deben cuantificarse y registrarse cuando el monto acumulado esta en los tres últimos ejercicios anuales anteriores sea igual o superior al 26% (entorno económico inflacionario). Este supuesto no se ha dado; por consecuencia, las cifras no reconocen este tipo de efectos y ello no implica una falta de observación a lo dispuesto por la NIF B-10 emitida por el consejo mexicano para la investigación y desarrollo de Normas de Información Financiera.

d) **Beneficios a empleados**

No se tienen reservas para beneficios futuros de los empleados, más que las contempladas anualmente en el presupuesto de egresos del ejercicio presente.

Los beneficios al personal basados en el retiro y antigüedad a que pueden tener derecho los trabajadores en caso de separación o muerte, de acuerdo con la Ley Federal del Trabajo, se registran en los resultados del año que son exigibles; es decir, la entidad tiene implementada la política de no provisionar los derechos que, con el transcurso del tiempo, ha ido creando el personal. Por lo tanto, el pago de indemnizaciones y antigüedad se registran en el ejercicio que ocurre. Por tal motivo, la entidad no cumple con lo establecido en la NIF D-3 de las Normas de Información Financiera vigentes.

e) **Provisiones**

No se cuenta con Provisiones.

f) **Cambios en políticas contables y corrección de errores junto con la revelación de los efectos que se tendrá en la Infamación Financiera del Ente Público, ya sea retrospectivos o prospectivos:**

El cambio en las políticas contables se ve del ejercicio 2011 al ejercicio 2012 provocado por la implementación de los momentos contables de los ingresos y Egresos normado por el CONAC.

g) Propiedades, Planta y Equipo.

Las inversiones en mobiliario y equipo se registran originalmente a su costo de adquisición y su mantenimiento se contabiliza en resultados en el momento en que se paga.

h) Depreciación.


La depreciación de los activos se calcula aplicando el método de línea recta sobre el costo de adquisición a partir del mes siguiente al de adquisición, utilizando las tasas señaladas en la Ley de Impuesto sobre la Renta como se indica a continuación.

CONCEPTO	%
Edificio	5
Mobiliario y Equipo de Oficina	10
Equipo de Computo	30

“Bajo protesta de decir verdad declaramos que los Estados Financieros y sus notas, son razonablemente correctos y son responsabilidad del emisor”.



Arq. Luis Carlos Lara Damken
Director



Lic. Jaime Canuto Ibarra Camiade
Administrador General



INSTITUTO MUNICIPAL DE PLANEACION DE AHOME SINALOA
NOTAS A LOS ESTADOS FINANCIEROS
AL 30 DE SEPTIEMBRE DE 2022
a) NOTAS DE DESGLOSE
(Cifras en Pesos)

IC-NEF-06-2209

I) Notas al Estado de Situación Financiera

Activo

1) EFECTIVO Y EQUIVALENTES

Descripción	2022	2021
Bancos/Tesorería	286,222.52	178,889.00
Fondos con Afectación Específica	6,000.00	6,000.00

2) Derechos a Recibir Efectivo y Equivalentes y Bienes o Servicios a Recibir

Descripción	2022	2021
Cuentas por Cobrar a Corto Plazo	0.05	0.00
Deudores Diversos por Cobrar a Corto Plazo	9,322.10	3,528.44
Otros Derechos a Recibir Efectivo o Equivalentes a Corto Plazo	3,624.00	3,624.00

3) Bienes Disponibles para su Transformación o Consumo (inventarios)

4) Inversiones Financieras

5) Bienes Muebles, Inmuebles e Intangibles

Descripción	2022	2021
Mobiliario y Equipo de Administración	600,149.48	581,243.80

6) Estimaciones y Deterioros

Descripción	2022	2021
Depreciación Acumulada de Bienes Muebles	544,702.18	544,702.18

7) OTROS ACTIVOS

Descripción	2022	2021
Valores en Garantía	10,318.00	10,318.00

Pasivo

1) Cuentas por Pagar a Corto Plazo

Descripción	2022	2021
Servicios Personales por Pagar a Corto Plazo	39,403.63	39,403.63
Proveedores por Pagar a Corto Plazo	4,951.58	4,951.58
Retenciones y Contribuciones por Pagar a Corto Plazo	26,067.04	44,462.59
Otras Cuentas por Pagar a Corto Plazo	0.08	0.08

2) Cuentas por Pagar a Largo Plazo

II) Notas al Estado de Actividades

Ingresos de Gestión

1) Ingresos Presupuestales

Descripción	2022	2021
Transferencias Internas y Asignaciones del Sector Público	2,606,430.26	3,573,317.83

2) Otros Ingresos

Descripción	2022	2021
Intereses Ganados de Valores, Créditos, Bonos y Otros.	346.01	0.00
Otros Ingresos y Beneficios Varios	1,134.80	92.92

Gastos y Otras Perdidas

1) Gastos Presupuestales

Descripción	2022	2021
Remuneraciones al Personal de Carácter Permanente	1,013,956.04	1,351,403.42
Remuneraciones Adicionales y Especiales	547,657.18	1,164,716.54
Seguridad Social	238,144.23	292,103.48
Materiales de Administración, Emisión de Documentos y Artículos Oficiales	48,805.96	101,962.14
Alimentos y Utensilios	5,851.79	1,190.16
Combustibles, Lubricantes y Aditivos	77,611.10	94,536.97
Vestuario, Blancos, Prendas de Protección y Artículos Deportivos	5,002.52	0.00
Servicios Básicos	75,005.24	86,587.56
Servicios de Arrendamiento	106,250.00	138,914.02
Servicios Profesionales, Científicos y Técnicos y Otros Servicios	151,738.93	169,600.00
Servicios de Instalación, Reparación, Mantenimiento y Conservación	92,551.39	142,456.87
Servicios de Comunicación Social y Publicidad	2,520.00	10,584.00
Servicios de Traslado y Viáticos	55,912.53	54,371.61
Otros Servicios Generales	36,475.70	66,573.23

2) Otros Gastos

Descripción	2022	2021
Depreciación de Bienes Muebles	0.00	12,425.59
Otros Gastos Varios	0.00	725.71

III) Notas al Estado de Variación de la Hacienda Pública

Descripción	2022	2021
HACIENDA PUBLICA /PATRIMONIO GENERADO	150,083.18	264,823.73
Resultados del Ejercicio (Ahorro/ Desahorro)	150,428.46	-114,740.55
Resultados de Ejercicios Anteriores	150,083.18	264,823.73

IV) Notas al Estado de Flujos de Efectivo

1) Efectivo y Equivalentes

Descripción	2022	2021
Bancos/Tesorería	286,222.52	178,889.00
Fondos con Afectación Específica	6,000.00	6,000.00

2) Adquisición de Bienes Muebles e Inmuebles

Descripción	2022	2021
Bienes Muebles		18,905.68
Mobiliario y Equipo de Administración		18,905.68

3) Conciliación de los Flujos de Efectivo Netos de las Actividades de Operación y la cuenta de Ahorro/Desahorro

Descripción	2022	2021
Ahorro/Desahorro antes de rubros Extraordinarios	150,428.46	-127,891.85
OTROS GASTOS Y PERDIDAS EXTRAORDINARIAS	0.00	13,151.30
Estimaciones, Depreciaciones, Deterioros, Obsolescencia y Amortizaciones	0.00	12,425.59
Depreciación de Bienes Muebles	0.00	12,425.59
Otros Gastos	0.00	725.71
Otros Gastos Varios	0.00	725.71

V) Conciliación Presupuestaria y Contable

1) Conciliación entre los Ingresos Presupuestarios y Contables

1. Ingresos Presupuestarios	2,606,430.26
2. Más Ingresos contables no presupuestarios	1,480.81
2.1 Ingresos Financieros	346.01
2.2 Incremento por Variación de Inventarios	0.00
2.3 Disminución del Exceso de Estimaciones por Pérdida o Deterioro u Obsolescencia	0.00
2.4 Disminución del Exceso de Provisiones	0.00
2.5 Otros Ingresos y Beneficios Varios	1,134.80
2.6 Otros Ingresos Contables No Presupuestarios	0.00
3. Menos Ingresos Presupuestarios No Contables	0.00
3.1 Aprovechamientos Patrimoniales	0.00
3.2 Ingresos Derivados de Financiamientos	0.00
3.3 Otros Ingresos Presupuestarios No Contables	0.00
Ingresos Contables (4 = 1 + 2 - 3)	2,607,911.07

Bajo protesta de decir verdad declaramos que los Estados Financieros y sus Notas, son razonablemente correctos y son responsabilidad del emisor

JAI ME CAÑUTO IBARRA CAÑI ADE

LUIS CARLOS LARA DAMKEN

ADMINISTRACION

DIRECTOR GENERAL

2) Conciliación entre los Egresos Presupuestarios y Contables

1. Total de egresos (presupuestarios)	2,476,388.29
2. Menos egresos presupuestarios no contables	18,905.68
2.1 Materias Primas y Materiales de Producción y Comercialización	0.00
2.2 Materiales y Suministros	0.00
2.3 Mobiliario y Equipo de Administración	18,905.68
2.4 Mobiliario y Equipo Educacional y Recreativo	0.00
2.5 Equipo e Instrumental Médico y de Laboratorio	0.00
2.6 Vehículos y Equipo de Transporte	0.00
2.7 Equipo de Defensa y Seguridad	0.00
2.8 Maquinaria, Otros Equipos y Herramientas	0.00
2.9 Activos Biológicos	0.00
2.10 Bienes Inmuebles	0.00
2.11 Activos Intangibles	0.00
2.12 Obra Pública en Bienes de Dominio Público	0.00
2.13 Obra Pública en Bienes Propios	0.00
2.14 Acciones y Participaciones de Capital	0.00
2.15 Compra de Títulos y Valores	0.00
2.16 Concesión de Préstamos	0.00
2.17 Inversiones en Fideicomisos, Mandatos y Otros Análogos	0.00
2.18 Provisiones para Contingencias y Otras Erogaciones Especiales	0.00
2.19 Amortización de la Deuda Pública	0.00
2.20 Adeudos de Ejercicios Fiscales Anteriores (ADEFAS)	0.00
2.21 Otros Egresos Presupuestarios No Contables	0.00
3. Más gastos contables no presupuestales	0.00
3.1 Estimaciones, Depreciaciones, Deterioros, Obsolescencia y Amortizaciones	0.00
3.2 Provisiones	0.00
3.3 Disminución de Inventarios	0.00
3.4 Aumento por Insuficiencia de Estimaciones por Pérdida o Deterioro u Obsolescencia	0.00
3.5 Aumento por Insuficiencia de Provisiones	0.00
3.6 Otros Gastos	0.00
3.7 Otros Gastos Contables No Presupuestarios	0.00
4. Total de Gasto Contable (4 = 1 - 2 + 3)	2,457,482.61

Bajo protesta de decir verdad declaramos que los Estados Financieros y sus Notas, son razonablemente correctos y son responsabilidad del emisor

JAI ME CANUTO IBARRA CAMIADE

LUIS CARLOS LARA DAMKEN

ADMINISTRACION

DIRECTOR GENERAL

b) NOTAS DE MEMORIA (CUENTAS DE ORDEN)

a) CUENTAS DE ORDEN DEUDORAS

7631	BIENES BAJO CONTRATO EN COMODATO	805,594.64
8110	Ley de Ingresos Estimada	3,675,000.00
8220	Presupuesto de Egresos por Ejercer	1,198,611.71
8270	Presupuesto de Egresos Pagado	2,476,388.29

CUENTAS DE ORDEN ACREEDORAS

7641	CONTRATO DE COMODATO POR BIENES	805,594.64
8120	Ley de Ingresos por Ejecutar	1,068,569.74
8140	Ley de Ingresos Devengada	0.05
8150	Ley de Ingresos Recaudada	2,606,430.21
8210	Presupuesto de Egresos Aprobado	3,675,000.00

Bajo protesta de decir verdad declaramos que los Estados Financieros y sus notas, son razonablemente correctos y son responsabilidad del emisor.

JAIME CANUTO BARRA CAMIADE

ADMINISTRACION

LUIS CARLOS LARA DAMKEN

DIRECTOR GENERAL



INSTITUTO MUNICIPAL DE PLANEACION DE AHOME SINALOA
INFORMES SOBRE PASIVOS CONTINGENTES
DEL 1 DE ENERO AL 30 DE SEPTIEMBRE DE 2022

IC-IPC-07-2209


CONCEPTO	DESCRIPCION
----------	-------------

TOTAL DE PASIVOS CONTINGENTES

DE CONFORMIDAD CON EL ARTÍCULO 46 FRACCIÓN I, INCISO F DE LA LGCG, SE MANIFIESTA QUE NO SE CUENTA CON PASIVOS CONTINGENTES

Bajo protesta de decir verdad declaramos que los Estados Financieros y sus notas, son razonablemente correctos y son responsabilidad del emisor.

JAIME CANUTO IBARRA CAMIADE



ADMINISTRACION

LUIS CARLOS LARA DAMKEN



DIRECTOR GENERAL

INSTITUTO MUNICIPAL DE PLANEACION DE AHOME SINALOA
ESTADO ANALITICO DEL ACTIVO
DEL 1 DE ENERO AL 30 DE SEPTIEMBRE DE 2022
(Cifras en Pesos)

IC-EAA-08-2209

Concepto	Saldo Inicial	Cargos del Periodo	Abonos del Periodo	Saldo Final	Variación del Periodo
ACTIVO	238,901.06	5,302,067.60	5,170,034.69	370,933.97	132,032.91
ACTIVO CIRCULANTE	202,359.44	5,283,161.92	5,170,034.69	315,486.67	113,127.23
Efectivo y Equivalentes	184,889.00	2,615,264.56	2,507,931.04	292,222.52	107,333.52
Derechos a Recibir Efectivo o Equivalentes	7,152.44	2,667,897.36	2,662,103.65	12,946.15	5,793.71
Derechos a Recibir Bienes o Servicios	0.00	0.00	0.00	0.00	0.00
Inventarios	0.00	0.00	0.00	0.00	0.00
Almacenes	0.00	0.00	0.00	0.00	0.00
Estmación por Pérdida o Deterioro de Actvos Circulantes	0.00	0.00	0.00	0.00	0.00
Otros Actvos Circulantes	10,318.00	0.00	0.00	10,318.00	0.00
ACTIVO NO CIRCULANTE	36,541.62	18,905.68	0.00	55,447.30	18,905.68
Inversiones Financieras a Largo Plazo	0.00	0.00	0.00	0.00	0.00
Derechos a Recibir Efectivo o Equivalentes a Largo Plazo	0.00	0.00	0.00	0.00	0.00
Bienes Inmuebles, Infraestructura y Construcciones en Proceso	0.00	0.00	0.00	0.00	0.00
BIENES MUEBLES	0.00	0.00	0.00	0.00	0.00
Bienes Muebles	581,243.80	18,905.68	0.00	600,149.48	18,905.68
Actvos Intangibles	0.00	0.00	0.00	0.00	0.00
Depreciación, Deterioro y Amortización Acumulada de Bienes	-544,702.18	0.00	0.00	-544,702.18	0.00
Actvos Diferidos	0.00	0.00	0.00	0.00	0.00
Estmación por Pérdida o Deterioro de Actvos no Circulantes	0.00	0.00	0.00	0.00	0.00
Otros Actvos no Circulantes	0.00	0.00	0.00	0.00	0.00

Bajo protesta de decir verdad declaramos que los Estados Financieros y sus notas, son razonablemente correctos y son responsabilidad del emisor.

JAIME CANUTO IBARRA CAMPADE

LUIS CARLOS LARA DAMKEN

ADMINISTRACION

DIRECTOR GENERAL



INSTITUTO MUNICIPAL DE PLANEACION DE AHOME SINALOA
ESTADO ANALITICO DE LA DEUDA Y OTROS PASIVOS
DEL 1 DE ENERO AL 30 DE SEPTIEMBRE DE 2022
 (Cifras en Pesos)

IC-EADOP-09-2209

Denominación de las Deudas	Moneda de Contratación	Institución o País Acreedor	Saldo Inicial del Periodo	Saldo Final del Periodo
DEUDA PÚBLICA				
Corto Plazo				
Deuda Interna				
Instituciones de Crédito	Pesos	México	0.00	0.00
Títulos y Valores	Pesos	México	0.00	0.00
Arrendamientos Financieros	Pesos	México	0.00	0.00
Deuda Externa				
Organismos Financieros Internacionales	Pesos	México	0.00	0.00
Deuda Bilateral	Pesos	México	0.00	0.00
Títulos y Valores	Pesos	México	0.00	0.00
Arrendamientos Financieros	Pesos	México	0.00	0.00
Subtotal de Deuda Pública a Corto Plazo			0.00	0.00
Largo Plazo				
Deuda Interna				
Instituciones de Crédito	Pesos	México	0.00	0.00
Títulos y Valores	Pesos	México	0.00	0.00
Arrendamientos Financieros	Pesos	México	0.00	0.00
Deuda Externa				
Organismos Financieros Internacionales	Pesos	México	0.00	0.00
Deuda Bilateral	Pesos	México	0.00	0.00
Títulos y Valores	Pesos	México	0.00	0.00
Arrendamientos Financieros	Pesos	México	0.00	0.00
Subtotal de Deuda Pública a Largo Plazo			0.00	0.00
Total de Otros Pasivos			88,817.88	70,422.33
Total de Deuda Pública y Otros Pasivos			88,817.88	70,422.33

Bajo protesta de decir verdad declaramos que los Estados Financieros y sus notas, son razonablemente correctos y son responsabilidad del emisor.

JAIME CANUTO IBARRA CAMIADE

LUIS CARLOS LARA DAMKEN

ADMINISTRACION

DIRECTOR GENERAL



INSTITUTO MUNICIPAL DE PLANEACION DE AHOME SINALOA
ESTADO ANALITICO DE INGRESOS
DEL 1 DE ENERO AL 30 DE SEPTIEMBRE DE 2022

IPT-EAI-10-2209

Rubro de Ingresos	Ingreso					Diferencia
	Estmado	Ampliaciones y Reducciones	Modificado	Devengado	Recaudado	
	(1)	(2)	(3 = 1 + 2)	(4)	(5)	
Impuestos	0	0	0	0	0	0
Cuotas y Aportaciones de Seguridad Social	0	0	0	0	0	0
Contribuciones de Mejoras	0	0	0	0	0	0
Derechos	0	0	0	0	0	0
Productos	0	0	0	0	0	0
Aprovechamientos	0	0	0	0	0	0
Ingresos por Venta de Bienes, Prestación de Servicios y Otros Ingresos	0	0	0	0	0	0
Participaciones, Aportaciones Convenios, Incentivos Derivados de la Colaboración Fiscal y Fondos Distintos de Aportaciones	0	0	0	0	0	0
Transferencias, Asignaciones, Subsidios y Subvenciones, y Pensiones y Jubilaciones	3,675,000.00	0	3,675,000.00	2,606,430.26	2,606,430.21	-1,068,569.79
Ingresos Derivados de Financiamientos	0	0	0	0	0	0
Total	3,675,000.00	0.00	3,675,000.00	2,606,430.26	2,606,430.21	0.00

Estado Analitico de Ingresos Por Fuente de Financiamiento	Ingreso					Diferencia
	Estmado	Ampliaciones y Reducciones	Modificado	Devengado	Recaudado	
	(1)	(2)	(3 = 1 + 2)	(4)	(5)	
Ingresos del Poder Ejecutivo Federal o Estatal y de los Municipios						
Impuestos	0	0	0	0	0	0
Cuotas y Aportaciones de Seguridad Social	0	0	0	0	0	0
Contribuciones de Mejoras	0	0	0	0	0	0
Derechos	0	0	0	0	0	0
Productos	0	0	0	0	0	0
Aprovechamientos	0	0	0	0	0	0
Participaciones, Aportaciones Convenios, Incentivos Derivados de la Colaboración Fiscal y Fondos Distintos de Aportaciones	0	0	0	0	0	0
Transferencias, Asignaciones, Subsidios y Subvenciones, y Pensiones y Jubilaciones	0	0	0	0	0	0
Ingresos de los Entes Públicos de los Poderes Legislativo y Judicial, de los Órganos Autónomos y del Sector Paraestatal o Paramunicipal, así como de las Empresas Productivas del Estado						
Cuentas y Aportaciones de Seguridad Social	0	0	0	0	0	0
Productos	0	0	0	0	0	0
Ingresos por Venta de Bienes, Prestación de Servicios y Otros Ingresos	0	0	0	0	0	0
Transferencias, Asignaciones, Subsidios y Subvenciones, y Pensiones y Jubilaciones	3,675,000.00	0	3,675,000.00	2,606,430.26	2,606,430.21	-1,068,569.79
Ingresos Derivados de Financiamientos	0	0	0	0	0	0
Total	3,675,000.00	0.00	3,675,000.00	2,606,430.26	2,606,430.21	0.00

Bajo protesta de decir verdad declaramos que los Estados Financieros y sus notas, son razonablemente correctos y son responsabilidad del emisor.

[Firma]
JAIME CANUTO IBARRA CAMADE
 ADMINISTRACIÓN

[Firma]
LUIS CARLOS LARA-DAMKEN
 DIRECTOR GENERAL



INSTITUTO MUNICIPAL DE PLANEACION DE AHOME SINALOA

ESTADO ANALITICO DE INGRESOS POR RUBRO, TIPO, CLASE, CONCEPTO

DEL 1 DE ENERO AL 30 DE SEPTIEMBRE DE 2022

IPT-EAIRTCC-11-2209

Rubro / Tipo / Clase / Concepto	Ingreso					Diferencia (6 = 5 - 1)
	Estimado	Ampliaciones y Reducciones	Modificado	Devengado	Recaudado	
	(1)	(2)	(3 = 1 + 2)	(4)	(5)	
900000 Transferencias, Asignaciones, Subsidios y Subvenciones, y l	3,675,000.00	0.00	3,675,000.00	2,606,430.26	2,606,430.21	-1,068,569.79
910000 Transferencias y Asignaciones	3,675,000.00	0.00	3,675,000.00	2,606,430.26	2,606,430.21	-1,068,569.79
910100 TRANSFERENCIAS, ASIGNACIONES, SUBSIDIOS Y OTRAS A	3,675,000.00	0.00	3,675,000.00	2,606,430.26	2,606,430.21	-1,068,569.79
910101 H. AYUNTAMIENTO DE AHOME	3,675,000.00	0.00	3,675,000.00	2,606,430.26	2,606,430.21	-1,068,569.79
Total	3,675,000.00	0.00	3,675,000.00	2,606,430.26	2,606,430.21	0.00
				Ingresos excedentes		0.00

Bajo protesta de decir verdad declaramos que los Estados Financieros y sus notas, son razonablemente correctos y son responsabilidad del emisor.

JAIMÉ CANUTO IBARRACAMIÁDE

ADMINISTRACION

LUIS CARLOS LARA DAMKEN

DIRECTOR GENERAL



INSTITUTO MUNICIPAL DE PLANEACION DE AHOME SINALOA
ESTADO ANALITICO DEL EJERCICIO DEL PRESUPUESTO DE EGRESOS
CLASIFICACION ADMINISTRATIVA
DEL 1 DE ENERO AL 30 DE SEPTIEMBRE DE 2022

IPT-EAEPECA-12-2209

Concepto	Egresos					Subejercicio
	Aprobado	Ampliaciones/ (Reducciones)	Modificado	Devengado	Pagado	
	(1)	(2)	3 = (1 + 2)	(4)	(5)	
1-INSTITUTO MUNICIPAL DE PLANEACION DE AHOME SINALOA	3,675,000.00	-	3,675,000.00	2,476,388.29	2,476,388.29	1,198,611.71
TOTAL DEL GASTO	3,675,000.00	0.00	3,675,000.00	2,476,388.29	2,476,388.29	1,198,611.71



INSTITUTO MUNICIPAL DE PLANEACION DE AHOME SINALOA
ESTADO ANALITICO DEL EJERCICIO DEL PRESUPUESTO DE EGRESOS
CLASIFICACION ADMINISTRATIVA
DEL 1 DE ENERO AL 30 DE SEPTIEMBRE DE 2022

IPT-EAEPECA-12-2209

Concepto	Egresos					Subejercicio
	Aprobado	Ampliaciones/ (Reducciones)	Modificado	Devengado	Pagado	
	(1)	(2)	3 = (1 + 2)	(4)	(5)	
Entidades Paraestatales y Fideicomisos No Empresariales y No Financieros	3,675,000.00	-	3,675,000.00	2,476,388.29	2,476,388.29	1,198,611.71
Instituciones Públicas de la Seguridad Social	-	-	-	-	-	-
Entidades Paraestatales Empresariales No Financieras con Participación Estatal Mayoritaria	-	-	-	-	-	-
Fideicomisos Empresariales No Financieros con Participación Estatal Mayoritaria	-	-	-	-	-	-
Entidades Paraestatales Empresariales Financieras Monetarias con Participación Estatal Mayoritaria	-	-	-	-	-	-
Entidades Paraestatales Empresariales Financieras No Monetarias con Participación Estatal Mayoritaria	-	-	-	-	-	-
Fideicomisos Financieros Públicos con Participación Estatal Mayoritaria	-	-	-	-	-	-
TOTAL DEL GASTO	3,675,000.00	0.00	3,675,000.00	2,476,388.29	2,476,388.29	1,198,611.71

Bajo protesta de decir verdad declaramos que los Estados Financieros y sus notas, son razonablemente correctos y son responsabilidad del emisor.

JAIIME CANUTO BARRAZCAMIADÉ

ADMINISTRACION

LUIS CARLOS LARA DAMKEN

DIRECTOR GENERAL



INSTITUTO MUNICIPAL DE PLANEACION DE AHOME SINALOA
ESTADO ANALITICO DEL EJERCICIO DEL PRESUPUESTO DE EGRESOS
CLASIFICACION ECONOMICA (POR TIPO DE GASTO)
DEL 1 DE ENERO AL 30 DE SEPTIEMBRE DE 2022

IPT-EAEPECETG-13-2209

Concepto	Egresos					Subejercicio
	Aprobado	Ampliaciones/ (Reducciones)	Modificado	Devengado	Pagado	
	(1)	(2)	3 = (1 + 2)	(4)	(5)	
Gasto Corriente	3,644,852.97	0.00	3,644,852.97	2,457,482.61	2,457,482.61	1,187,370.36
Gasto de Capital	30,147.03	0.00	30,147.03	18,905.68	18,905.68	11,241.35
Amortización de la deuda y disminución de pasivos	0.00	0.00	0.00	0.00	0.00	0.00
Pensiones y Jubilaciones	0.00	0.00	0.00	0.00	0.00	0.00
Participaciones	0.00	0.00	0.00	0.00	0.00	0.00
TOTAL DEL GASTO	3,675,000.00	0.00	3,675,000.00	2,476,388.29	2,476,388.29	1,198,611.71

Bajo protesta de decir verdad declaramos que los Estados Financieros y sus notas, son razonablemente correctos y son responsabilidad del emisor.

JAIME CANUTO IBARRA CAMIADE

LUIS CARLOS LARA DAMKEN

ADMINISTRACIÓN

DIRECTOR GENERAL



INSTITUTO MUNICIPAL DE PLANEACION DE AHOME SINALOA
ESTADO ANALITICO DEL EJERCICIO DEL PRESUPUESTO DE EGRESOS
CLASIFICACION POR OBJETO DEL GASTO (CAPITULO - CONCEPTO)
DEL 1 DE ENERO AL 30 DE SEPTIEMBRE DE 2022

IPT-EAEPEOGCC-14-2209

Concepto	Egresos					Subejercicio 6 = (3 - 4)
	Aprobado	Ampliaciones/ (Reducciones)	Modificado	Devengado	Pagado	
	(1)	(2)	3 = (1 + 2)	(4)	(5)	
SERVICIOS PERSONALES	2,801,952.97	0.00	2,801,952.97	1,799,757.45	1,799,757.45	1,002,195.52
REMUNERACIONES AL PERSONAL DE CARÁCTER PERMANENTE	1,350,560.50	0.00	1,350,560.50	1,013,956.04	1,013,956.04	336,604.46
REMUNERACIONES AL PERSONAL DE CARÁCTER TRANSITORIO	0.00	0.00	0.00	0.00	0.00	0.00
REMUNERACIONES ADICIONALES Y ESPECIALES	1,004,078.00	0.00	1,004,078.00	547,657.18	547,657.18	456,420.82
SEGURIDAD SOCIAL	334,502.00	0.00	334,502.00	238,144.23	238,144.23	96,357.77
OTRAS PRESTACIONES SOCIALES Y ECONÓMICAS	0.00	0.00	0.00	0.00	0.00	0.00
PREVISIONES	0.00	0.00	0.00	0.00	0.00	0.00
PAGO DE ESTÍMULOS A SERVIDORES PÚBLICOS	112,812.47	0.00	112,812.47	0.00	0.00	112,812.47
MATERIALES Y SUMINISTROS	172,340.00	6,539.00	178,879.00	137,271.37	137,271.37	41,607.63
MATERIALES DE ADMINISTRACIÓN, EMISIÓN DE DOCUMENTOS Y ARTÍCULOS OFICIALES	95,840.00	-10,273.52	85,566.48	48,805.96	48,805.96	36,760.52
ALIMENTOS Y UTENSILIOS	4,500.00	2,000.00	6,500.00	5,851.79	5,851.79	648.21
MATERIAS PRIMAS Y MATERIALES DE PRODUCCIÓN Y COMERCIALIZACIÓN	0.00	0.00	0.00	0.00	0.00	0.00
MATERIALES Y ARTÍCULOS DE CONSTRUCCIÓN Y DE REPARACIÓN	0.00	0.00	0.00	0.00	0.00	0.00
PRODUCTOS QUÍMICOS, FARMACÉUTICOS Y DE LABORATORIO	0.00	0.00	0.00	0.00	0.00	0.00
COMBUSTIBLES, LÚBRICANTES Y ADITIVOS	72,000.00	9,810.00	81,810.00	77,611.10	77,611.10	4,198.90
VESTUARIO, BLANCOS, PRENDAS DE PROTECCIÓN Y ARTÍCULOS DEPORTIVOS	0.00	5,002.52	5,002.52	5,002.52	5,002.52	0.00
MATERIALES Y SUMINISTROS PARA SEGURIDAD	0.00	0.00	0.00	0.00	0.00	0.00
HERRAMIENTAS, REFACCIONES Y ACCESORIOS MENORES	0.00	0.00	0.00	0.00	0.00	0.00
SERVICIOS GENERALES	670,560.00	-6,539.00	664,021.00	520,453.79	520,453.79	143,567.21
SERVICIOS BÁSICOS	97,200.00	1,860.00	99,060.00	75,005.24	75,005.24	24,054.76
SERVICIOS DE ARRENDAMIENTO	139,200.00	600.00	139,800.00	106,250.00	106,250.00	33,550.00
SERVICIOS PROFESIONALES, CIENTÍFICOS, TÉCNICOS Y OTROS SERVICIOS	149,660.00	10,300.00	159,960.00	151,738.93	151,738.93	8,221.07
SERVICIOS FINANCIEROS, BANCARIOS Y COMERCIALES	15,000.00	0.00	15,000.00	0.00	0.00	15,000.00
SERVICIOS DE INSTALACIÓN, REPARACIÓN, MANTENIMIENTO Y CONSERVACIÓN	120,000.00	5,291.00	125,291.00	92,551.39	92,551.39	32,739.61



INSTITUTO MUNICIPAL DE PLANEACION DE AHOME SINALOA
ESTADO ANALITICO DEL EJERCICIO DEL PRESUPUESTO DE EGRESOS
CLASIFICACION POR OBJETO DEL GASTO (CAPITULO - CONCEPTO)
DEL 1 DE ENERO AL 30 DE SEPTIEMBRE DE 2022

IPT-EAEPEOGCC-14-2209

Concepto	Egresos					Subejercicio 6 = (3 - 4)
	Aprobado	Ampliaciones/ (Reducciones)	Modificado	Devengado	Pagado	
	(1)	(2)	3 = (1 + 2)	(4)	(5)	
SERVICIOS DE COMUNICACIÓN SOCIAL Y PUBLICIDAD	8,000.00	0.00	8,000.00	2,520.00	2,520.00	5,480.00
SERVICIOS DE TRASLADO Y VIÁTICOS	70,000.00	-10,800.00	59,200.00	55,912.53	55,912.53	3,287.47
SERVICIOS OFICIALES	0.00	0.00	0.00	0.00	0.00	0.00
OTROS SERVICIOS GENERALES	71,500.00	-13,790.00	57,710.00	36,475.70	36,475.70	21,234.30
TRANSFERENCIAS, ASIGNACIONES, SUBSIDIOS Y OTRAS AYUDAS	0.00	0.00	0.00	0.00	0.00	0.00
TRANSFERENCIAS INTERNAS Y ASIGNACIONES AL SECTOR PÚBLICO	0.00	0.00	0.00	0.00	0.00	0.00
TRANSFERENCIAS AL RESTO DEL SECTOR PÚBLICO	0.00	0.00	0.00	0.00	0.00	0.00
SUBSIDIOS Y SUBVENCIONES	0.00	0.00	0.00	0.00	0.00	0.00
AYUDAS SOCIALES	0.00	0.00	0.00	0.00	0.00	0.00
PENSIONES Y JUBILACIONES	0.00	0.00	0.00	0.00	0.00	0.00
TRANSFERENCIAS A FIDEICOMISOS, MANDATOS Y OTROS ANÁLOGOS	0.00	0.00	0.00	0.00	0.00	0.00
TRANSFERENCIAS A LA SEGURIDAD SOCIAL	0.00	0.00	0.00	0.00	0.00	0.00
DONATIVOS	0.00	0.00	0.00	0.00	0.00	0.00
TRANSFERENCIAS AL EXTERIOR	0.00	0.00	0.00	0.00	0.00	0.00
BIENES MUEBLES, INMUEBLES E INTANGIBLES	30,147.03	0.00	30,147.03	18,905.68	18,905.68	11,241.35
MOBILIARIO Y EQUIPO DE ADMINISTRACIÓN	30,147.03	0.00	30,147.03	18,905.68	18,905.68	11,241.35
MOBILIARIO Y EQUIPO EDUCACIONAL Y RECREATIVO	0.00	0.00	0.00	0.00	0.00	0.00
EQUIPO E INSTRUMENTAL MÉDICO Y DE LABORATORIO	0.00	0.00	0.00	0.00	0.00	0.00
VEHÍCULOS Y EQUIPO DE TRANSPORTE	0.00	0.00	0.00	0.00	0.00	0.00
EQUIPO DE DEFENSA Y SEGURIDAD	0.00	0.00	0.00	0.00	0.00	0.00
MAQUINARIA, OTROS EQUIPOS Y HERRAMIENTAS	0.00	0.00	0.00	0.00	0.00	0.00
ACTIVOS BIOLÓGICOS	0.00	0.00	0.00	0.00	0.00	0.00
BIENES INMUEBLES	0.00	0.00	0.00	0.00	0.00	0.00
ACTIVOS INTANGIBLES	0.00	0.00	0.00	0.00	0.00	0.00



INSTITUTO MUNICIPAL DE PLANEACION DE AHOME SINALOA
ESTADO ANALITICO DEL EJERCICIO DEL PRESUPUESTO DE EGRESOS
CLASIFICACION POR OBJETO DEL GASTO (CAPITULO - CONCEPTO)
DEL 1 DE ENERO AL 30 DE SEPTIEMBRE DE 2022

IPT-EAEPEOGCC-14-2209

Concepto	Egresos					Subejercicio
	Aprobado	Ampliaciones/ (Reducciones)	Modificado	Devengado	Pagado	
	(1)	(2)	3 = (1 + 2)	(4)	(5)	
INVERSIÓN PÚBLICA	0.00	0.00	0.00	0.00	0.00	0.00
OBRA PÚBLICA EN BIENES DE DOMINIO PÚBLICO	0.00	0.00	0.00	0.00	0.00	0.00
OBRA PÚBLICA EN BIENES PROPIOS	0.00	0.00	0.00	0.00	0.00	0.00
PROYECTOS PRODUCTIVOS Y ACCIONES DE FOMENTO	0.00	0.00	0.00	0.00	0.00	0.00
INVERSIONES FINANCIERAS Y OTRAS PROVISIONES	0.00	0.00	0.00	0.00	0.00	0.00
INVERSIONES PARA EL FOMENTO DE ACTIVIDADES PRODUCTIVAS	0.00	0.00	0.00	0.00	0.00	0.00
ACCIONES Y PARTICIPACIONES DE CAPITAL	0.00	0.00	0.00	0.00	0.00	0.00
COMPRA DE TÍTULOS Y VALORES	0.00	0.00	0.00	0.00	0.00	0.00
CONCESIÓN DE PRÉSTAMOS	0.00	0.00	0.00	0.00	0.00	0.00
INVERSIONES EN FIDEICOMISOS, MANDATOS Y OTROS ANÁLOGOS	0.00	0.00	0.00	0.00	0.00	0.00
OTRAS INVERSIONES FINANCIERAS	0.00	0.00	0.00	0.00	0.00	0.00
PROVISIONES PARA CONTINGENCIAS Y OTRAS EROGACIONES ESPECIALES	0.00	0.00	0.00	0.00	0.00	0.00
PARTICIPACIONES Y APORTACIONES	0.00	0.00	0.00	0.00	0.00	0.00
PARTICIPACIONES	0.00	0.00	0.00	0.00	0.00	0.00
APORTACIONES	0.00	0.00	0.00	0.00	0.00	0.00
CONVENIOS	0.00	0.00	0.00	0.00	0.00	0.00
DEUDA PÚBLICA	0.00	0.00	0.00	0.00	0.00	0.00
AMORTIZACIÓN DE LA DEUDA PÚBLICA	0.00	0.00	0.00	0.00	0.00	0.00
INTERESES DE LA DEUDA PÚBLICA	0.00	0.00	0.00	0.00	0.00	0.00
COMISIONES DE LA DEUDA PÚBLICA	0.00	0.00	0.00	0.00	0.00	0.00
GASTOS DE LA DEUDA PÚBLICA	0.00	0.00	0.00	0.00	0.00	0.00
COSTO POR COBERTURAS	0.00	0.00	0.00	0.00	0.00	0.00
APOYOS FINANCIEROS	0.00	0.00	0.00	0.00	0.00	0.00
ADEUDOS DE EJERCICIOS FISCALES ANTERIORES (ADEFAS)	0.00	0.00	0.00	0.00	0.00	0.00



INSTITUTO MUNICIPAL DE PLANEACION DE AHOME SINALOA
 ESTADO ANALITICO DEL EJERCICIO DEL PRESUPUESTO DE EGRESOS
 CLASIFICACION POR OBJETO DEL GASTO (CAPITULO - CONCEPTO)
 DEL 1 DE ENERO AL 30 DE SEPTIEMBRE DE 2022

IPT-EAEPEOGCC-14-2209

Concepto	Egresos					Subejercicio
	Aprobado	Ampliaciones/ (Reducciones)	Modificado	Devengado	Pagado	
	(1)	(2)	3 = (1 + 2)	(4)	(5)	

TOTAL DEL GASTO	3,675,000.00	0.00	3,675,000.00	2,476,388.29	1,198,611.71
------------------------	--------------	------	--------------	--------------	--------------

Bajo protesta de decir verdad declaramos que los Estados Financieros y sus notas, son razonablemente correctos y son responsabilidad del emisor.

JAIME CANUTG IBARRA CAMIADE

LUIS CARLOS LARA DAMKEN

ADMINISTRACIÓN

DIRECTOR GENERAL



INSTITUTO MUNICIPAL DE PLANEACION DE AHOME SINALOA
ESTADO ANALITICO DEL EJERCICIO DEL PRESUPUESTO DE EGRESOS
CLASIFICACION FUNCIONAL (FINALIDAD Y FUNCION)
DEL 1 DE ENERO AL 30 DE SEPTIEMBRE DE 2022

IPT-EAEPECFG-15-2209

Concepto	Egresos					Subejercicio
	Aprobado	Ampliaciones/ (Reducciones)	Modificado	Devengado	Pagado	
	(1)	(2)	3 = (1 + 2)	(4)	(5)	
GOBIERNO						
LEGISLACIÓN						
JUSTICIA						
COORDINACIÓN DE LA POLÍTICA DE GOBIERNO						
RELACIONES EXTERIORES						
ASUNTOS FINANCIEROS Y HACENDARIOS						
SEGURIDAD NACIONAL						
ASUNTOS DE ORDEN PÚBLICO Y DE SEGURIDAD INTERIOR						
OTROS SERVICIOS GENERALES						
DESARROLLO SOCIAL	3,675,000.00	0.00	3,675,000.00	2,476,388.29	2,476,388.29	1,198,611.71
PROTECCIÓN AMBIENTAL						
VIVIENDA Y SERVICIOS A LA COMUNIDAD	3,675,000.00	0.00	3,675,000.00	2,476,388.29	2,476,388.29	1,198,611.71
SALUD						
RECREACIÓN, CULTURA Y OTRAS MANIFESTACIONES SOCIALES						
EDUCACIÓN						
PROTECCIÓN SOCIAL						
OTROS ASUNTOS SOCIALES						
DESARROLLO ECONÓMICO						
ASUNTOS ECONÓMICOS, COMERCIALES Y LABORALES EN GENERAL						
AGROPECUARIA, SILVICULTURA, PESCA Y CAZA						
COMBUSTIBLES Y ENERGÍA						
MINERÍA, MANUFACTURAS Y CONSTRUCCIÓN						
TRANSPORTE						
COMUNICACIONES						



INSTITUTO MUNICIPAL DE PLANEACION DE AHOME SINALOA
ESTADO ANALITICO DEL EJERCICIO DEL PRESUPUESTO DE EGRESOS
CLASIFICACION FUNCIONAL (FINALIDAD Y FUNCION)
DEL 1 DE ENERO AL 30 DE SEPTIEMBRE DE 2022

IPT-EAEPECFG-15-2209

Concepto	Egresos					Subejercicio
	Aprobado	Ampliaciones/ (Reducciones)	Modificado	Devengado	Pagado	
	(1)	(2)	3 = (1 + 2)	(4)	(5)	

- TURISMO
- CIENCIA, TECNOLOGÍA E INNOVACIÓN
- OTRAS INDUSTRIAS Y OTROS ASUNTOS ECONÓMICOS
- OTRAS NO CLASIFICADAS EN FUNCIONES ANTERIORES
- TRANSACCIONES DE LA DEUDA PÚBLICA / COSTO FINANCIERO DE LA DEUDA
- TRANSFERENCIAS, PARTICIPACIONES Y APORTACIONES ENTRE DIFERENTES NIVELES Y ÓRDENES DE GOBIERNO
- SANEAMIENTO DEL SISTEMA FINANCIERO
- ADEUDOS DE EJERCICIOS FISCALES ANTERIORES

TOTAL DEL GASTO	3,675,000.00	0.00	3,675,000.00	2,476,388.29	1,198,611.71
------------------------	--------------	------	--------------	--------------	--------------

Bajo protesta de decir verdad declaramos que los Estados Financieros y sus notas, son razonablemente correctos y son responsabilidad del emisor.

JAIME CANUTO BARRA CAMIADE

LUIS CARLOS LARA DAMKEN

ADMINISTRACIÓN

DIRECTOR GENERAL



INSTITUTO MUNICIPAL DE PLANEACION DE AHOME SINALOA

ENDEUDAMIENTO NETO

DEL 1 DE ENERO AL 30 DE SEPTIEMBRE DE 2022

IPT-EN-16-2209

Identificación del Crédito o Instrumento	Contratación / Colocación	Amortización	Endeudamiento Neto
	A	B	C = A - B
Créditos Bancarios			
Total Créditos Bancarios	0.00	0.00	0.00
Otros Instrumentos de Deuda			
Total Otros Instrumentos de Deuda	0.00	0.00	0.00
TOTAL	0.00	0.00	0.00

Bajo protesta de decir verdad declaramos que los Estados Financieros y sus notas, son razonablemente correctos y son responsabilidad del emisor.

JAIME CANUTO BARRA CAMADE

LUIS CARLOS LARA DAMKEN

ADMINISTRACIÓN

DIRECTOR GENERAL



INSTITUTO MUNICIPAL DE PLANEACION DE AHOME SINALOA

INTERESES DE LA DEUDA

DEL 1 DE ENERO AL 30 DE SEPTIEMBRE DE 2022

IPT-ID-17-2209

Identificación del Crédito o Instrumento	Devengado	Pagado
	A	B
Créditos Bancarios		
Total de Intereses de Créditos Bancarios	0.00	0.00
Otros Instrumentos de Deuda		
Total de Intereses de Otros Instrumentos de Deuda	0.00	0.00
TOTAL	0.00	0.00

Bajo protesta de decir verdad declaramos que los Estados Financieros y sus notas, son razonablemente correctos y son responsabilidad del emisor.

JAIME CANUTO IBARRA CAMIADE

ADMINISTRACIÓN

LUIS CARLOS LARA DAMKEN

DIRECTOR GENERAL



INSTITUTO MUNICIPAL DE PLANEACION DE AHOME SINALOA

FLUJO DE FONDOS

DEL 1 DE ENERO AL 30 DE SEPTIEMBRE DE 2022

IPT-18-2209

Concepto	Estimado /Aprobado	Devengado	Recaudado/Pagado
I. Ingresos Presupuestarios			
000000 - Ingresos Derivados de Financiamientos	0.00	0.00	0.00
100000 - Impuestos	0.00	0.00	0.00
200000 - Cuotas y Aportaciones de Seguridad Social	0.00	0.00	0.00
300000 - Contribuciones de Mejoras	0.00	0.00	0.00
400000 - Derechos	0.00	0.00	0.00
500000 - Productos	0.00	0.00	0.00
600000 - Aprovechamientos	0.00	0.00	0.00
800000 - Participaciones, Aportaciones, Convenios, Incentivos Derivados de la Colaboración I	0.00	0.00	0.00
900000 - Transferencias, Asignaciones, Subsidios y Subvenciones, y Pensiones y Jubilacione	3,675,000.00	2,606,430.26	2,606,430.21
Total Ingresos Presupuestarios	3,675,000.00	2,606,430.26	2,606,430.21
II. Egresos Presupuestarios			
100000 - SERVICIOS PERSONALES	2,801,952.97	1,799,757.45	1,799,757.45
200000 - MATERIALES Y SUMINISTROS	172,340.00	137,271.37	137,271.37
300000 - SERVICIOS GENERALES	670,560.00	520,453.79	520,453.79
500000 - BIENES MUEBLES, INMUEBLES E INTANGIBLES	30,147.03	18,905.68	18,905.68
600000 - INVERSIÓN PÚBLICA	0.00	0.00	0.00
700000 - INVERSIONES FINANCIERAS Y OTRAS PROVISIONES	0.00	0.00	0.00
800000 - PARTICIPACIONES Y APORTACIONES	0.00	0.00	0.00
900000 - DEUDA PÚBLICA	0.00	0.00	0.00
Total Egresos Presupuestarios	3,675,000.00	2,476,388.29	2,476,388.29
III. Total Flujo de Fondos	0.00	130,041.97	130,041.92

Bajo protesta de decir verdad declaramos que los Estados Financieros y sus notas, son razonablemente correctos y son responsabilidad del emisor.

JAIME CANUTO IBARRA CAMIADE

LUIS CARLOS LARA DAMKEN

ADMINISTRACIÓN

DIRECTOR GENERAL



INSTITUTO MUNICIPAL DE PLANEACION DE AHOME SINALOA
 GASTO POR CATEGORIA PROGRAMATICA
 DEL 1 DE ENERO AL 30 DE SEPTIEMBRE DE 2022

IPG-GCP-19-2209

Clave	Concepto	Egresos					Subejercicio
		Aprobado	Ampliaciones/ (Reducciones)	Modificado	Devengado	Pagado	
		1	2	3 = (1 + 2)	4	5	
Programas							
	Subsidios: Sector Social y Privado o Entidades Federativas y Municipios	0.00	0.00	0.00	0.00	0.00	0.00
S	Sujetos a Reglas de Operación	-	-	-	-	-	-
U	Otros Subsidios	-	-	-	-	-	-
	Desempeño de las Funciones	3,675,000.00	0.00	3,675,000.00	2,476,388.29	2,476,388.29	1,198,611.71
A	Funciones de las Fuerzas Armadas (Únicamente Gobierno Federal)	-	-	-	-	-	-
E	Prestación de Servicios Públicos	3,675,000.00	-	3,675,000.00	2,476,388.29	2,476,388.29	1,198,611.71
B	Provisión de Bienes Públicos	-	-	-	-	-	-
P	Planeación, seguimiento y evaluación de políticas públicas	-	-	-	-	-	-
F	Promoción y fomento	-	-	-	-	-	-
G	Regulación y supervisión	-	-	-	-	-	-
R	Específicos	-	-	-	-	-	-
K	Proyectos de Inversión	-	-	-	-	-	-
	Administrativos y de Apoyo	0.00	0.00	0.00	0.00	0.00	0.00
M	Apoyo al proceso presupuestario y para mejorar la eficiencia institucional	-	-	-	-	-	-
O	Apoyo a la función pública y al mejoramiento de la gestión	-	-	-	-	-	-
W	Operaciones ajenas	-	-	-	-	-	-
	Compromisos	0.00	0.00	0.00	0.00	0.00	0.00
L	Obligaciones de cumplimiento de resolución jurisdiccional	-	-	-	-	-	-
N	Desastres Naturales	-	-	-	-	-	-
	Obligaciones	0.00	0.00	0.00	0.00	0.00	0.00
Y	Aportaciones a fondos de estabilización	-	-	-	-	-	-
J	Pensiones y jubilaciones	-	-	-	-	-	-
T	Aportaciones a la seguridad social	-	-	-	-	-	-
Z	Aportaciones a fondos de inversión y reestructura de pensiones	-	-	-	-	-	-
	Programas de Gasto Federalizado (Gobierno Federal)	0.00	0.00	0.00	0.00	0.00	0.00
I	Gasto Federalizado	-	-	-	-	-	-
C	Participaciones a entidades federativas y municipios	-	-	-	-	-	-
D	Costo financiero, deuda o apoyos a deudores y ahorradores de la banca	-	-	-	-	-	-
H	Adeudos de ejercicios fiscales anteriores	-	-	-	-	-	-
	Total del Gasto	3,675,000.00	0.00	3,675,000.00	2,476,388.29	2,476,388.29	1,198,611.71

Bajo protesta de decir verdad declaramos que los Estados Financieros y sus notas, son razonablemente correctos y son responsabilidad del emisor.

JAIME CANUTO IBARRA CAMIADE

LUIS CARLOS LARA DAMKEN

ADMINISTRACIÓN

DIRECTOR GENERAL




INSTITUTO MUNICIPAL DE PLANEACION DE AHOME SINALOA
PROGRAMAS Y PROYECTOS DE INVERSION
DEL 1 DE ENERO AL 30 DE SEPTIEMBRE DE 2022


IPG-PPI-20-2209

Programas y Proyectos de Inversión	Clave	Costo Total	Egresos Aprobado	Egresos Modificado	Egresos Devengado	Egresos Pagado	Porcentaje de Avance 0			
			A	B	C	D	Deven/ Aprob	Deven/ Modif	Pagado/ Aprob	Pagado/ Modif
							E	F	G	H

Total


JAIME CANUTO IBARRA CAMIADEL
ADMINISTRACION

...Bajo protesta de decir verdad declaramos que los Estados Financieros y sus notas, son razonablemente correctos y son responsabilidad del emisor.


LUIS CARLOS LARA DAMKEN
DIRECTOR GENERAL




INSTITUTO MUNICIPAL DE PLANEACION DE AHOME SINALOA
 INDICADORES DE RESULTADOS POR PROGRAMA PRESUPUESTARIO
 DEL 1 DE ENERO AL 30 DE SEPTIEMBRE DE 2022

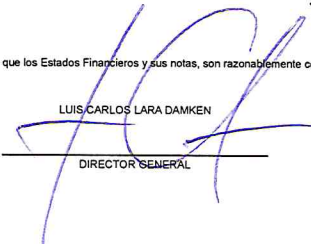
IPG-IR-21-2209

Categoría Programática			Indicadores					Metas					Presupuesto (Pesos)							
F	SF	PP	Denominación del Indicador	Nivel	Tipo	Dimensión a Medir	Unidad de Medida	Aprobada Anual	Aprobada del Periodo	Modificada Anual	Modificada del Periodo	Alcanzada	Porcentaje de cumplimiento		Aprobado	Devengado	Porcentaje de Devengado		Porcentaje de Pagado	
													Alc./Aprob	Alc./Modif			Modificado	Pagado	Deven/Aprob	Deven/Modif

TOTAL DEL GASTO EN LOS PROGRAMAS PRESUPUESTARIOS ASOCIADOS A INDICADORES													0.00	0.00	0.00	0.00	0.00	0.00	0.00
TOTAL DEL GASTO EN LOS PROGRAMAS PRESUPUESTARIOS NO ASOCIADOS A INDICADORES													3,675,000.00	2,476,388.29	2,476,388.29	67.38	67.38	67.38	67.38
TOTAL DEL GASTO EN LOS PROGRAMAS PRESUPUESTARIOS POR ENTIDAD FISCALIZABLE													3,675,000.00	2,476,388.29	2,476,388.29	67.38	67.38	67.38	67.38

Bajo protesta de decir verdad declaramos que los Estados Financieros y sus notas, son razonablemente correctos y son responsabilidad del emisor.


 JAIME CANUTO BARRACAMIDE
 ADMINISTRACIÓN


 LUIS CARLOS LARA DAMKEN
 DIRECTOR GENERAL